




2017 Faaliyet Raporu



İÇİNDEKİLER

- 02 Olağan Genel Kurul Gündemi
- 04 Yönetim Kurulu Başkanı'nın Mesajı
- 06 Genel Müdür'ün Mesajı
- 08 Temel Göstergeler
- 10 Kısaca Aksa
- 12 2017'nin Başlıca Gelişmeleri
- 14 Sermaye ve Ortaklık Yapısı
- 16 Aksa Vizyon Modeli
- 18 Kilometre Taşları
- 20 Akkök Hakkımızda
- 22 2017 Yılı Faaliyetleri
- 24 Üretim
- 26 Yatırımlar
- 28 İştirakler
- 30 Sürdürülebilirlik
- 38 İnsan Kaynakları
- 42 Yatırımcı İlişkileri Birimi Faaliyetleri
- 46 Dönem İçi Diğer Gelişmeler
- 47 Kurumsal Yönetim
- 48 Yönetim Kurulu
- 50 Bağımsız Yönetim Kurulu Üyelik Beyanı
- 53 Uyum Beyanı
- 69 Organizasyon Şeması
- 70 Üst Yönetim
- 71 2017'nin Ardından
- 72 Diğer Açıklamalar
- 72 Davalar
- 73 Kâr Dağıtım Politikası
- 74 Risk Yönetimi
- 75 Yönetim Kurulu'nun Komitelere İlişkin Değerlendirmeleri
- 77 Bağlı Şirket Raporu Özeti
- 77 Hedefler ve Gerçekleştirmeler
- 78 Sorumluluk Beyanı
- 79 Kâr Dağıtım Önerisi
- 81 Bağımsız Denetçi Raporu
- 83 Konsolide Finansal Tablolar
- 153 Özet Finansal Tablolar

YENİLİĞİN ÖNCÜSÜ AKSA,
DÜNYANIN EN BÜYÜK
AKRİLİK ELYAF ÜRETİCİSİ,
TÜRKİYE'NİN GURUR VEREN
MARKASI...



acryluna



acrysole



acrylusion



acryterna

YÜN SICAKLIĞI DAİMA YANI BAŞINIZDA...



OLAĞAN GENEL KURUL GÜNDEMİ

AKSA AKRİLİK KİMYA SANAYİ ANONİM ŞİRKETİ'NİN 2017 YILINA AİT OLAĞAN GENEL KURUL TOPLANTI GÜNDEMİ

1. Toplantının açılışı ve Toplantı Başkanlığı'nın oluşturulması,
2. Yönetim Kurulu'nca hazırlanan 2017 yılına ait Yıllık Faaliyet Raporu'nun okunması ve müzakeresi,
3. 2017 yılına ait Bağımsız Denetim Raporu'nun okunması,
4. 2017 yılına ait Finansal Tabloların okunması, müzakeresi ve tasdiki,
5. Şirketin 2017 yılı faaliyetlerinden dolayı Yönetim Kurulu Üyeleri'nin ayrı ayrı ibra edilmeleri,
6. Kârın kullanım şeklinin, dağıtılacak kâr ve kazanç payları oranlarının belirlenmesi,
7. Yönetim Kurulu Üyeleri'nin ve Bağımsız Yönetim Kurulu Üyeleri'nin ücretlerinin belirlenmesi,
8. Sermaye Piyasası Kurulu tarafından yayımlanan Sermaye Piyasasında Bağımsız Denetim Standartları Hakkında Tebliğ ve Türk Ticaret Kanunu uyarınca ve Yönetim Kurulu'nun konuya ilişkin kararına istinaden Bağımsız Denetçi seçiminin onaya sunulması,
9. Yönetim kontrolünü elinde bulunduran pay sahiplerinin, Yönetim Kurulu Üyeleri'nin, idari sorumluluğu bulunan yöneticilerin ve bunların eş ve ikinci dereceye kadar kan ve sıhrî hısımlarının, Şirket veya bağlı ortaklıkları ile çıkar çatışmasına neden olabilecek önemli bir işlem yapması ve/veya Şirketin veya bağlı ortaklıklarının işletme konusuna giren ticari iş türünden bir işlemi kendi veya başkası hesabına yapması ya da aynı tür ticari işlemlerle uğraşan bir başka ortaklığa sorumluluğu sınırsız ortak sıfatıyla girmesi durumunda; Sermaye Piyasası Kurulu'nun Kurumsal Yönetim Tebliği uyarınca pay sahiplerine bu işlemlere ilişkin olarak bilgi verilmesi,
10. Türk Ticaret Kanunu'nun 395. ve 396. madde hükümlerinde belirtilen izin ve yetkilerin Yönetim Kurulu Üyeleri'ne verilmesi,
11. Sermaye Piyasası Mevzuatı uyarınca Şirketimiz tarafından 2017 yılında yapılan bağış ve yardımlar hakkında pay sahiplerine bilgi verilmesi,
12. Kurumsal Yönetim Tebliği'nin 12. maddesi uyarınca 2017 yılında Şirketimiz tarafından üçüncü kişiler lehine verilen teminat, rehin, ipotek ve kefaletler ile elde edilen gelir veya menfaatlere ilişkin olarak pay sahiplerine bilgi verilmesi,

Yönetim Kurulu Başkanı Mesajı

Değerli Hissedarlarımız,

2017 yılı dünya genelinde olduğu gibi Türkiye’de de hareketli geçti. Merkez bankaları, seçimler, siyasetçiler ve ABD dolarının diğer para birimleri karşısındaki performansı küresel piyasalarda belirleyici rol üstlendi. Seneye Donald Trump’ın ABD başkanlığını devralmasıyla başladık ve ardı ardına alınan radikal kararların etkilerini yaşadık. 2017 yılına damga vuran diğer gelişmeler, emtia fiyatlarının artışı, ABD’de faizlerin yükselmesiyle gelişmekte olan piyasalardaki faizlerin tetiklenmesi ve ABD dolarının TL’ye göre daha fazla değer kazanması oldu.

Türkiye’de ise hükümet tarafından ekonominin desteklenmesi için alınan önlemlerin büyümede kayda değer bir etkisi olmakla birlikte, işsizlikte, enflasyonda ve döviz kurunda gözlemlenen artış, senenin en çok konuşulan ve endişe uyandıran konularıydı. Referandumla başladığımız 2017 yılında, ABD dolarında yaşanan ani yükseliş ve dengesizlikler kısa sürede senenin gündem maddesi oldu.

Aksa için ise, 2017 yılı piyasadaki belirsizliklere rağmen hem finansal anlamda hem de kurum kültürü ve etik değerlerimiz açısından gurur verici gelişmelerle doluydu. Türkiye Kurumsal Yönetim Derneği’nin düzenlediği 8. Kurumsal Yönetim Ödüllerinde birincilik yine Aksa’nın oldu.

Borsa İstanbul Kurumsal Yönetim Endeksi’nde yer alan şirketlerin değerlendirildiği çalışmada üst üste 2. kez 1. olan Aksa Akrilik, kurumsal yönetim derecelendirme notunu 95,98’den 96,32’ye çıkararak hepimizin daha iyisini yapma azmine örnek teşkil etti.

Öte yandan büyük önem vererek hazırladığımız sürdürülebilirlik çalışmalarımız, dünyanın önde gelen ödül programlarından Mercomm Galaxy ve LACP Spotlight tarafından 3 ödüle layık görüldü. Aksa Akrilik, Amerikan İletişim Profesyonelleri Kuruluşu (LACP) tarafından düzenlenen Spotlight ödül programında altın madalyaya layık görülürken, aynı organizasyonda, “Dünyanın En İyi 100 İletişim Materyali Listesi”ne de 30’uncu sıradan girdi. Sürdürülebilirlik Raporumuz, Mercomm Galaxy Ödüllerinde de “Online Sürdürülebilirlik Raporları” kategorisinde bronz madalya kazandı.

Hepimizi sevindiren diğer bir ödül ise, İSO 500 listesinde yine üst sıralarda olmamız oldu. Dünyanın en büyük akrilik elyaf üreticisi olan Şirketimiz, Türkiye’nin 500 Büyük Sanayi Kuruluşu listesinde 44’üncü sırada yer aldı. Aksa, Türkiye’nin en büyük şirketlerini net satış büyüklüklerine göre sıralayan Fortune 500 listesinde ise seneyi 96. sırada kapattı.

DÜNYANIN EN BÜYÜK AKRİLİK ELYAF ÜRETİCİSİ OLAN AKSA AKRİLİK, TÜRKİYE’NİN 500 BÜYÜK SANAYİ KURULUŞU LİSTESİNDE 44’ÜNCÜ SIRADA YER ALDI



“Şartlar ne olursa olsun, çözüm odaklı yaklaşımımızdan vazgeçmiyoruz, ürün ve hizmetlerimiz kadar stratejik yeterliliğimizi de en üst seviyede tutmaya gayret ediyoruz.”

Mehmet Ali Berkman
Yönetim Kurulu Başkanı

2017 yılına damga vuran bir diğer başarımız ise İstanbul Tekstil ve Hammaddeleri İhracatçıları Birliği (İTHİB)’nin düzenlediği araştırmada, Aksa’nın 25 milyon dolar ve üstü ihracat yapanlara verilen Platin Ödüller’de birinci seçilmesi idi.

2017 yılında tüm dengesizliklere, bilinmeyenlere ve risklere karşı işletmelerde daha esnek ve kısa vadeli karar yapılarına ihtiyaç olduğunu bir kez daha gördük. Bizler, Aksa ailesi olarak, bunun bir ihtiyaç olmaktan öte, sağlıklı bir işletme yapısının yeni kuralı olacağına inanıyoruz ve kurumsal yönetim alanındaki çalışmalarımızı sürekli geliştiriyoruz. Şartlar ne olursa olsun, çözüm odaklı yaklaşımımızdan vazgeçmiyoruz, ürün ve hizmetlerimiz kadar stratejik yeterliliğimizi de en üst seviyede tutmaya gayret ediyoruz. Başarılarımızın mimarı olan bütün çalışanlarımıza, bizleri her koşulda destekleyen hissedarlarımıza, müşterilerimize, finansörlerimize ve tüm paydaşlarımıza teşekkürlerimi sunuyor, başarılarla dolu yeni bir yıl diliyorum.

Saygılarımla,

Mehmet Ali Berkman
Yönetim Kurulu Başkanı

Genel Müdür Mesajı

Değerli Aksa Ailesi,

2017 yılına siyasi ve jeopolitik belirsizliklerle başlayan dünya ekonomisinde, seçimlere ve tüm problemlili gelişmelere rağmen, olumlu gelişmeler de yaşandı. Korumacı dış ticaret politikalarına rağmen dünya ticaret hacmindeki büyüme devam etti. Gelişmekte olan ekonomilerin yıllık büyüme hızı ise %5,4'e yükselerek son dört yılın en yüksek rakamlarına ulaştı.

Avro Bölgesinde ise 2017 yılı, seçimlerle geçen ve siyasi arenadaki ayrılıkçı söylemlerin güç kazandığı bir yıl oldu. Temkinli para politikalarına rağmen ekonomik toparlanma ve enflasyon dinamikleri açısından beklentiler tutturuldu. Gelişmiş ekonomilerde olduğu gibi, gelişmekte olan ekonomilerde de ılımlı seyreden enflasyon verilerine rağmen ülkemizde 2017 yılının gündem maddeleri, hızla yükselen enflasyon ve döviz kuru volatilitesi oldu. Türkiye ekonomisi seneyi güçlü bir büyüme ile tamamladı, ancak TÜFE enflasyonunun %11,92'lere yükselmesi bütün sektörlerde olumsuz bir hava yarattı.

Bizler ise, Aksa Akrilik olarak karamsar başladığımız 2017 yılında özellikle Kredi Garanti Fonu kredilerinin müşteri tarafında yarattığı pozitif etki, ihracatımız ve zengin ürün portföyümüzle katma değer sağlamayı sürdürdük. Başarılı ve kârlı bir seneyi geride bıraktık. Konsolide bazda 2,8 Milyar TL ciro, 515 Milyon TL FVAÖK ve 295 Milyon TL net kâr yarattık. Şirketimizi, 2017 yılı sonunda 3,4 Milyar TL aktif büyüklüğüne, 1,4 Milyar TL özkaynak büyüklüğüne ulaştırdık.

Uluslararası derecelendirme kuruluşu JCR Eurasia Rating, Aksa'nın Uzun Vadeli Uluslararası Para Notunu BBB- (Yatırım Yapılabilir) seviyede derecelendirirken, Uzun Vadeli Ulusal Notunu ise AA (Yüksek Derecede Yatırım Yapılabilir) olarak belirledi. Bu veriler ışığında riski bertaraf etme stratejilerimizin etkinliği ve finansal yapımızın gücü bir kez daha kanıtlanmış oldu.

Bu başarılı finansal sonuçların arkasında ise, elbette nitelikli insan kaynağına, yaratıcı bilgiye ve sürdürülebilir değişime yönelik yatırımlarımız yer alıyor. Bunun yanı sıra, Türkiye Kurumsal Yönetim Derneği'nin düzenlediği 8. Kurumsal Yönetim Ödülleri'nde bir kez daha zirvenin sahibi olmamız da, 2017 yılının önemli başarıları arasında yerini aldı. Aldığımız ödül, Aksa Akrilik'in adillik, şeffaflık, hesap verebilirlik ve sorumluluk alanlarında hayata geçirdiği uygulamaların başarısını bir kez daha tescilledi.

Bilim, Sanayi ve Teknoloji Bakanlığı tarafından Ar-Ge Merkezi Belgesi'ne kavuşan Aksa Akrilik Ar-Ge Merkezi'nde ise akrilik elyaf için yeni kullanım alanları ve yeni ürün geliştirme çalışmaları yapılıyor. Operasyonel mükemmellik ve sürdürülebilirlik vizyonu ile işletilen Ar-Ge Merkezi'nde şu anda 11 adet yenilikçi ve nitelikli Ar-Ge projesi yürütülüyor. Aynı zamanda, geliştirilen yeni ürün ve teknolojiler için patent alma çalışmaları da sürdürülüyor.

2017 yılında hepimizi heyecanlandıran bir diğer gelişme ise alınan yatırım teşvikleri oldu.

ACRYLUSION MARKASIYLA PİYASAYA SUNDUĞUMUZ FİLAMANT İPLİK, İPEKSİ YUMUŞAKLIĞI VE TUŞESİNDEN DOLAYI ÖZELLİKLE DOKUMA HALI SEKTÖRÜNDE TALEP GÖREN BİR ÜRÜN OLDU. HALI SEKTÖRÜNDE GELEN YÜKSEK TALEBE İSTİNADEN KAPASİTE ARTIRIMI İÇİN GEREKLİ YATIRIMLAR PLANLANDI



“Yatırımlarını önümüzdeki yıllarda da sürdürmeyi planlayan Şirketimiz için, yeni ürün ve teknoloji yatırımları, başarı grafiğimizi daima yükseğe taşımanın en garantili yollarından biri olmaya devam edecek.”

Cengiz Taş
Genel Müdür

Yeni ürün yatırımlarımızdan Kontinu Filament üretimine yönelik bölgesel teşvik ve yine üretim hatlarımızdaki modernizasyon yatırımları için genel yatırım teşvik belgeleri alındı.

Acrylusion markasıyla piyasaya sunduğumuz filament iplik, ipeksi yumuşaklığı ve tuşesinden dolayı özellikle dokuma halı sektöründe talep gören bir ürün oldu. Halı sektöründen gelen yüksek talebe istinaden kapasite artırımı için gerekli yatırımlar planlandı.

Ülkemizin katma değerli ürün üretme ve ihracatı artırma hedeflerine uygun olarak Modakrilik Elyaf Polimeri yatırımının stratejik ürün yatırımları kapsamına alınması ve yatırım teşvik belgesinin onaylanması ile de büyük bir hayalin gerçekleşmesi yönünde ilk adım atılmış oldu. Yatırımlarını önümüzdeki yıllarda da sürdürmeyi planlayan Şirketimiz için, yeni ürün ve teknoloji yatırımları, başarı grafiğimizi daima yükseğe taşımanın en garantili yollarından biri olmaya devam edecek.

Yeni bir yıla merhaba derken, Aksa Akrilik markasının güç ve güvenle birlikte hatırlanmasında pay sahibi olan değerli çalışanlarımıza, sadık müşterilerimize ve gösterdikleri güvene daima layık olmak istediğimiz iş ortaklarımıza teşekkürlerimi sunuyorum.

Saygılarımla,

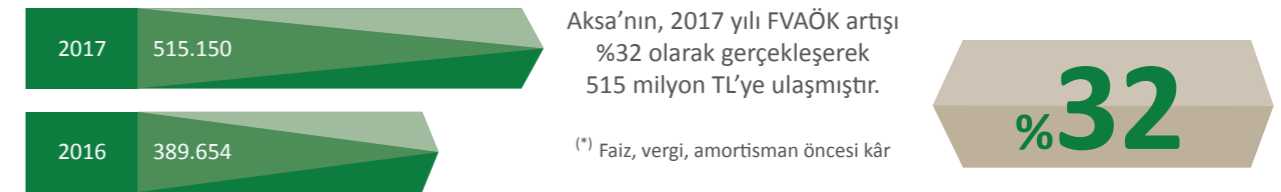
Cengiz Taş
Genel Müdür

5 KİTADA 50'DEN FAZLA ÜLKEDE 300'E YAKIN
MÜŞTERİMİZE HİZMET SUNUYORUZ...

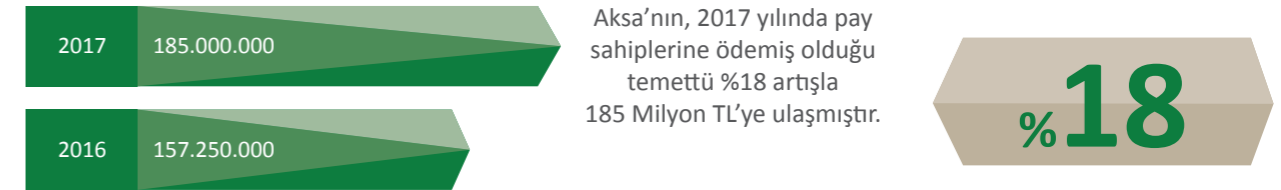


TEMEL GÖSTERGELER

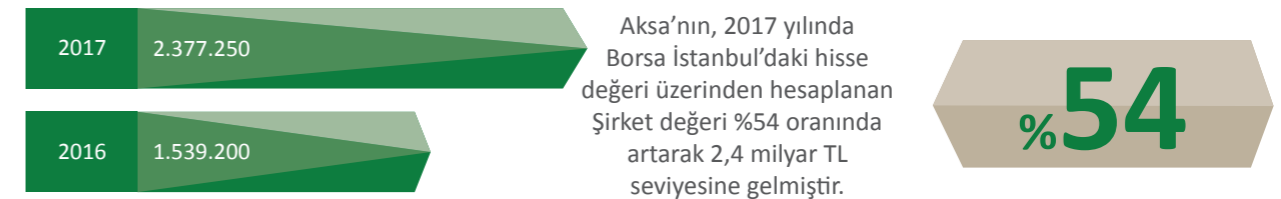
FVAÖK(*) (Bin TL)



Ödenen Temettü (TL)



Şirket Değeri (Bin TL)



1971'DE 5.000 TON/YIL KAPASİTEYLE BAŞLADIK, BUGÜN 315.000 TON/YIL KAPASİTEYE ULAŞTIK...



KISACA
AKSA

Akkök Holding'e bağlı olan Akxa Akrilik Kimya Sanayii A.Ş., Türkiye'nin akrilik elyaf ihtiyacını karşılamak üzere, 1971 yılında Yalova'da 5.000 ton/yıl kapasiteyle üretime başladı. O tarihten bu yana sürekli büyüyerek ve kendi teknolojisini geliştirerek dünyanın en büyük akrilik elyaf üreticisi haline geldi. Akxa Akrilik, geçen sene dünya akrilik elyaf üretiminin yaklaşık 1/6'sını gerçekleştirdi.

1.200'den fazla çalışana sahip olan Akxa, 502 bin metrekarelik bir alanda kuruludur. 315.000 ton/yıl kapasitesi ile dünyanın en büyük, Türkiye'nin ise tek akrilik elyaf üreticisidir. Yıl boyunca iç piyasada aktif pazarlama faaliyetlerine odaklanan Akxa Akrilik, %98 kapasite kullanım oranı sayesinde pazar payını ve satış miktarını korumayı başarmıştır. 2017 yıl sonu itibarıyla global pazarda %17'lik, yurt içinde ise %69'luk paya sahiptir.

Akxa Akrilik günde yaklaşık 850 bin kilo üretim yaparak günde 2 milyon kişiye triko giydirebilecek kadar elyaf üretimi gerçekleştirir. 145 MWe kapasiteli enerji üretim lisansına sahip Şirket, kendi ve Yalova'daki grup şirketlerinin enerjisini üretebilecek güçtedir.

Akxa, 5 kıtada 50'den fazla ülkede 300'ün üzerinde müşterisine ihracat gerçekleştirir. 2017 satışlarının %63'ünü iç piyasaya, %37'sini ise dış piyasaya yapmıştır.

Ar-Ge çalışmaları sonucunda 2009 yılında karbon elyaf pazarına giren Akxa, 2012 yılında The Dow Chemical Company'nin iştiraki Dow Europe Holdings B.V. ile %50'lik eşit hisseye dayalı ortak girişim olan DowAkxa'yı kurmuştur. Bugün Şirket'in karbon elyaf üretimi, DowAkxa çatısı altında 3.500 ton/yıl kapasiteyle devam etmektedir.



2017'nin Başlıca Gelişmeleri

KURUMSAL YÖNETİMDE BÜYÜK ÖDÜL BİR KEZ DAHA AKSA AKRİLİK'İN OLDU

Aksa Akrilik, Türkiye Kurumsal Yönetim Derneği'nin düzenlediği 8. Kurumsal Yönetim Ödülleri'nde, Kurumsal Yönetim Derecelendirme Notu'nu 95,98 den, 96,32'ye çıkararak, bu yıl da birinci oldu. Adillik, şeffaflık, hesap verebilirlik ve sorumluluk alanlarında hayata geçirdiği uygulamalarla Kurumsal Yönetim Derecelendirme Notu'nu 96,32'ye çıkaran Aksa Akrilik, Borsa İstanbul Kurumsal Yönetim Endeksi'nde yer alan 50 şirketi geride bırakarak büyük ödüle layık görüldü.

Ödül, Aksa Akrilik'in adillik, şeffaflık, hesap verebilirlik ve sorumluluk alanlarında hayata geçirdiği uygulamaların başarısını bir kez daha tescilledi. Aksa Akrilik, bu ödülle

birlikte, "pay ve menfaat sahiplerinin haklarını en adil şekilde gözettiğini, kamuyu aydınlatma ve şeffaflık faaliyetlerini en üst düzeyde sürdürdüğünü, yönetim kurulu yapı ve işleyişinin en iyi uygulama kategorisinde olduğunu, yönetim ve iç kontrol mekanizmalarını etkin bir şekilde oluşturduğunu, tüm kurumsal yönetim risklerini tespit edip aktif bir şekilde yönetildiğini" ortaya koydu.

Aksa Akrilik Kurumsal Yönetim Derecelendirme Raporu'na Saha'nın kurumsal internet sitesi, www.saharating.com, Aksa Akrilik kurumsal internet sitesi (www.aksa.com) ve Kamuyu Aydınlatma Platformu (KAP) www.kap.org.tr üzerinden ulaşabilirsiniz.

Kurumsal Yönetim Notu 9,63

Ana bölümler: Ort. 96,32

Alt Kategoriler	Ağırlık	Tahsis Edilen Not
Pay Sahipleri	0,25	9,73
Kamuyu Aydınlatma ve Şeffaflık	0,25	9,84
Menfaat Sahipleri	0,15	9,85
Yönetim Kurulu	0,35	9,32

AKSA AKRİLİK'E YÜKSEK DÜZEYDE YATIRIM YAPILABİLİR NOTU

• Kredi Derecelendirme Notu

Aksa Akrilik, JCR Eurasia Rating tarafından yapılan derecelendirmede, bir büyük başarıya daha imza atarak yüksek düzeyde yatırım yapılabilir kategorisindeki şirketler arasında yerini aldı. JCR Eurasia Rating, Aksa Akrilik'in Uzun Vadeli Ulusal Notunu "AA (Trk)", görünümünü "Stabil" olarak belirledi. Aksa Akrilik'in Uzun Vadeli Uluslararası Yabancı ve Yerel Para Not ve görünümleri ise ülke tavanı olan "BBB-" ve "Stabil" olarak belirlendi.

JCR Eurasia Rating tarafından konuyla ilgili yapılan yazılı açıklamada, 1971 yılında Yalova'da üretime başlayan Aksa Akrilik Kimya Sanayii A.Ş.'nin hem Türkiye'de, hem de küresel pazarda güçlü bir piyasa gücüne sahip olduğu vurgulandı. Açıklamada, Aksa Akrilik'in yüksek düzeyde yatırım yapılabilir şirket kategorisinde yer almasının dayanakları şöyle sıralandı:

"Şirket'in güçlü piyasa konumu, uluslararası ticaret ağı, dinamik ve müşteriye yansıtılabilen maliyet yapısı, düşük borçluluk, iyi borç ödeme servisi, Ar-Ge faaliyetleri, güçlü kurumsal yönetim yapısı, ihtiyatlı mali yönetim, geliştirilmiş operasyonel risk yönetimi ve azaltma sistemleri ile yasal uyum seviyesi, çeşitlendirilmiş ürün yelpazesi, öngörülebilir nakit akışları, DowAksa girişiminin ve yeni ürün serilerinin dikkate değer potansiyeli "AA (Trk)/Stabil" olarak belirlenen Uzun Vadeli Ulusal notun ana dayanaklarını oluşturmaktadır. Çalışma sermayesi ve likidite yapısı, devam eden kapasite ve yenileme yatırımlarının nakit akımlarına, yeni ürün hatlarının satış performansına ve borçlanma profiline katkısı, ikame ürünlerin piyasa etkisi ve akrilik piyasasındaki uzun vadeli küresel gelişmeler JCR Eurasia Rating tarafından izlenmeye devam edilecektir."

• Aksa'nın 12. Sürdürülebilirlik Raporu'na 3 Prestijli Ödül

Aksa Akrilik, 12. Sürdürülebilirlik Raporu'yla, dünyanın prestijli yarışmalarında 3 ödüle layık görüldü.

Kurulduğu günden bu yana tüm faaliyetlerini kaynakların verimli kullanımı ve çevreye saygılı olma ilkesiyle hayata geçiren Aksa Akrilik'in 2016 yılı Sürdürülebilirlik Raporu, dünyanın önemli yarışma organizasyonlarından Mercomm Galaxy ve LACP Spotlight'tan 3 ödülle döndü.

Dünyanın en büyük akrilik elyaf üreticisi Aksa Akrilik, Amerikan İletişim Profesyonelleri Kuruluşu (LACP) tarafından düzenlenen Spotlight yarışmasında altın madalyaya layık görülürken, aynı yarışmada, "Dünyanın En İyi 100 İletişim Materyali Listesi"ne de 30. sıradan girdi. Aksa'nın 12. Sürdürülebilirlik Raporu, Mercomm Galaxy Ödülleri'nde de "Online Sürdürülebilirlik Raporları" kategorisinde bronz madalya kazandı.

Diğer Gelişmeler

• Ekonomi Bakanlığı'ndan Aksa'ya Yatırım Teşviği

Aksa Akrilik'in, Ar-Ge çalışmaları sonucunda geliştirmiş olduğu Kontinu Filament ve Modakrilik ürünleri için T.C. Ekonomi Bakanlığı Teşvik Uygulama ve Yabancı Sermaye Genel Müdürlüğü'ne yapmış olduğu teşvik başvuruları olumlu karşılandı.

Operasyonel mükemmeliyeti en yüksek düzeye taşımak amacı ile teknolojiye yatırım yapmak ve akrilik elyaf için sürdürülebilir, kârlı, yeni kullanım alanları yaratmak vizyonuyla yola çıkan Aksa'nın, yıllar içerisindeki Ar-Ge çalışmalarının sonucu olan Filament ve Modakrilik ürünleri Ekonomi Bakanlığı tarafından belirtilen kriterleri sağlayarak yatırım teşviği almaya hak kazandı.

Bu kapsamda Bakanlık tarafından Modakrilik stratejik ürün yatırımları kapsamına alınırken, Filamentin ise Şirketimizin büküm ve sarım makineleri ile bu makinelere ait yardımcı ekipmanların komple yeni yatırımı çerçevesinde bölgesel teşvik almasına karar verildi.

• Aksa Akrilik Ar-Ge Merkezi Belgesi Aldı

Aksa Akrilik'in Yalova'da kurduğu Ar-Ge merkezine Bilim, Sanayi ve Teknoloji Bakanlığı tarafından Ar-Ge Merkezi Belgesi verildi. Faaliyette olan 432. Ar-Ge Merkezi olarak tescil edilen Aksa Akrilik Ar-Ge Merkezi'nde akrilik elyaf için yeni kullanım alanları ve yeni ürün Ar-Ge çalışmaları yapılıyor. Operasyonel mükemmellik ve sürdürülebilirliği ön plana çıkaran Aksa vizyonu ile kurulan Ar-Ge Merkezi'nde şu anda 11 adet yenilikçi ve nitelikli Ar-Ge projesi yürütülüyor. Ar-Ge Merkezi'nde aynı zamanda geliştirilen yeni ürün ve teknolojiler için de patent alma çalışmaları sürdürülüyor.

• Aksa Akrilik'e Platin Ödül

İstanbul Tekstil ve Hammaddeleri İhracatçıları Birliği, "Türkiye'nin İhracatçıları Milli Gücümüz" temasıyla düzenlediği törende 2016 yılında en çok ihracat yapan üyelerini ödüllendirdi. Aksa Akrilik, 25 milyon dolar ve üstü ihracat yapan şirketlere verilen Platin Ödülleri'de 42 şirket arasında birinciliği elde etti.

• Aksa Akrilik, İSO 500'de 44. Sırada

Aksa Akrilik, Türkiye'nin 500 Büyük Sanayi Kuruluşu listesinde 44. sırada yer aldı. 2016 yılında gerçekleştirdiği 1.981.963.090 TL tutarındaki üretimden net satışıyla listeye giren Aksa Akrilik, 1.200'den fazla çalışanı, 502 bin metrekarelik alan ve 315.000 ton/yıl kapasitesiyle dünyadaki en büyük, Türkiye'deki tek akrilik elyaf üreticisi konumunda.

• Aksa Akrilik, "Yeşil Liman" Belgesini Aldı

Çevreye duyarlı ve çalışanı odağına alan bir yaklaşımla yatırımlarını sürdüren Aksa Akrilik, Yeşil Liman/Eko Liman Projesi kapsamındaki denetimlerden başarıyla geçti. Aksa, Deniz Ticareti Genel Müdürlüğü ile Türk Standartları Enstitüsü (TSE) tarafından gerçekleştirilen denetimler sonucu, Yeşil-Eko Liman belgesini almaya hak kazandı.

• Aksa Akrilik, Fortune 500 Listesinde 96. Sırada

Aksa Akrilik, Fortune 500 listesine 96. sıradan girdi. 2016 yılında gerçekleştirdiği 1.954.385.000 TL tutarındaki net satışıyla devler arasındaki yerini aldı.

• Aksa Akrilik, İnsan Sağlığı ve Çevreye Uygun Üretimini Tescilledi

Ürünlerinin insan sağlığına ve çevreye uygun şekilde üretildiğini gösteren OEKO-TEX® 100 Standardı sertifikasını yenileyen Aksa Akrilik, güvenilirliğini bir kez daha tescilledi.

Sermaye ve Ortaklık Yapısı

OPERASYONEL MÜKEMMELLİK, KÂRLI YATIRIM

Aksa, 2499 sayılı Kanun hükümlerine göre kayıtlı sermaye sistemini kabul etmektedir. Şirket, Sermaye Piyasası Kurulu'nun 20 Şubat 1992 tarih ve 90 sayılı izniyle söz konusu sisteme geçmiştir. Kayıtlı sermayesi 425.000.000 TL (2016 - 2020 yılları arası geçerli olmak üzere) ve ödenmiş sermayesi 185.000.000 TL'dir.

Şirket'in hisselerini elinde bulunduran hissedarlar ve hisse oranları tablodaki gibidir.

Sermaye ve Ortaklık Yapısı

Hissedar	Payı (%)	Değer (TL)
Akkök Holding A.Ş.	39,59	73.237.497
Emniyet Ticaret ve Sanayi A.Ş.	18,72	34.638.843
Diğer(*)	41,69	77.123.660
Toplam	100,00	185.000.000

(*) 31 Aralık 2017 tarihi itibarıyla Aksa hisselerinin %37,19'lük kısmı BİST'te fiili dolaşımında olup %5,43'lük kısmı Somerset em.mar.d.v.ge.f sahipliğinde bulunmaktadır.

İştirakler:

Bağlı Ortaklık Unvanı	Ülke	Faaliyet Konusu	İştirak Tutarı(**)	İştirak (%)	Temettü Tutarı		
					2015	2016	2017
Fitco B.V.	Hollanda	Dış Yatırım	7.150.069	100,00	-	-	-
Aksa Egypt Acrylic Fiber Industry S.A.E.	Mısır	Tekstil	13.150.273	67,17	6.592	-	-

Müşterek Yönetime Tabi Ortaklık Unvanı	Ülke	Faaliyet Konusu	İştirak Tutarı(*)	İştirak (%)	Temettü Tutarı		
					2015	2016	2017
DowAksa Advanced Composites Holding B.V.	Hollanda	Dış Yatırım	346.439.128	50,00	-	-	-

(**) Vergi Usul Kanunu'na baz olan defterlerde yer alan kayıtlı değerdir.

Dolaylı Paya Sahip Olunan Şirketler

Unvan	Ülke	Faaliyet Konusu
DowAksa İleri Kompozit Malzemeler San. Ltd. Şti.	Türkiye	Kimya
DowAksa Switzerland GmbH	İsviçre	Yatırım
DowAksa USA LLC	ABD	Kimya
LLC NCC-Neftemehnika	Rusya	Ar-Ge/Kimya
LLC NCC-Alabuga	Rusya	Ar-Ge/Kimya
Nanotechnology Centre of Composites c-m-p GmbH	Rusya	Ar-Ge/Kimya
DowAksa Deutschland GmbH	Almanya	Kimya
DowAksa Tianjin Trading Company	Almanya	Yatırım
LLC NCC-EVOPRO	Çin	Kimya
LLC NCC-SIM-R	Rusya	Ar-Ge/Kimya
LLC NCC-TVF	Rusya	Ar-Ge/Kimya

Aksa Akrilik Kimya Sanayii A.Ş. 2017

Piyasa Değeri	2.377 milyon TL
BİST'te İşlem Gören Oran	%37,19
Yabancı Yatırımcı Payı(*)	%58

(*) BİST'te işlem gören hisseler içindeki yabancı yatırımcı payını gösterir.



“Uluslararası kredi derecelendirme kuruluşlarından JCR Eurasia Rating Şirketimizi ‘yatırım yapılabilir’ seviyede değerlendirmiştir.”

Erdiñ Kazak
Mali İşler Direktörü

**AKSA VİZYONU İLE KURULAN AR-GE MERKEZİ'NDE ŞU
ANDA 11 ADET YENİLİKÇİ VE NİTELİKLİ AR-GE PROJESİ
YÜRÜTÜLÜYOR...**



AKSA VİZYON MODELİ

Misyonumuz

Ne için varız?

Lideri olduğumuz sektörü yönlendirmek ve paydaşlarımıza sürdürülebilir değer yaratmak

Yüksek Hedeflerimiz

Nereye gideceğiz?

Sürdürülebilir kârlılığı sağlamak amacıyla;

- Teknolojimize yatırım yaparak operasyonel mükemmeliyeti en yüksek düzeye taşımak
- Akrilik Elyaf için yeni kullanım alanları bulmak
- Yeni ürünler ya da stratejik işbirlikleri yoluyla büyümek

Temel Değerlerimiz

Duruşumuzu belirleyen değerlerimiz nelerdir?

- SEÇ Bilinci
- Etik Değerlere Uyum
- İş Birliğine Açıklık
- Müşteri Odaklılık

Temel Özelliklerimiz

En iyi özelliklerimiz nelerdir?

- Katılımcı yönetim
- Yenilikçilik ve değişime açıklık
- Yalın düşünme
- Tecrübe ve bilgi birikimi
- İstekli, bağlı, sonuç üreten çalışanlar

Kilometre Taşları

BU, ASLA BİTMİYEN BİR BAŞARI HİKAYESİ...

- 1968**
Aksa, Türkiye'nin akrilik elyaf ihtiyacını karşılamak üzere Akkök Holding çatısı altında kuruldu.
- 1969**
İtalyan akrilik elyaf üreticisi Chatillon (bugünkü Montefibre) ile lisans anlaşması yapılarak Monsanto teknolojisi alındı. Yalova'da fabrika inşaatı ve montajına başlandı.
- 1971**
Yalova'da kurulan fabrika, 5.000 ton/yıl kapasite ile kesik elyaf ve tops üretmek üzere devreye alındı.
- 1974**
İlk kapasite artışı gerçekleştirildi.
- 1976**
Dört büyük makine ve buna bağlı yeni ünitelerin hayata geçirilmesiyle üretim kapasitesi 35.000 ton/yıl'a çıkartıldı. Bunun yanı sıra kendi elektriğini üretecek iki adet buhar türbini kuruldu.
- 1977**
Elyaf ve tops ürününe ek olarak paket tov satışına başlandı.
Şirket, AKSA® ürünüyle ilk defa dış pazarlara açıldı ve ilk ihracatını İtalya'ya gerçekleştirdi.
- 1978**
Chatillon ile olan teknik yardım anlaşması sona erdi. Aksa, bağımsız yabancı danışmanlardan da destek olarak kendi teknolojisini geliştirmeye başladı.
- 1982**
Türkiye'de ilk kez Online Kontrol Sistemi kurularak bütün süreç, merkezî bir kontrol odasından (GÖZ) kontrol edilmeye başlandı.
- 1985**
Jel boyama teknolojisi geliştirildi ve renkli tov üretimine başlandı.
- 1986**
Akrilik elyaf üretim kapasitesi 116.000 ton/yıl'a ulaştı.
- 1991**
Türkiye'de ilk CCE buhar üretimi gerçekleştirildi.
- 1992**
Polimer araştırmaları ve ürün geliştirme faaliyetleri için Pilot Tesis ve Ar-Ge Laboratuvarı kuruldu.

- 1997**
Mikroelyaf üretimi gerçekleştirildi. Aynı dönemde pamuk tipi iplik üretiminin başlıca girdisi olan open-end (OE) tipi elyaf da piyasaya sürüldü.
Akrilik elyaf üretiminde 190.000 ton/yıl kapasiteye ulaşıldı.
- 2000**
Dış mekânlarda kullanılmak üzere outdoor tipi elyaf üretimi başladı.
Aksa, atık su arıtmada en ileri teknoloji olan Deep Tank sistemiyle biyolojik arıtmaya geçerek Türkiye'de bir ilke imza attı.
- 2002**
1992 yılında kurulan Pilot Tesis ve Ar-Ge Laboratuvarı'nın yenilenmesiyle yeni ürün geliştirme çalışmaları ivme kazandı.
- 2004**
Mevcut pilot tesislere ek olarak kurulan tekstil pilot tesisiyle, Aksa müşterilerinin elyaf sonrası süreçlerde daha verimli bir hizmet alabilmeleri hedeflendi.
- 2006**
Karbon elyaf üretmek üzere yatırımlara ve Ar-Ge çalışmalarına başlandı.
- 2007**
Akrilik elyaf üretim kapasitesi 308.000 ton/yıl'a ulaştı.
Aksa, teknoloji geliştirmede gösterdiği performansla, dünyanın herhangi bir yerinde yeni bir akrilik elyaf üretim tesisi kurabilecek ya da teknoloji lisansı satabilecek konuma geldi.
- 2008**
Pilot ölçekli karbon elyaf üretimine başlandı.
Ulusal Kalite Büyük Ödülü alındı.
- 2009**
Aksa, 1.500 ton/yıl kapasiteli karbon elyaf üretim hattını devreye alarak sektöre hammadde sağlayan ilk Türk şirketi oldu. Bu üretim hattıyla Aksa, dünya karbon elyaf üreticileri arasında dokuzuncu sırada yerini aldı.
Mevcut enerji santraline ek olarak Yalova'daki fabrika sahasında kurulacak 100 MW elektrik ve 350 ton/saat buhar üretim kapasiteli yeni bir santral için yatırım kararı verildi.

- 2010**
Karbon elyaf sektöründe %10 pazar payı hedefi doğrultusunda, ikinci karbon elyaf hattının kurulmasına karar verildi.
- 2011**
Karbon elyaf iş kolunun kısmi bölünmesi suretiyle yeni bir şirket kurulmasına karar verildi.
Aksa ve The Dow Chemical Company arasında karbon elyaf ve karbon elyaf esaslı ürünlerin üretimi ve pazarlanması konusunda ortak girişim için ön anlaşma imzalandı.
- 2012**
2 Ocak 2012 tarihinde karbon elyaf iş birimi kısmi bölünme yoluyla münferit bir şirket haline geldi ve Aksa'nın %100 oranında bağlı ortaklığı olarak Aksa Karbon Elyaf San. A.Ş. adı altında teşkilatlandı.
29 Haziran 2012 tarihinde Aksa ile DowEurope'un %50-%50 oranında ortak olduğu DowAksa Ltd. kuruldu.
Enerji santrali yatırımının birinci fazı tamamlandı ve devreye alındı.
- 2013**
Enerji santrali yatırımının ikinci fazı tamamlandı ve hayata geçirildi.
Aksa, Ekonomi Bakanlığı'nın "10 yılda 10 dünya markası yaratmak" vizyonu ile yürüttüğü, dünyanın devlet destekli ilk ve tek markalaşma programı Turquality Projesi'ne dâhil oldu.
Aksa, Ağustos 2013'ten beri %100 iştiraki olan Ak-Tops Tekstil Sanayi A.Ş. ile Ak-Tops'u tüm aktif ve pasifleri ile devralmak suretiyle birleşti. Birleşme işlemleri, 31 Aralık 2013 tarihinde tescil edildi.
2013 yılında Aksa, kendi teknolojisine pilot ölçekte pigment boyalı akrilik filament iplik üretimini gerçekleştirdi. Ürün; renk parlaklığında mükemmellik, görünümde yüksek kalite ve çok yüksek su geçirmezliğin yanı sıra kendi kendini temizleme özelliğine de sahipti.
- 2014**
Aksa'nın SPK Kurumsal Yönetim İlkeleri çerçevesinde değerlendirilmesi sonucu hesaplanan Kurumsal Yönetim Derecelendirme notu 9,22 olarak belirlendi ve Şirket BIST Kurumsal Yönetim Endeksi'ne dahil oldu.
Aksa, Türkiye'de "TS ISO 31000 Risk Yönetim Sistemi Doğrulama Belgesi" alan ikinci, sektörde ise bu belgeyi almaya hak kazanan İLK kuruluş olmayı başardı.
Aksa kuruluşundan bu yana verimli ve çevre ile uyumlu çalışan bir şirket olarak, gönüllülük esaslı uygulamaları ile sektöre örnek olmak üzere bugüne kadar yayınladığı dokuzuncu Sürdürülebilirlik raporu ile uygulama seviyesini B düzeyine taşıdı.

- 2015**
Aksa'nın 308.000 ton/yıl olan üretim kapasitesi son dönem modernizasyon ve verimlilik proje ve yatırımları sonrasında 315.000 ton/yıl'a ulaştı.
Aksa'nın SPK Kurumsal Yönetim İlkeleri çerçevesinde değerlendirilmesi sonucu hesaplanan Kurumsal Yönetim Derecelendirme notu 9,5 olarak güncellendi ve BIST Kurumsal Yönetim Endeksi'nde yılsonu itibarıyla 3'üncü sırada yer aldı.
Aksa'nın üyesi olduğu Akrilik Bazlı Kompozit, İleri Malzeme ve Teknoloji Üreticileri Derneği ile Yalova İl Özel İdaresi'nin, Taşköprü Belediyesi'nin ve Yalova Ticaret ve Sanayi Odası'nın kurucu olduğu Yalova Kompozit ve Kimya İhtisas Islah Organize Sanayi Bölgesi (YALKİM OSB) 6 Temmuz 2015 tarihinde Bilim, Sanayi ve Teknoloji Bakanlığı tarafından verilen 308 sicil numarasıyla Yalova ili, Çiftlikköy ilçesi ve Taşköprü mevkii sınırları içerisinde toplam 1.130 dönümlük alanda kuruldu.
- 2016**
Aksa'nın SPK Kurumsal Yönetim İlkeleri çerçevesinde değerlendirilmesi sonucu hesaplanan Kurumsal Yönetim Derecelendirme notu 9,6 olarak güncellendi ve BIST Kurumsal Yönetim Endeksi'nde yıl sonu itibarıyla "En Yüksek Kurumsal Yönetim Derecelendirme Notuna Sahip" şirket olarak büyük ödülü aldı.
50 yıla yakın tecrübesi ve müşteri odaklı yaklaşımıyla dünyanın lider akrilik elyaf üreticisi olan Aksa, hayatın her alanına dokunan dört yeni markasını müşterileriyle buluşturdu.
- 2017**
Aksa'nın SPK Kurumsal Yönetim İlkeleri çerçevesinde değerlendirilmesi sonucu hesaplanan Kurumsal Yönetim Derecelendirme notu 9,63 olarak güncellendi ve BIST Kurumsal Yönetim Endeksi'nde iki yıl üst üste En Yüksek Kurumsal Yönetim Derecelendirme Notu'na Sahip şirket olarak büyük ödülü aldı.
Aksa Akrilik, JCR Eurasia Rating tarafından yapılan derecelendirmede, yüksek düzeyde yatırım yapılabilir kategorisindeki şirketler arasındaki yerini aldı. JCR Eurasia Rating, Aksa Akrilik'in Uzun Vadeli Ulusal Notunu AA (Trk), görünümünü Stabil olarak belirledi. Aksa Akrilik'in Uzun Vadeli Uluslararası Yabancı ve Yerel Para Not ve görünümü ise ülke tavanı olan BBB- ve Stabil olarak belirlendi.
Aksa Akrilik'in kurmuş olduğu Ar-Ge merkezine Bilim, Sanayi ve Teknoloji Bakanlığı tarafından Ar-Ge Merkezi Belgesi verildi. Bu belge ile Ar-Ge Merkezimiz faaliyette olan 432. Ar-Ge Merkezi olarak tescil edildi.

Akkök Hakkında

FAALİYET GÖSTERDİĞİ HER ALANDA, YENİLİĞİN ÖNCÜSÜ, KALİTENİN GARANTİSİ, TÜRKİYE'DE DOĞAN BİR DÜNYA MARKASI

Temelleri 1952 yılında merhum Raif Dinçkök tarafından atılan Akkök Holding, 66 yıllık birikimiyle Türkiye'nin en köklü kuruluşları arasındadır. Kimya, gayrimenkul ve enerji sektörlerinde faaliyet gösteren Holding bünyesinde, biri yurt dışında olmak üzere 19 ticaret ve sanayi şirketi ile 19 üretim tesisi bulunur. Yer aldığı sektörlerde yurt dışı piyasalarını yakından izleyen Akkök Holding, tüm şirketleriyle birlikte küresel rekabet koşullarını yakalamayı ve dünya standartlarına ulaşmayı hedefler.

Aksa Akrilik Kimya Sanayii A.Ş., 1968 yılında Türkiye'nin akrilik elyaf ihtiyacını karşılamak üzere Yalova'da kurulmuş ve 1971 yılında 5.000 ton/yıl kapasiteyle üretime başlamıştır. Yıllar içerisinde, yaptığı yatırımlar ve geliştirdiği yeniliklerle dünyanın en büyük akrilik elyaf üreticisi haline gelen Aksa, bugün 5 kıtada, 50'den fazla ülkede 300'e yakın müşterisi bulunan bir dünya devidir. 1.200'den fazla çalışana sahip olan Aksa, 502 bin metrekarelik alanı ve 315.000 ton/yıl kapasitesi ile de dünyadaki en büyük, Türkiye'deki tek akrilik elyaf üreticisidir.

Üretimdeki başarısının yanı sıra, uyguladığı yönetim sistemleri, çevre uygulamaları ve sosyal sorumluluk projeleriyle de sektöründe öncü olan Aksa, geniş ürün gamı sayesinde, çeşitli alanlara tekstil ve teknik tekstil hammaddesi tedarik etmektedir. Yenilikçi yaklaşımıyla yeni ve özel ürün portföyünü her geçen yıl artıran ve tekstil elyafların haricinde, 2001 yılında outdoor elyaf üretimine başlayan Aksa, flock tow, homopolimer ve filament iplik ürünleriyle de teknik elyaflardaki iddiasını her geçen gün artırmaktadır. Aksa Akrilik, 2009 yılında teknolojik altyapısını geliştirerek, 21. yüzyılın en önemli hammaddelerinden biri sayılan karbon elyaf üretimini hayata geçirmiştir.

DowAksa, 2012 yılında hammaddesi karbon elyaf olan global kompozit sektörüne geniş bir ürün yelpazesi ve teknik hizmet sunmak hedefiyle Dow Chemical Company ve Aksa Akrilik San A.Ş.'nin ortak girişimi olarak kurulmuştur. Aksa'nın büyümeye müsait bir ortam sağlayan altyapısı ile Dow'ın reçine konusunda

bilgi ve deneyimi sayesinde, DowAksa bugün karbon elyaf ve karbon elyaf ara malzemeler üretiminde liderliğe oynayan en güçlü şirketler arasında yer alır. Aynı zamanda DowAksa, karbon elyaf sektöründe faaliyet gösteren ilk ve tek Türk firmasıdır. DowAksa, enerji, ulaşım, savunma ve alt yapı sektörleri başta olmak üzere endüstriyel sektörlerle entegre karbon elyaf kompozit çözümleri sağlar. Şirket, toplam maliyeti düşürmeyi hedefleyen çözümler geliştirir ve hızla büyüyen karbon elyaf kompozit sektörüne geniş bir ürün yelpazesi sunar. Teknik servis desteği ile ürün gamını genişleten DowAksa, küresel ölçekte iş geliştirme faaliyetlerinde de bulunmaktadır.

Türkiye'nin öncü kimyasal madde üreticisi Ak-Kim, 1977'de Yalova'da kurulmuş ve zaman içinde Türkiye'nin çeşitli lokasyonlarında üretim faaliyetlerini genişletmiştir. Temel kimyasallar ve performans kimyasalları üreten Ak-Kim; temizlik, kimya, tekstil, kâğıt, su arıtma, gıda, metal, zirai ilaç, enerji, yapı, maden, deri, plastik ve boya sektörlerine hizmet verir. Temel kimyasallar alanında birçok üründe pazar lideri olan Şirket, farklı alanlara yönelik ürün ve hizmetler geliştirerek büyümesini devam ettirmektedir. Ultrafiltrasyon alanında yaptığı yatırımla su arıtma sektörüne ileri teknoloji arıtma sistemlerini kazandırmış ve bu üründe Türkiye'deki ilk ve tek üretici olmuştur. Ak-Kim dünyanın en büyük emaye ve seramik frit üreticilerinden biri olan Gizem Frit şirketini 2015 yılında bünyesine katarak farklı bir pazara giriş yapmıştır. Yurt dışında 70 ülkede hizmet veren Ak-Kim, Avrupa pazarındaki müşterilerine yakın olmak ve büyümesini sürdürmek amacıyla, Almanya'daki kimyasal satış ve pazarlama şirketi Dinnox'u bünyesine katmıştır. 2013'te Feralco ile eşit ortaklıkla kurduğu ve akabinde Dostel'i bünyesine katan Akferal şirketinin kalan hisselerini de devralarak 2017 Kasım ayında %100 Ak-Kim iştiraki haline getirmiştir.

1979 yılında Adapazarı Göktepe fabrikasında faaliyete geçen Gizem Frit, bugün Sakarya'nın Hendek ilçesindeki 2. Organize Sanayi Bölgesi'nde üretimini sürdürmektedir. Gizem Frit, sac, paslanmaz çelik,



alüminyum, döküm, seramik karo, vitrifiye, porselen, medikal porselen ve cam gibi malzemelerin dekoratif ve koruma amaçlı olarak kaplanmasında ara hammadde olarak kullanılan frit ve pigment üretimi yapar. Global emaye frit pazarında 2. büyük üretici ve Türkiye'de ise hem emaye, hem de seramik pazarında lider konumdadır. Gizem Frit, 2017 yılı sonunda İspanya'da seramik sektörünün en önemli oyuncularından biri olan Megacolor'ı satın alarak bünyesine katmıştır.

Akkök Holding'in gayrimenkul sektöründeki şirketlerinden Akış Gayrimenkul Yatırım Ortaklığı A.Ş., faaliyet gösterdiği bölgelerde yaşam kalitesini yükselten projeleri hayata geçirir. Şirket, Akbatı Alışveriş Merkezi ile Akasya projelerini başarıyla yürütmekte, alışveriş merkezi yatırımlarına alternatif olarak Bağdat Caddesi üzerinde cadde mağazacılığı projeleri geliştirmektedir. Akış GYO, cadde mağazacılığında ilk işbirliğini Uşaklıgil Apartmanı için Beymen ile yapmış, mağaza Eylül 2017 itibarıyla ziyaretçileriyle buluşmuştur. Şirket, bu yatırımlarla artıracığı düzenli kira gelirleri ile ortaklarına düzenli temettü geliri sağlamayı hedefler.

Akış GYO, 18 Ocak 2017 tarihinde SAF GYO ile tescillenen birleşmesiyle sektörün en önemli oyuncularından biri haline gelmiştir. Şirket; doğru zamanda, doğru lokasyonda, yeni trendler yaratan projeleriyle sürekli değişim içinde bulunan sektör eğilimlerini ve sosyoekonomik gelişmeleri yakından takip ederek, gayrimenkul sektöründe fark yaratacak projelere imza atmaya devam edecektir. Akasya'daki KidZania İstanbul ise çocukları eğlendirirken eğitme konseptli önemli bir sosyal alandır.

Açıldığı günden beri geleceğe yatırım yapan ve yeni değerler yaratma konusunda lider olan Akmerkez ise 1993 yılından bu yana bünyesinde yer alan seçkin marka ve mağazaları; alışveriş, eğlence ve yeme-içme alanlarıyla, keyifli deneyimlerin adresi ve kentin en gözde buluşma noktası olmuştur. İstanbul'un sosyal yaşamına dinamizm katan Akmerkez, Concierge hizmeti, şehrin yeni nefesi Üçgen Teras ve yaratıcı gençlerin buluşma noktası Young Lions Zone gibi yenilikçi hizmetleriyle misafirlerinin hayatına değer katar.

Uluslararası Alışveriş Konseyi (ICSC) tarafından 1995 yılında Avrupa'nın, 1996 yılında ise Dünyanın En İyi Alışveriş Merkezi ödülleriyle ödüllendirilerek, bir ilke imza atan Akmerkez, yaşama değer katan projeleriyle kendini sürekli geliştirmektedir.

1989'da, Akkök Şirketler Grubu'nda otoprodüktör grubu statüsünde faaliyetlerine başlayan Akenerji, 2005'ten itibaren serbest elektrik üretim şirketi olarak sektördeki varlığını sürdürmektedir. Akkök Holding ile ÇEZ Group'un %50-%50 stratejik ortaklığındaki Şirket, toplam 1.224 MW kurulu güce sahiptir.

Akkök Holding ve ÇEZ Group'un stratejik ortaklığındaki Sepaş Enerji, Bolu, Düzce, Sakaya ve Kocaeli başta olmak üzere, tüm Türkiye'ye elektrik tedarik hizmet verir.

Sakarya Elektrik Dağıtım A.Ş. (SEDAŞ) ise Sakarya, Kocaeli, Bolu ve Düzce illerinde 1,6 milyon tüketiciye, enerji dağıtım hizmeti verir.

GÖZ KAMAŞTIRAN PARLAK RENKLERİYLE YANI BAŞINIZDA...



2017 YILI FAALİYETLERİ



“Yeni işler ve yeni ürünler vizyonu ile çıktığımız yolda, Modakrilik ve Acrylusion ürünlerimiz ile ürün gamımızı daha da genişlettik.”

Sabri Arca
Pazarlama, Satış ve Yeni İş Geliştirme
Genel Müdür Yardımcısı

Pazarlama ve Satış

İç pazarda 2017 yılına, bir önceki yılda yaşanan önemli iç ve dış politik ve ekonomik gelişmelerin yansımalarının belirsizliği ile başladı. Sene başında sektör için en olumlu durum, tedarik zincirinin tamamında ürün ihtiyacının varolmasıydı. Bunun yanında diğer bir önemli ihtiyaç olan finansman konusu da Hükümetin Kredi Garanti Fonu uygulaması ile karşılanmış oldu. Tüm bunlar müşterilerden gelecek talebin yüksek olmasının zeminini hazırladı.

Hammadde tarafında ise, ilk çeyreğin sonuna doğru beklenen arz sıkıntısının çeşitli sebeplerle beklenmedik bir şekilde senenin ilk aylarında etkisini göstermesi ve bunun da elyaf fiyatlarına yansıma zorunluluğu, talebi etkileyen bir diğer faktör oldu.

Tüm bunların ışığında Şubat ayı itibarı ile iç piyasa talebinde büyük artış gözlemlendi. Bu durum hammadde tarafında artış trendinin son bulması ve sezonsal etkiler ile sene ortasında normal seyrine döndü. Hammadde arzında 3. çeyrek sonunda yeniden yaşanan sıkışıklık ve bunun fiyatlara yansıması, talebi son çeyrek başlangıcında yeniden körükledi ve sene bu etkiler ile tamamlandı.

Alt sektörler bakımından bakıldığında zaman, triko sektörü 2017’yi talep tarafında çok canlı geçirdi. Triko sektörüne yönelik iplik üretimi yapan müşterilerimiz tüm sene tam kapasite çalıştılar. Burada hem iç piyasa perakende sektöründeki talep, hem de döviz kurlarının verdiği avantaj ile ihracat pazarlarından gelen triko talebi etken oldu. Triko sektörü 2018 yılı için de beklentilerini olumlu sürdürüyor.

Halı sektöründe ise sene başındaki olumlu beklentiler özellikle iç piyasa akrilik halı talebinde karşılanmadı. Halı üreticileri üretimlerini talebin daha canlı ve ödeme vadelerinin ve teminat sistemlerinin daha sağlıklı olduğu Avrupa ve ABD pazarlarına yönelttiler. Bu durum, halıda akrilik iplik talebinin azalmasına yol açtı. Diğer yandan, İran pazarındaki halı ipliği talebinin İranlı üreticiler tarafından kalite ve miktar olarak karşılanamaması, iç piyasada pazar kaybeden halı ipliği üreticilerine alternatif talep sağlamış oldu. 2018’e girerken halı ipliği sektörü, tüm bu gelişmeler ve rakip elyafların halıda pazar genişletmeleri sebebi ile çok pozitif bir beklentide bulunmuyor.

Dünya pazarlarında ise 2017 yılında, Uzak Doğu, özellikle Çin pazarında akrilik elyaf talebi canlı başladı ve sene ortasına kadar pozitif görünümünü sürdürdü. Senenin ikinci yarısında ise Uzak Doğu pazarlarındaki fiyat dalgalanmaları ve talep daralması akrilik elyaf üretiminde fabrikaların kapasite kısımlarına, sene sonuna doğru ise kendi aralarında ciddi fiyat rekabetine girmelerine yol açtı. Çin’in uygulamakta olduğu antidumping vergileri Uzak Doğu üreticileri Türkiye ve İran pazarlarına yönlendirdi. Bunun yanı sıra, talep daralması sonucu Çinli üreticiler de agresif ihracat satışına başladı.

ABD ve Avrupa pazarları 2017 senesinde önceki yıllara göre üretimde kayıplar yaşadı ve akrilik elyaf taleplerini azalttı. 2017 yılında sektörde talep artışı gösteren pazar ise İran oldu. Halı üretimindeki artışla tetiklenen talep, İranlı akrilik elyaf üreticisinin de tesisini çalıştıramaması ile, bu ülkede hem akrilik elyaf ithalatının hem de akrilik iplik ithalatının artışına yol açtı. Fakat bu canlılık senenin son çeyreğinde ülke içersindeki özellikle ekonomik problemlerin ve bunların yol açtığı politik sonuçların gölgesinde canlılığını yitirdi.

Talebin özellikle Türkiye iç pazarı ve İran pazarlarında canlı olduğu bir senede Aksa, iyi servis kabiliyeti, pazar yakınlığı, ürün kalitesi ve satış politikaları ile tam kapasite çalışabildi ve seneyi güçlü bir şekilde kapatmayı başardı.

HAYATA TAT KATAN RENKLERİYLE YANI BAŞINIZDA...



ÜRETİM



“Akrilik elyafa yeni kullanım alanları yaratmanın haricinde, akriliği farklılaştırma çalışmaları da başarılı bir şekilde devam etmektedir.”

İsmail Murat Inceoğlu
Genel Müdür Yardımcısı - Teknik

Üretim, Yeni Ürün Geliştirme ve Ar-ge Faaliyetleri

Aksa, 2017 yılını yüksek kapasite kullanımı ile tamamlamış ve pazardaki lider konumunu korumaya devam etmiştir.

Aksa'da yapılan Ar-Ge çalışmaları ile elde edilen özgün teknoloji bilgisiyle yeni iş alanları çalışılmaktadır.

Yüksek derecede güç tutuşurluk özelliğine sahip olan, dünyada sayılı firmanın üretebildiği Modakrilik Elyafta Ar-ge çalışmaları ve, 1.000 ton/yıl üretim için yatırım çalışmaları tamamlanmıştır. Paralelinde çevre ve ekolojik yaşama daha uyumlu hale getirilmesi için çalışmalar yapılmaktadır. Endüstriyel ölçekte ürün tedarikine 2017'de başlanmıştır. Yüksek katma değerli bir ürün olan Modakrilik, özellikle koruyucu iş kıyafetlerinde, plastik sektöründe ve yapay saç üretiminde kullanılabilir. Pazar talebi ile ilgili çalışmalar 2018 yılında yapılacaktır.

Akrilik Elyafa yeni kullanım alanları yaratmanın haricinde, akriliği farklılaştırma çalışmaları da başarılı bir şekilde devam etmektedir. İç giyim ve performans spor ürünlerinde kullanılmak üzere, akriliğin sıcaklığı ve konforunun öne çıkartılması ile ilgili laboratuvar çalışmaları yapılmıştır. Dünyanın sayılı firmaları ile performans testleri gerçekleştirilmiş, olumlu sonuçlar alınmıştır. Önde gelen spor markaları 2019 koleksiyonlarına ürünü alarak, 2018 yılında üretime geçeceklerdir.

Acrylusion, filament ipliğin ipeksi yumuşaklığı ve tuşesinden dolayı özellikle dokuma halı sektöründe talep gören bir ürün olmuştur. Halı sektöründen gelen yüksek talebe istinaden kapasite artırımı için gerekli yatırımlar planlanmıştır. Domotex Almanya ve İran halı fuarında stant açılarak Acrylusion ile üretilen halılar üreticilerin beğenisine sunulmuş, pozitif geri bildirimler alınmıştır.

Enerji

Aksa, ürettiği elektrik enerjisi ve proses buharı ile kendi enerji ihtiyacını karşılamakta ve üretilen enerjinin fazlasını serbest piyasada satmaktadır. 2017 yılında, yeni türbin yatırımı ile birlikte yüksek üretim maliyetli gaz türbini devre dışı bırakılmıştır. Kömür santralinde geliştirilen projeler ve operasyonel mükemmellik çalışmaları sayesinde santraller en ekonomik ve verimli şekilde işletilmiş, enerji üretim maliyetlerinde ciddi düşüşler sağlanmıştır.

2017 yılı sonunda yeni türbin yatırımının tamamlanarak devreye alınması sonrasında, yakıt tüketiminde herhangi bir artış olmaksızın toplam elektrik üretiminin %15 civarında artış göstermesi beklenmektedir.

GÜNEŞ IŞINLARINA DAYANIKLILIĞI SAYESİNDE UZUN YILLAR YANI BAŞINIZDA...



YATIRIMLAR



“Ar-Ge çalışmaları sonucunda geliştirmiş olduğumuz Kontinu Filament ve Modakrilik Elyaf üretimi ile fabrika modernizasyon yatırımları için T.C. Ekonomi Bakanlığı Teşvik Uygulama ve Yabancı Sermaye Genel Müdürlüğü tarafından toplam 290 milyon TL tutarında teşvik belgesi verilmiştir.”

Ceyhan Arık
Yatırım Direktörü

Yatırımlar

Aksa 2017 yılında da operasyonel mükemmeliyet stratejisi doğrultusunda verimlilik ve kalite artırmaya odaklanmış, mevcut üretim makinelerinin modernizasyon ve standardizasyon çalışmalarına devam etmiştir.

2017 yılında yapılan 361 Milyon TL tutarındaki yatırım harcamalarının projeleri aşağıdaki şekildedir;

Proje

Altyapı - Tesisler - Bakım
Ar-Ge Projeleri
Enerji Verimliliğini Artırmaya Yönelik Projeler
Hammadde Ambarı ve Limanı
Proses ve Ürün Geliştirme Yatırımları
SEVESO Yatırımları
Tekstil Yatırımları
Yenileme Modernizasyon Projeleri
Yeni Ürün Yatırımları

Raporlama döneminde operasyonel mükemmeliyetin yanı sıra, akrilik elyaf için yeni kullanım alanları bulma hedefi doğrultusunda,

- ▶ Güç tutuşur elyaf sektörü ve yapay saç sektörüne Modakrilik Elyaf sağlamak amaçlı olarak 1.000 ton/yıl kapasiteli polimer tesisi ve
- ▶ Filament iplik sektöründe kapasite artışını gerçekleştirmek için, her biri 800 ton/yıl kapasiteli 4 adet filament üretim makinası devreye alınmıştır.

2017 yıl sonu itibarıyla, aynı kazan çalışma şartları ile daha fazla ve güvenilir elektrik tedariki, çevrim maliyetinin iyileştirilmesini ve kapasite artırımını sağlayacak olan 100 mW'lık yeni buhar türbini yatırımı devreye alınmıştır.

Aksa, 2018 yılında operasyonel mükemmeliyet, sürdürülebilir büyüme ve kârlılık stratejilerine uygun olarak modernizasyon yatırımlarına devam edecektir. Bu kapsamda, 2017 yılında başlayan ve devam etmekte olan mevcut polimer ünitelerinden bir kısmının yenilenmesi sonunda polimer kapasitesinde artış beklenmektedir.

10.000'İ AŞKIN RENK ÇEŞİDİYLE YANI BAŞINIZDA...



İŞTİRAKLER



“Ar-Ge merkezimiz, Bilim, Sanayi ve Teknoloji Bakanlığı tarafından tescil edilmiştir.”

*Gürcan Koman
Kimya Direktörü*

DowAksa Karbon Elyaf

DowAksa, 2012 yılında hammaddesi karbon elyaf olan global kompozit sektörüne geniş bir ürün yelpazesi ve teknik hizmet sunmak hedefiyle Dow Chemical Company ve Aksa Akrilik San. A.Ş.'nin ortak girişimi olarak kurulmuştur. Aksa'nın büyümeye müsait bir ortam sağlayan altyapısı ile Dow'un reçine konusunda bilgi ve deneyimi sayesinde, DowAksa bugün karbon elyaf ve karbon elyaf ara malzemeler üretiminde liderliğe oynayan en güçlü şirketler arasında yer alır. Aynı zamanda DowAksa, karbon elyaf sektöründe faaliyet gösteren ilk ve tek Türk firmasıdır.

Karbon elyaf, rüzgar türbinlerinin enerji üretiminin artırılması, otomobillerdeki yakıt tüketiminin azaltılması, altyapı ve yapıların güçlendirilerek ömürlerinin uzatılması gibi dünyanın karşı karşıya olduğu en önemli sorunlara yönelik inovatif çözümler sağlayan, katma değeri yüksek ve stratejik bir üründür.

Aksa Egypt

Aksa Egypt, Aksa'nın faaliyet alanını başta Mısır olmak üzere tüm Kuzey Afrika bölgesinde yaygınlaştıran önemli bir iştirakidir. 2017 yılında Aksa Mısır, en önemli performans kriterlerinden biri olan yüksek kapasite kullanımını gerçekleştirmeyi başarmış, Mısır piyasasının en önemli oyuncusu pozisyonunu korumuştur. 2017 yılında bir denge yakalayan Mısır para piyasalarının 2018 yılında da stabil olacağı beklentisi ile önümüzdeki yıl da yüksek kapasite ile üretim yapılması beklenmektedir.

Fitco

Fitco, Aksa Egypt'e %32,67 oranında doğrudan sermayedar konumunda olup, 2017 yılında faaliyetlerinde herhangi bir değişiklik olmamıştır.

YARINLARA DEĞER KATMAYI AMAÇLAYAN MİSYONUyla GELECEKTE DE YANI BAŞINIZDA...



SÜRDÜRÜLEBİLİRLİK



“Tekstil ürünlerinin tüm üretim aşamalarında insan sağlığına ve çevreye zarar vermeden üretilmeleri kapsayan OEKO-TEX® Standard 100 sertifikamız denetimlerden geçerek yenilenmiştir.”

Haydar İnan
Tekstil Direktörü

Vizyon ve Stratejilerin Yayılımı

10 yılı aşkın süredir sistematik bir şekilde stratejik planlama çalışmalarını yürüten Aksa, her geçen yıl bu alandaki uygulama performansını artıran yeni yaklaşımlar geliştirir. Bu kapsamda, 2017 yılında da, çalışanlarda Aksa vizyon ve stratejilerine yönelik farkındalığın artırılarak yayılımın sağlanması için, üst yönetimin liderliğinde “Strateji Yayılımı Çalıştayları” gerçekleştirilmiştir.

Eylül 2017 sonu itibarıyla, tamamlanan çalıştaylarda tüm uzman ve üstü çalışanlara ulaşılarak, Aksa vizyon modeli, yüksek hedefleri, temel değerleri ve temel özellikleri hatırlatılmıştır. Şirket’i stratejik hedeflere ulaştıracak projelerden, çalışmalardan bahsedilmiştir. Tüm çalışanlara yayılımı sağlama amacıyla Kasım ayında da Genel Müdürümüz Temsil Heyeti ile stratejik hedeflerimize ulaştıracak projeleri anlatmıştır.

Kurumsal İletişim Çalışmalarımız

ÇOCUKLARIN VE GENÇLERİN KİŞİSEL GELİŞİMLERİNİ DESTEKLEMeye YÖNELİK TÜM KURUMSAL SOSYAL SORUMLULUK FAALİYETLERİNİ “AKSA İLE GELİŞİM ATÖLYESİ” ADI ALTINDA BİRLEŞTİREN AKSA AKRİLİK, 2017 YILINDA DÜNYACA ÜNLÜ VURMALI ÇALGILAR USTASI OKAY TEMİZ’İN RİTİM ATÖLYESİ EĞİTİMLERİNİ YALOVA’LI ÖĞRENCİLERLE BULUŞTURDU

► Aksa Akrilik ve Okay Temiz el ele verdi, Yalova’lı çocukları ritimleriyle coşturdu

Çocukların ve gençlerin kişisel gelişimlerini desteklemeye yönelik tüm kurumsal sosyal sorumluluk faaliyetlerini “Aksa ile Gelişim Atölyesi” adı altında birleştiren Aksa Akrilik, 2017 yılında dünyaca ünlü vurmali çalgılar ustası Okay Temiz’in Ritim Atölyesi eğitimlerini Yalova’lı öğrencilerle buluşturdu. Proje kapsamında Çiftlikköy’deki Şehit Ömer Halisdemir Ortaokulu ve Kılıç Ortaokulu ile Altınova’daki Hürriyet Ortaokulu öğrencilerine 3 ay boyunca Okay Temiz tarafından perküsyon eğitimi verildi. 11-13 yaş arasındaki, her bir okuldan 25 öğrenci olmak üzere toplamda 75 öğrenci “Okay Temiz ile Ritim Atölyesi” eğitimlerine katıldı.

Müzik öğretmenleri ve rehber öğretmenlerin desteğiyle seçilen öğrenciler, 6 Haziran 2017 tarihinde Raif Dinçkök Kültür Merkezi’nde düzenlenen yıl sonu gösterisinde, ailelerinin de aralarında bulunduğu seyircilerin karşısında sahneye çıktı. Okay Temiz eşliğinde hünelerini sergileyen gençler, klasik caz ritimlerini geleneksel Türk ritimleriyle buluşturan eserlerde başarılı performanslarıyla göz doldurdu.

Yalova Belediyesi Başkan Yardımcısı Jülide Güner, İl Milli Eğitim Şube Müdürü Halil Dal, Aksa Akrilik İnsan Kaynakları Kurumsal Gelişim ve Satınalma Direktörü Fethi Baytan ve Aksa Akrilik çalışanlarının da izlediği gösteri, büyük beğeni topladı. Katılımcıların ayakta alkışladığı konser sonrası, günün anısına toplu fotoğraf çekirildi.

Projenin sürdürülebilir olmasını hedefleyen Aksa Akrilik, çalışmada kullanılan darbuka, marakas, def, ritim çubuğu, agogo bell ve erbane gibi müzik aletlerini ise okullara bıraktı. Yalova’lı çocukları müzikle daha yakından tanıştırmak ve enerjilerini yaratıcı bir alanda kullanmalarına katkı sağlamak amacıyla yola çıkan Aksa, projeyi her yıl değişen etkinliklerle devam ettirecek.

► Yalova’lı çocuklar 23 Nisan’ı Aksa Akrilik ile kutladı

Aksa Akrilik, Yalova’lı çocukların 23 Nisan Ulusal Egemenlik ve Çocuk Bayramı’nı, gerçekleştirdiği ücretsiz film etkinliği ve “Acryluna Elyaf Atölyesi” ile kutladı. Toplam 1.300 çocuk Aksa

Akrilik’in “Aksa ile Gelişim Atölyesi” sosyal sorumluluk projesi kapsamında düzenlediği etkinliklere katıldı.

► Aksa ile kapaklar sandalyeye dönüşüyor

Aksa Akrilik, Türkiye Omurilik Felçlileri Derneği’nin (TOFD) “Kapak Olsun Projesi”ne destek oluyor. Destek kapsamında çalışanlar, Aksa üretim tesislerinde ve evlerinde biriktirdikleri plastik kapakları, tesislerde yer alan toplama noktalarına bırakıyor. TOFD’un yürüttüğü bu kampanyada toplanan kapakların geri dönüşümü sayesinde elde edilen gelirin tamamı ile akülü ve manuel tekerlekli sandalye alınarak ihtiyaç sahiplerine ulaştırılıyor.

► Aksa’ya ziyaretçi akını devam ediyor

Aksa Akrilik, birçok farklı eğitim kurumundan üretim süreçleri hakkında bilgi ve çeşitli eğitimler almak isteyen yüzlerce öğrenciyi 2017 yılında da ağırlamaya devam etti. Öğrenciler, eğitim aldıkları bölümlere ve özel taleplere göre programlanan ziyaretler sırasında üretim süreçlerini yakından görme fırsatı buldular. Açık Kapı Ziyaretleri kapsamında öğrencilerin yanı sıra sivil toplum kuruluşları, yerel halk, müşteriler, kıyaslama ekipleri, yurt içi ve yurt dışı ziyaretçiler de ağırlandı.

► Aksa Akrilik ÇEKÜL Vakfı ile ağaçlandırmayı destekliyor

Aksa Akrilik, kurumsal sosyal sorumluluk çalışmaları kapsamında Çevre Değerlerini Koruma ve Tanıtma Vakfı (ÇEKÜL) ile yaptığı işbirliğiyle vakfın “7 Ağaç Ormanları Projesi”ne destek olmaya başladı. Aksa Akrilik, yapılan işbirliğiyle çalışanlarının doğum günlerinde bir fidan bağışı yapıyor ve bağış sertifikalarını da çalışanlarıyla paylaşıyor.

► AKSET (AKSA Sosyal Etkinlikler Takımı)

Aksa Akrilik’te, çalışanlara yönelik sosyal etkinlikleri yine Aksa çalışanları organize etmektedir. AKSET (Aksa Sosyal Etkinlikler Takımı) parti, konser, gezi, kurs, seminer gibi etkinlikleri organize etmek için gönüllü olan Aksa çalışanlarından oluşur. Her yıl Şirket tarafından AKSET için özel bir bütçe belirlenmekte ve yıl içinde gerçekleşecek etkinlikler çalışanlardan gelen talepler doğrultusunda AKSET gönüllüleri tarafından organize edilmektedir.

AKSET’in etkinlikleri arasında çeşitli eğitimler, geziler, partiler, turnuvalar vb. organizasyonlar yer alır.

2017 Yılında Gerçekleştirilen ve Devam Eden Organizasyonlar

- Sualtı Dalış Eğitimleri
- Kidzania Gezileri
- Öğle aralarında ve iş çıkışlarında Pilates Eğitimleri
- Aksa Runners Koşu Takımı
- Tenis Dersleri
- Yaza Merhaba Partisi
- Yaza Veda Partisi
- Yılbaşı Partisi
- Tavla Turnuvası
- Gitar Eğitimi
- Davul Eğitimi
- Solfej Eğitimi

Bağışlar ve Sosyal Yardımlar

Aksa, toplumsal kalkınmada sürdürülebilirliğin eğitimi, donanımlı, kültürlü, inisiyatif alabilen, çevreye ve topluma duyarlı nesiller ile mümkün olabileceğinin bilincindedir. Şirket’in yeni projelerle sürekli geliştirdiği Kurumsal Sosyal Sorumluluk faaliyetleri, 2017 yılında da Aksa isminin geçtiği her bölgeye değer katmıştır.

Aksa’nın eğitim, kültür, sanat ve spor faaliyetleri yoğunlukta olmak üzere, 2017 yılında Bağış ve Sosyal Yardımlar adı altında yaptığı harcama detayları aşağıdaki şekildedir:

Bağışlar ve Sosyal Yardımlar	Tutar (TL)
Dernek, vakif belediyeler	60.000
Diğer	16.507
Toplam	76.507

Kurumsal Hafıza ve Bilgi Güvenliği Yönetim Sistemi Çalışmaları

Günümüzde iletişim ve bilişim teknolojilerindeki yenilikler, bilgi kaynaklarını koruma, güçlendirme ve kurumsal bilgi sermayesini en verimli şekilde yönetme gerekliliğini doğurmaktadır. 50 yıldır faaliyet gösteren Aksa, uzun yıllardır sahip olduğu bilgi birikimini yönetmek adına 2015 yılında başlattığı Kurumsal Hafıza ve Bilgi Güvenliği Yönetim Sistemi çalışmalarını sürdürmektedir.

Erişilebilirlik, bütünlük, gizlilik boyutlarında gerçekleştirilen risk değerlendirme sonuçları yine elektronik sistemden erişilebilir hale getirilerek bunların yaşayan bilgiler olması sağlanmıştır. Bununla bağlantılı olarak kabul edilebilir seviye üzerinde çıkan riskler için alınan aksiyonların aynı sistem üzerinden takibi mümkün hale getirilmiştir. Aksiyonlar sonrası risk gözden geçirmeleri ile risklerin kontrol kriterleri oluşturulmuş, iç ve dış eğitimlerle çalışanların farkındalıkları artırılmıştır.

Yürütülen, yeni tasarlanan süreç ve iş akışlarında kurumsal hafıza oluşturmak ve kurumsal hafızanın kurum kültürü haline getirilmesi için çalışmalar devam etmektedir.

Yalın Altı Sigma Çalışmaları

Uzun süredir yürütülen altı sigma çalışmaları kapsamında 2017 yılında yeni mühendis ve uzman kadrosunun yeşil kuşak eğitimleri ve projeleri başlatılmıştır. Proses ve enerji verimliliği, standardizasyonu, ürün şartları gibi konularda belirlenen projelerin öngörülen getirilerinin gerçekleşme durumları 2018 yılında takip edilecektir.

Çevresel Sürdürülebilirlik

Aksa, operasyonlarını üzerine düşen sorumlulukların bilinciyle gerçekleştirir. Tüm süreçlerimizdeki operasyonlarımızı sürekli ve verimli kılmak üzere, çevre ile uyumlu şekilde sürdürüyoruz. Çevrenin gelecek nesiller için yaşanabilir bir yer olmasını, çevre üzerindeki etkimizi en aza indirerek ve çevreye duyarlı süreçler uygulayarak sağlayabileceğimizin farkındayız.

Yapılan her çalışmada çevreye saygılı olmaya çalışır, kaynakların kullanımında akılcı davranırız. Paydaşlarımıza Sağlık, Emniyet ve Çevre performansımızla ilgili şeffaf yaklaşım sergileriz. 1997 yılından bu yana ISO 14001 Çevre Yönetim Sistemi Belgesi’ne sahip olan Aksa, 2017 yılında da belgenin devamlılığını sağlayarak operasyonlarını ve çevresel performansını yasa ve yönetmeliklerce belirlenmiş kurallara tam uyum göstermenin ötesinde sektöre örnek olacak uygulamalar ile yönetmiştir.

Aksa Akrilik, 2017 yılında yayınlanan Sürdürülebilirlik Raporu ile dünyanın önde gelen ödül programlarından Mercomm Galaxy ve LACP Spotlight tarafından 3 ödüle layık görülmüştür.

Aksa Akrilik, Amerikan İletişim Profesyonelleri Kuruluşu (LACP) tarafından düzenlenen Spotlight yarışmasında altın madalyaya layık görülürken, aynı organizasyonda, Dünyanın En İyi 100 İletişim Materyali Listesi'ne de 30'uncu sıradan girmiştir.

Aksa'nın 12'nci Sürdürülebilirlik Raporu, Mercomm Galaxy Ödülleri'nde de Online Sürdürülebilirlik Raporları kategorisinde bronz madalya kazanmıştır.

Yıllık toplam su tüketiminin ortalama %65'ini Reverse Osmosis tesisimizden sağladığımız su ile gerçekleştirdik. Böylece bölgenin mevcut su kaynaklarına ve dengesine katkı sağlandı.

Su Yönetimi

Doğal kaynakların sürdürülebilirliğinin sağlanması, verimli kullanılması ve bu konuda gerekli önlemlerin alınması tüm dünya için özel öneme sahip bir konudur. Bu doğal kaynakların en önemlilerinden biri olarak su kullanımının, iklim değişikliğinin etkisi ile su yönetiminin kritik önemini de günümüzde daha fazla tecrübe etmekteyiz.

Sürdürülebilir üretim yaklaşımımız ile su kaynaklarının çeşitliliği, suyun verimli tüketimi ve alıcı ortama verilen atık su karakteri konularını kapsayan bütüncül su yönetimi yaklaşımını benimsemiş durumdayız. Bu kapsamda 2015 yılında su kaynaklarımızı ve üretimimizi sürdürülebilir kılma amacıyla devreye aldığımız Ters Osmoz ve Ortak Arıtma Tesislerimizin performansını iyileştirme çalışmalarını 2017 yılında yürüttük.

Yıllık toplam su tüketiminin ortalama %65'ini Reverse Osmosis tesisimizden sağladığımız su ile gerçekleştirdik. Böylece bölgenin mevcut su kaynaklarına ve dengesine katkı sağladık.

Atık Yönetimi

Bir üretim şirketi olarak süreçlerimiz sonucu oluşan atıkların hassasiyetle yönetilmesi bilinciyle operasyonlarımızı sürdürmekteyiz. Faaliyetlerimiz sonucu kaynaklanan atıklar atık yönetimi hiyerarşisine uygun olarak yönetilir. Atıkların kaynağında azaltılması, ayrı toplanması, atık karakterlerine bağlı olarak mevzuata uygun şekilde bertarafı sağlanır. Atıklarımızın %96'sı geri kazanım ve diğer sektörlerde hammadde katkısı olarak değerlendirilir.

Enerji Verimliliği ve İklim Değişimi

Aksa'da operasyonel sürdürülebilirliğin sağlanabilmesi için kesintisiz enerji tedariki ve enerji yönetimi özel öneme sahiptir. Enerji üretimimiz ile bu devamlılığı sağladığımız gibi, aynı bölgede faaliyet gösterdiğimiz kardeş kuruluşlara da enerji sağlarız. Üretilen enerji fazlası ise elektrik piyasasına arz edilmektedir.

Prosesimiz gereği operasyonlarımızın devamlılığı için kesintisiz enerji tedariki kadar, enerjinin verimli kullanımı da önemlidir. Sistemik enerji yönetimi ile tedarik, verimlilik, iklim değişikliği ve diğer ilişkili çevresel etkiler birlikte yönetilir. Aksa, iklim değişikliğini riskler ve fırsatlar çerçevesinde değerlendirir ve yasal uygulamalarla birlikte operasyonlarını devam ettirir.

Sera gazı emisyonlarımız bu yıl da ISO 14064-1 kapsamında BSI tarafından denetlenmiş ve kapsamlı güvence ile belgelendirilmiştir. Yine yasal yükümlülüğümüz kapsamında Sera Gazı Emisyonlarının Takibi Hakkında Yönetmelik kapsamında gerekli denetim ve raporlamar 2017 yılı içerisinde tamamlanmıştır.

Aksa, kuruluşundan bu yana sürdürdüğü enerji verimliliği çalışmalarının performansını yükseltmek için gerekli olan süreç ve sistemleri oluşturmak amacı ile ISO 50001 Enerji Yönetim Sistemini kurmuş ve devamlılığını sağlamaktadır. Enerji Yönetim Sistemi ile prosesin her aşamasında enerjinin verimli kullanılması ve birim üretim için tüketilen enerji miktarlarının düşürülmesi hedeflenir. Aynı zamanda sistemik enerji yönetimi ile birlikte, sera gazı emisyonlarının ve diğer ilişkili çevresel etkilerin ve enerji maliyetlerinin de düşmesine imkan sağlanır.

ÜRÜNLERİMİZİN YAŞAM DÖNGÜSÜ DÜNYAMIZIN YAŞAM DÖNGÜSÜYLE UYUMLU OLMAK ÜZERE TASARLANIR. ÇALIŞANLARIMIZ, MÜŞTERİLERİMİZ, TOPLUM VE ÇEVRE İÇİN GÜVENLİ BİR ŞEKİLDE ÜRETİLEN VE KULLANILAN ÜRÜNLER, AKSA İMZASI TAŞIR.

Sorumlu Üretim

Müşteri ve pazar ihtiyaçlarını anlamak işimizin temelini oluşturur. Aksa, müşterilerine ve çevreye değer katmak için daima daha iyi ve yeni ürünler geliştirir. Aynı zamanda, ürünlerin tüm yaşam döngüsü boyunca çalışanlar, müşteriler, toplum ve çevre için güvenli bir şekilde üretilmesi ve kullanımı için büyük çaba harcanır.

Bu yaklaşımla Aksa, operasyonlarını ürün kalitesinin, çevre ve insan güvenliğinin sağlanmasına yönelik uluslararası standartlara uyum göstererek gerçekleştirir. Yerel ve uluslararası (CLP, REACH, Ca Prop. 65, ETAD, ZDHC, INDITEX vb.) düzenlemeleri yakından takip ederek insan sağlığı ve çevreye uyumlu çalışma anlayışımız, tedarikçilerimizden müşterilerimize kadar tüm tedarik zinciri boyunca uygulanır. Aynı zamanda ürün geliştirme süreçlerinde insan ve çevre sağlığına yönelik regülasyonlara uyumlu bir şekilde hareket edilir.

Bu doğrultuda tekstil ürünlerinin tüm üretim aşamalarını kapsayan bağımsız bir denetleme ve sertifikasyon sistemi olan OEKO-TEX® Standard 100 Aksa'da 1995 yılından bu yana uygulanmakta, ürünler Kategori 1 uygunluk testlerini geçerek sertifikamız her yıl yenilenmektedir. Bu uygulama ile Aksa ürünlerinin insan sağlığına ve çevreye zarar vermeden üretilmeleri denetim ve sertifikasyon ile garanti altına alınmıştır.

Diğer yandan Kimyasalların Kaydı, Değerlendirilmesi, İzni ve Kısıtlanmasına İlişkin Yönetmelik (KKDİK-REACH) ile kimyasalların insan sağlığı ve çevre için güven arz edecek sınırlarını belirlemek amacıyla, Avrupa ve Türkiye'deki uygulamalar yakından takip edilir ve müşterilerin taleplerine cevap verilir.

Yeşil IT Uygulamaları

Kağıt ortamında yürütülen birçok süreci bilgisayar ortamına taşımamıza imkan sağlayan eBA (Elektronik Belge Akışı) yazılımında yeni geliştirilen uygulamalar ile (örneğin; Proje Yönetimi, Gelen/Giden Dış Yazışmalar, Toplantı Notları, Duyurular, Ünite Çalışma İzinleri, İş Takip Sistemleri) 2017 yılında yaklaşık 56.000 akış yürütülerek zaman ve kağıt tasarrufu sağlanmıştır.

İş Sağlığı ve Güvenliği

Çalışanlarımız için sağlıklı ve güvenli bir çalışma ortamı oluşturmayı başlıca sorumluluğumuz olarak görür; operasyonlarımıza ilişkin risklerin periyodik olarak analiz edildiği, önleyici tedbirlerin alındığı ve olası acil durumlara ilişkin eylem planlarının oluşturulduğu etkin bir İş Sağlığı ve Güvenliği yönetimi sergileriz. Başlıca sürdürülebilirlik önceliklerimizden olan İSG alanındaki performansımızı sürekli olarak iyileştirir, değer zincirimizin tüm kademelerini kapsayacak öncü uygulamaları hayata geçiririz.

Seveso

2017 Seveso projelerinin uygulanması yönünde önemli bir yıl olmuştur. 18 Temmuz 2017 tarihli 30127 sayılı Büyük Endüstriyel Kazaların Önlenmesi ve Etkilerinin Azaltılması Hakkında Yönetmelikte Değişiklik Yapılmasına Dair Yönetmelik kapsamında Güvenlik Raporu teslimi 31 Aralık 2018 tarihine ötelenmesine rağmen Aksa, güvenlik raporunu 2017 yılı içerisinde tamamlamıştır. Yapılan ve yapılmakta olan çalışmalarla her geçen gün mevcut güvenlik seviyesini bir üst düzeye taşıyan Aksa, bu alanda uluslararası standartlara ulaşmayı hedeflemektedir.

YÜNE BENZEYEN DOĞALLIK YANI BAŞINIZDA...



AKSA'DA KAZALARIN KÖKÜNÜ KAZIYACAĞIZ!

Kaza Önleme Kültürü ("Kök")

Sloganımız felsefemizi özetliyor: "Aksa'da Kazaların KÖK'ünü Kazıyacağız!"

Aksa, faaliyetlerinde operasyonel mükemmelliği hedefler. Bu yolculuğa çıkarken en büyük kuvvetini geniş alanlara yayılan teknolojik tesisleri değil, çalışanları olarak düşünmüştür ve öyle devam etmektedir. Tüm çalışanlarının sağlıklı ortamlarda çalışıp ailelerine geri dönmelerini ister. Bu kapsamda, üretime ve verimliliğe odaklanırken, en güvenli ortamlarda en güvenli davranışları benimsemiş ve uygulama ilkesi ile başlattığı projeyi son hız yürütmektedir. Güvenli çalışma kültürünü en üst seviyelere çıkararak "sıfır kaza" misyonu yolunda emin adımlarla ilerlemektedir. İş sağlığı ve güvenliği Şirket'in ana operasyonlarına doğal olarak entegre edilmiştir ve tüm kararlarda etkili olan bir parametredir.

2015 yılında, güvenli çalışan davranışlarına odaklanan KÖK projesine, konusunda dünyaca ünlü Behavioral Science Technology (BST) firması ile başlanmıştır. Proje kapsamında öncelikle mevcut durum analizi için bir anket çalışması yapılmıştır. Ankete %92 gibi ciddi bir katılım oranı sağlanmıştır. Alınan eğitimler ve yapılan hazırlıklarla AKAT (Aksa Kaza Azaltma Takımı) kurulmuştur. Bu çalışmalarla eş güdümlü olarak lider personelin de sistemin içinde olmasını sağlamak amacıyla LDI anket çalışması ve koçluk görüşmelerini de içeren süreç hayata geçirilmiştir.

Bu süreçte de ankete katılım oranı %91 gibi büyük bir başarı sağlamıştır. Anket sonuçlarıyla Aksa olarak gurur duyduğumuz özellikler onaylanmış, geliştirilmesi gereken noktalar tespit edilerek hızla aksiyon alınmaya başlanmıştır.

Proje ile birlikte İş Güvenliği Liderlerimiz AKAT çalışmalarını sahalara taşımış, karşılıklı güven ilişkisine dayalı pozitif ortam içinde "Nasıl daha güvenli çalışabiliriz?" sorusunun cevabı aranmıştır. Yapılan gözlemlerle, çalışan kişiye veya ekibe temas edilerek, çalışmalarını sırasındaki sıkıntıları beraberce değerlendirilmiştir.

2017 yılında Aksa çalışanlarının toplamda %23'ü gözlemci olmuştur. Aylık temas oranımız ise tüm çalışanlarımızı kapsamaya başlamıştır. Yılın ikinci yarısında çalışmalar, gözlemlerde tespit edilen engeller üzerinde yoğunlaşmış, bölüm bazında çalışma ortamlarında güvenli çalışma kültürünü destekleyecek şekilde iyileştirmelere başlanmıştır.

Proje kapsamında, 300 Akat Gözlemcisi Ayda 1.000'in üstünde gözlem ile 1.500 çalışana çalıştığı ortamda temas etmektedir.

"Güvenli Çalışma için En İyi Yer"

- Ne kadar çok GÖZLEMCI; o kadar çok GÖZLEM demek.
- Ne kadar çok GÖZLEM; o kadar çok çalışmamıza TEMAS demek.
- Ne kadar çok TEMAS; o kadar çok GÜVENLİ ÇALIŞMA demek.
- Ne kadar çok GÜVENLİ ÇALIŞMA; o kadar çok KÜLTÜR DEĞİŞİMİ demek.
- Ne kadar az RİSKLİ HAREKET; o kadar az KAZA demek.

2018 yılı için en büyük hedefimiz, AKAT'ın kaldırdığı engellerin kapsamını genişletmek olacaktır.

DOĞANIN CANLI RENKLERİYLE HER YERDE YANI BAŞINIZDA...



İNSAN KAYNAKLARI



“Şirketimiz 12’nci sürdürülebilirlik raporuyla dünyanın önde gelen ödül programlarından Mercomm Galaxyve LACP Spotlight tarafından 3 ödüle layık görülmüştür.”

*Aydın Fethi Baytan
İnsan Kaynakları, Kurumsal Gelişim ve
Satınalma Direktörü*

İnsan Kaynakları

Aksa’nın temel insan kaynakları politikası; Şirket’in ana hedeflerine hizmet edecek sorumluluk bilincini taşıyan, yaratıcı, katılımcı, özgüven sahibi, kendini geliştiren ve mutlu çalışanları bir araya getirmektir. Bu politika çerçevesinde şekillenen uygulamalar ve insan kaynaklarına yapılan yatırım, Aksa’nın temel stratejilerini destekleyici ve hedeflenen iş sonuçlarının elde edilmesini kolaylaştırıcı niteliktedir.

İnsan Kaynakları Müdürlüğü, 2017 yılında geliştirdiği uygulamalarda ve uzun dönemli hedeflerinde; organizasyonel gelişim, İK süreçleri ile ilgili elektronik sistemlerin geliştirilmesi, çalışan bağlılığı, işyeri kültürü, yetenek yönetimi, eğitim ve gelişim çalışmalarına odaklanmıştır.

Ocak 2018 itibarıyla hayata geçmek üzere organizasyonel gelişimimize katkı sağlayacak değişiklikler gerçekleştirilmiştir. Bu kapsamda; Kimya, Enerji, Tekstil ve Yatırım Direktörlükleri Genel Müdür’e bağlanmıştır. Pazarlama, Satış ve Yeni İş Geliştirme Genel Müdür Yardımcılığı kurulmuş; Pazarlama ve Satış Direktörlüğü (Akrilik Elyaf) ve Pazarlama, Satış (Teknik Elyaf) ve Yeni İş Geliştirme Direktörlüğü kurularak Genel Müdür Yardımcılığına bağlanmıştır. Pazarlama ve Satış Direktörlüğü (Akrilik Elyaf) bünyesinde Pazarlama ve Satış Müdürlüğü (Acryluna) ve Ticari Pazarlama Yöneticiliği kurulmuş, Hammadde Tedarik ve Satış Operasyon Yöneticiliği de bu direktörlüğe bağlanmıştır. Pazarlama, Satış (Teknik Elyaf) ve Yeni İş Geliştirme Direktörlüğü bünyesinde Pazarlama ve Satış Müdürlüğü (Modakrilik), Pazarlama ve Satış Müdürlüğü (Acrysole), Pazarlama ve Satış Müdürlüğü (Acrylusion) ve Pazarlama ve Satış Müdürlüğü (Diğer) kurulmuştur. Enerji İşletme Müdürlüğü, Enerji İşletme ve Yardımcı İşletmeler Müdürlüğü olarak yeniden yapılandırılmış, Yardımcı İşletmeler Yöneticiliği bu Müdürlüğe bağlanmıştır. Altışveren Yöneticiliği kurulmuş, İnsan Kaynakları, Kurumsal Gelişim ve Satınalma Direktörlüğü’ne bağlanmıştır.

İçeriden lider yetiştirmeye olan inancımızla, 2017 yılında organizasyonel ihtiyaçlarımız dahilinde mevcut çalışanlarımız arasından 8’inin yöneticilik rollerine terfisi/bir üst seviye yöneticilik rollerine ataması gerçekleştirilmiştir. 25 çalışanımız bir üst seviye uzmanlık rolleri için yeterli bulunmuş, 20 operatörümüz ise Değerlendirme Merkezi uygulamaları sonucu bir üst seviye operatörlük rollerinde değerlendirilmiştir. Uzman ve üzeri seviyede 11, operasyonel seviyede 25 çalışanımız görev değişikliği ile farklı bir bölüme geçmiştir. Ocak 2018’den itibaren geçerli olacak şekilde 19 çalışanımızın yöneticilik rollerine terfisi/bir üst seviye yöneticilik rollerine ataması planlanmıştır.

ARADIĞIMIZ LİDERLERİ ŞİRKET BÜNYESİNDE YETİŞTİRMEYE İNANIYORUZ. AKSA'YA HİZMET VEREN ÇALIŞANLARIMIZI, GELECEĞİN BAŞARILARINA HAZIRLIYORUZ

Personel seçme sürecimizde doğru işe doğru insan yerleştirme hedefimiz doğrultusunda algı-ımaj çalışmalarına ağırlık verilerek 2017 yılında da üniversite ziyaretlerine devam edilmiş ve Uzun Dönemli Staj Programımız kapsamında 11 öğrenciye staj imkanı sağlanmış, Akkök bünyesinde dahil olduğumuz yeni mezun sürecinden başarılı 2 aday aramıza katılmıştır.

Yıl sonu itibariyle toplam sayısı 1.307'e ulaşan çalışanlarımızdan, 1'i yönetici seviyesinde, 22'si uzman ve mühendis seviyesinde, 117'si operasyonel seviyede olmak üzere 140'ı 2017 yılında Aksa Ailesi'ne katılmıştır. Filament ve Modakrilik yatırımlarımız çalışan sayımızdaki bu artışta rol oynamıştır.

İnsan Kaynakları sistemlerinin elektronik ortamda daha efektif şekilde ve uçtan uca takip edilmesi amacıyla Oracle Bulut sistemine geçiş çalışmaları 2017 yılında devam etmiştir. Core HR, Performans Yönetim Sistemi, Yetenek Yönetimi modülleri bu dönemde canlı kullanıma geçmiş, İşe Alım ve Eğitim modüllerinin alt yapı çalışmaları tamamlanmıştır.

Öğrenim Durumu	Dağılım %
Doktora	0,2
Yüksek Lisans	2,8
Lisans	15,5
Önlisans	26,4
Meslek Lisesi	32,5
Lise	13,4
İlköğretim	9,2

Disiplin Yönetmeliği güncel mevzuata ve personel yönetmeliğine göre revize edilmiş, Etik Kurul ile Disiplin Kurulu çalışma prensipleri düzenlenmiştir. Kurumsal Hafıza çalışmaları kapsamında kâğıt ortamında takip edilen Disiplin Süreci elektronik ortama taşınmış, disiplin kuruluna sevk edilen çalışanın tüm görev ve disiplin geçmişi, varsa eski cezaları, disiplin toplantısının görüşme notları ve karara ilişkin gerekli onaylar elektronik olarak yürütülmeye başlanmıştır.

Proje Yönetim Sistemi, Enerji Yönetim Sistemi, Bilgi Güvenliği Yönetim Sistemi ve İş Etiği İlkeleri eğitimlerinin ardından, 2017 yılında mevzuat gereği her yıl tüm çalışanlarımızın tamamlaması gereken Çevre Mevzuatı

Eğitimi'nin içeriği de elektronik öğrenme ortamında hazırlanarak portal üzerinden tüm çalışanlarımızın erişimine sunulmuştur.

Oryantasyon programı kapsamında yeni işe başlayan çalışanlardan alınan genel değerlendirmelerde verilen geribildirimlerden yola çıkılarak, Aksa'da kullanılan, anlamı bilinmeyen, Şirket'e özel ve genel terimlerin bulunduğu Aksa Terimler Sözlüğü tüm bölümlerimizin katılımı ile oluşturulmuş ve portal üzerinden çalışanlarımızın kullanımına açılmıştır.

Çalışmak için En İyi Yer projemiz kapsamında 2015 yılında gerçekleştirilen çalışan bağlılığı anketi sonrasında çalışma ortamımızı daha ileriye taşıyacak aksiyonları hayata geçirmek amacıyla kurulan 12 proje grubu 2017 yılında çalışmalarını tamamlamış, aralarında büyük çaplı proje ve uygulamaların da bulunduğu 92 aksiyon gerçekleştirmiştir. Bu çalışma kapsamında; uzman ve üzeri pozisyonlar için rotasyon, operasyonel seviye için kariyer haritaları, kritik rollerin belirlenmesi gibi yetenek yönetimi uygulamaları, örnek personel kapsamının genişletilmesi, çalışanların her yaş günü için ağaç dikilip sertifika dağıtılması gibi takdir tanıma uygulamaları geliştirilmiştir.

Çalışanlarımızın İnsan Kaynakları ile iletişimini artırmak amacıyla sohbet toplantıları gerçekleştirilmiştir. Bölüm içi ve bölümler arası iletişim, işbirliği ve takım çalışmasını desteklemek amacıyla tüm çalışanlarımızı kapsayan 14 seans "Ben'den Biz'e Yolculuk" etkinliği organize edilmiş, çalışanlarımız dış mekanda tüm gün süren aktivitelerde bir arada keyifli vakit geçirirken birlikte başarmanın coşkusunu yaşamıştır.

Yöneticilerin sık karşılaştıkları sorularla ilgili cevaplara hızlıca ulaşmalarını sağlamak, Şirket genelindeki uygulamaları bölümler arasında standart hale getirmek ve çalışma arkadaşlarımızı aynı şekilde bilgilendirmek amacıyla yeni yöneticiler için de rehber niteliği taşıyacak Yönetici El Kitabı hazırlanmıştır.

2017 yılında kültürümüzün öğelerini belirlemek ve çalışanlarımızla etkileşimimizi ve iletişimimizi kültürümüzün dinamikleri doğrultusunda güçlendirmek amacıyla Aksa Kültür ve İç İletişim Projesi başlatılmıştır.

Proje kapsamında çalışanlara değen konulardaki iç işleyişi ve uygulamaları yansıtan 100'ün üzerinde doküman incelenmiştir. Çalışanlarımızın Aksa kültürü algısının tespit edilmesi ve iletişimimizi nasıl güçlendireceğimizin belirlenmesi amacıyla 16 bire bir görüşme gerçekleştirilmiş, 9 odak grup çalışması ile 13'ü müdür, 25'i yönetici, 30'u uzman, 106'sı operasyonel seviye olmak üzere toplam 174 çalışan ile bir araya gelinmiştir. 2018 yılında belirlenen kültür ve iç iletişime taşınacak öğeler ışığında mevcut İK süreç ve uygulamaları gözden geçirilecek, İK iletişim planı oluşturulacaktır.

2017 yılı Ocak ayında Tekstil Direktörlüğü'nün vardiya düzeni değiştirilerek tüm fabrika genelinde 4'lü vardiyaya geçilmiş, bu sayede hem bütünlük, hem de çalışan memnuniyeti sağlanmıştır.

Başarılarının tanınması, takdir edilmesi, örnek yetkinliklerin ve davranışların ön plana çıkarılması, şirket içi ve şirketler arası dayanışmanın artırılması, çalışan bağlılığının, motivasyonunun ve verimliliğinin artırılması, en iyi uygulamaların ortaya çıkarılması ve yaygınlaştırılması amacıyla 2017 yılında 2.si gerçekleşen Yıldız Akkök Ödül Süreci'nde Aksa ekibi Operasyonel Mükemmellik alanında ödül almaya layık görülmüştür.

Yetenek Yönetimi sürecine verdiğimiz büyük önem doğrultusunda, çalışanlarımızın yetkinlikleri ve gelişim alanları modern insan kaynakları metodlarıyla tespit edilmekte, sürekli gelişimlerinin sağlanmasına destek olunmakta ve çalışanlarımızın kariyer gelişimine yol gösterecek çalışmalar yapılmaktadır. 2017 yılında 360 derece değerlendirme sürecinin geribildirimleri tamamlanmış, değerlendirme merkezi uygulamaları devam etmiştir.

Kariyer hayatı boyunca farklı pozisyonları tecrübe etme imkanı kazanmış çalışanların, hem bireysel gelişimlerine hem de sorumluluklarını üstlendikleri pozisyonların gelişmesine önemli derecede katkı sağlayacağı inancıyla Şirket içi hareketliliği destekleyen bir sistem kurulması kararı alınmıştır. Bu karar doğrultusunda, uzman ve üzeri çalışanların potansiyellerinin en iyi şekilde değerlendirilmesini, Şirket içinde farklı görevlere atanmalarını ve gelişimlerinin sağlanmasını amaçlayan rotasyon sistemi 2017 yılında kurulmuştur. Rotasyon sistemi ile farklı bakış açıları ile işlerin zenginleşmesi, farklı ekip çözümlerinin keşfedilmesi, organizasyonun daha dinamik, çevik ve sürdürülebilir hale gelmesi, çalışanların iş tatmininin ve motivasyonunun artırılması, kurum içinde kariyer fırsatları yaratılarak yeteneklerin elde tutulması hedeflenmiştir.

2016 yılında kariyer yollarının belirtildiği kariyer haritaları oluşturularak başlayan operasyonel seviyede yetenek yönetimi süreci bu dönemde de devam etmiştir. Kariyer haritalarında bulunan yollar için geçiş kriterleri 2017'de

belirlenerek yayınlanmış, sistemin şeffaflığı sağlanmıştır. Uzman ve üzeri seviyede uygulanan yedekleme planları 2017 yılında operasyonel seviyeye yaygınlaştırılmış olup bu seviye için de kritik rollerin yedeklenme sistemi kurularak yedeklerin gelişim planları hazırlanmıştır.

Mentor-mentee ve koçluk uygulamalarımız kapsamında, 2017 yılında Direktör ve Müdürlerimizden oluşan Mentorlerimiz ile Yönetici ve Uzman seviyesinden 15 Mentee arasında 1 yıl süreli mentor-mentee programı tamamlanmıştır.

Uzman ve üzeri tüm pozisyonlar için belirlenen somut, konuşulabilir, karşılaştırılabilir teknik yetkinlikleri geliştirmek için gerekli olan eğitimleri içeren Teknik Yetkinlik-Eğitim Matrisleri çalışması 2017 yılında bölüm müdürleri ile birlikte tamamlanmıştır. Matrisler uzman ve üzeri çalışanlarımız için eğitim talep ve gelişim planlama çalışmalarına kılavuz olma niteliği taşımaktadır.

Çalışanlarımızın sürekli gelişimini sağlamak amacıyla; uzman ve üzeri rollerdeki çalışanlarımız yöneticilerinden aldıkları geri bildirimler ve gelişim ihtiyaçları doğrultusunda gelişim planlarını hazırlamıştır. 2017 yılında organizasyonel ihtiyaçlarımız doğrultusunda oryantasyon, gelişim planları, mevzuat gereklilikleri ve mesleki gelişim ihtiyaçları dikkate alınarak 36 adam*saat eğitim düzenlenmiştir.

2017 Yılında Düzenlenen Eğitimler	Adam*Sa	%
İç Eğitimler	29.112	64,2
Dış Eğitimler	14.629	32,3
E-Learning Eğitimleri	1.391	3,00
Yurtdışı Eğitimler	222	0,5
Toplam	45.354	100

Lider gelişimi kapsamında, 24 yöneticimiz Etkin Geri Bildirim Verme, 34 ilk kademe yöneticimiz Çok Boyutlu Liderlik Eğitimi'ne katılmış, 2 yöneticimiz Turquality Yönetici Geliştirme Programı'na başlamıştır. Bunların yanı sıra, Akkök bünyesinde düzenlenen Yönetici Geliştirme Programı, Bumerang-İK Şapkalı Yönetici, Yeteneği Kazanmak Mülakatla Başlar, Güven Hızında Liderlik, Güven Hızında Çalışmak, Bugünün İşletmesini Yönetmek ve Akkök Oryantasyon programlarına katılım sağlanmıştır.

Uzman ve üstü pozisyonlarda görev alan çalışanlarımızın kendi bölümleri dışındaki süreçler hakkında bilgi edinmelerini sağlamak amacıyla bölümler tarafından belirlenen ders başlıklarından oluşan Aksa Enstitü programı tasarlanmıştır.

Aksa sorumluluğunda olan altışveren firmaların çalışanlar ile ilgili uygulamalarının yasalara uygunluğu Aksa İnsan Kaynakları tarafından aylık olarak yapılan denetimlerle kontrol edilmekte ve gerekli yönlendirmeler yapılmaktadır.

KONFORLU YUMUŞAKLIK HİSSİ YANI BAŞINIZDA...



YATIRIMCI İLİŞKİLERİ BİRİMİ FAALİYETLERİ

AKSA, 9,63 SKOR İLE KURUMSAL YÖNETİM DERECELENDİRME NOTU EN YÜKSEK ŞİRKET OLDU. 2016 YILINDA 1. OLAN ŞİRKETİMİZ, KURUMSAL YÖNETİM ENDEKSİNDE 2017 YILINI DA 1. SIRADA TAMAMLADI

Aksa Akrilik Yatırımcı İlişkileri Birimi'nin temel görevi, yasal mevzuata uyum ve paydaşlarına karşı şeffaf, hesap verebilir, adil ve sorumluluk sahibi yönetim yaklaşım modelidir. Bu hedefi gerçekleştirmek için, Aksa hisselerinin seyri hakkında menfaat sahiplerine kapsamlı ve tam doğru bilgi vermek maksadıyla yatırımcı ilişkileri araçları kullanmaktadır ve yönetmektedir.

Yatırımcı İlişkileri birimi ilke edindiği temel çalışma prensipleri arasında ulaşılabilirlik, paydaşlara hızlı geri dönüş sağlama, şeffaf, tutarlı ve zamanlı bilgilendirme yer almakta olup, Şirket internet sitesinde mevcut olan bilgilerin güncel tutulması esastır. Bölümdeki her çalışanın, yasal mevzuata hakim, Sermaye Piyasası Kurulu'nun zorunlu tuttuğu lisanslara sahip, Şirket ve sektör dinamiklerini iyi bilen ve aktarabilen yetkin kişilerden oluşmasına özen gösterilir. Bu bağlamda Yatırımcı İlişkileri bölümü Şirket'ini doğru tanıyıp iyi analiz ederek ve Şirket stratejilerine hakim olup bu stratejilerin iletişimini en etkin yöntemlerle yaparak fark yaratmayı hedefler.

2017 Yılı İçerisinde Önemli Gelişmeler

1- Kurumsal Yönetim Derecelendirme

Türkiye'de Sermaye Piyasası Kurulu (SPK) Kurumsal Yönetim İlkeleri'ne uygun olarak derecelendirme yapmak üzere faaliyet izni bulunan, Saha Kurumsal Yönetim ve Derecelendirme Hizmetleri A.Ş. tarafından Kurumsal Yönetim Derecelendirme Raporu güncelleme çalışmaları yapılmıştır.

Şirketimizin, Kurumsal Yönetim İlkeleri'ne uyumunun derecelendirilmesine ilişkin olan bu rapor, Saha'nın Şirketimiz nezdinde yaptığı ayrıntılı incelemelerinden elde edilen sonuçlardan yararlanılarak mevcut metodoloji kapsamında hazırlanmıştır.

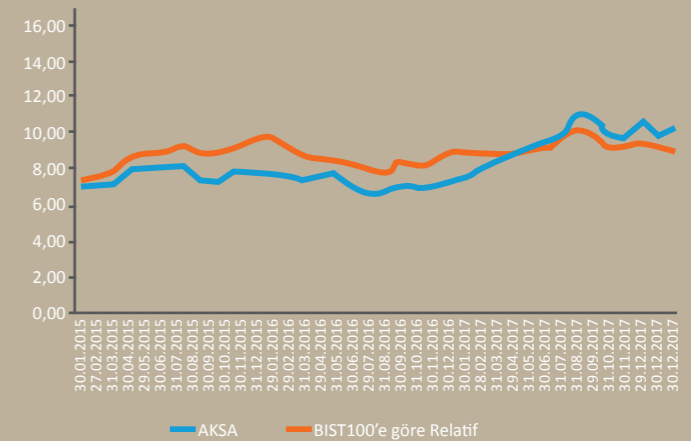
Şirketimizin Kurumsal Yönetim Notu 10 üzerinden 9,63 olarak güncellenmiş olup alt başlıklar halinde notlar 100 üzerinden sırasıyla Pay Sahipleri 97,32, Kamuyu

Aydınlatma 98,43, Menfaat Sahipleri 98,51 ve Yönetim Kurulu 93,16 olarak belirlenmiştir. Şirketimiz 9,63 skor ile Kurumsal Yönetim Derecelendirme Notu en yüksek şirket olmuştur. 2016 yılında 1. olan Şirketimiz, Kurumsal Yönetim Endeksindeki 50 şirket arasında 2017 yılını da 1. sırada tamamlayarak 18 Ocak 2018 tarihinde TKYD tarafından verilen ödüle layık görülmüştür.

2- Hisse Performansı

Şirket hisselerimiz Borsa İstanbul (BİST) hisse senedi piyasasında aşağıdaki endekslerde yer almakta olup hisse performansımız aşağıdaki grafikte gösterilmiştir.

- ▶ BIST 100-30
- ▶ BIST Kimya, Petrol, Plastik
- ▶ BIST Sınai
- ▶ BIST Temettü
- ▶ BIST Temettü 25
- ▶ BIST Tüm
- ▶ BIST Yıldız
- ▶ BIST 100
- ▶ BIST Kurumsal Yönetim



Yatırımcı İlişkileri Birimi Faaliyetleri

Şirket hisse senetleri 1986'dan itibaren İMKB ve Borsa İstanbul'da işlem görmektedir. Hisse senetlerinin borsadaki son beş (5) yıllık performansı aşağıdaki tabloda özetlenmiştir.

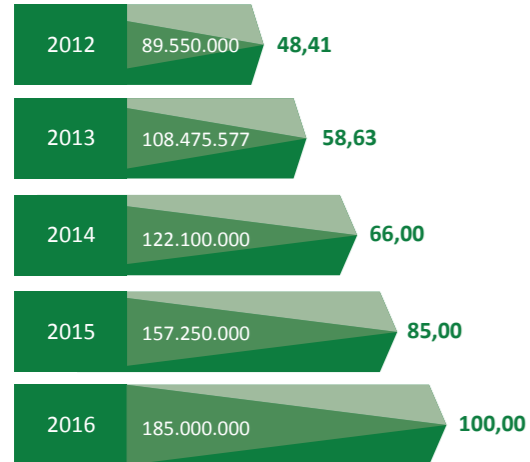
Hisse bilgisi	2013	2014	2015	2016	2017
En düşük fiyat (TL)	3,25	4,83	5,74	6,47	8,33
En yüksek fiyat (TL)	6,29	6,1	9,97	9,13	14,42
Kapanış fiyatı (TL)	5,68	5,78	8,72	8,32	12,85
Çıkarılmış Sermaye (Bin TL)	185.000	185.000	185.000	185.000	185.000
Piyasa Değeri (Bin TL)	1.050.800	1.069.300	1.613.200	1.539.200	2.377.250

Tabloda geçtiğimiz seneler için geçerli olan fiyat bilgileri, düzeltilmiş hisse fiyatlarını ifade eder.

3- Temettü

2016 faaliyet dönemine ait kâr payı, dağıtım için 3 Nisan 2017 tarihinde Olağan Genel Kurul'da onaylanmış ve 5 - 7 Nisan 2017 tarihlerinde Şirket hissedarlarına nakden ödenmiştir.

Son beş (5) yılda dağıtılan brüt temettü tutarları (TL) ve hisse başına dağıtılan brüt kâr payı tutarları (kuruş) aşağıdaki şekildedir:



4- Genel Kurul

3 Nisan 2017 tarihinde Şirket'in Yalova Fabrikası'nda 2016 yılına ait Olağan Genel Kurul Toplantısı gerçekleştirilmiştir. Toplantıya %76,82 oranında hisseyi temsil eden pay sahipleri katılmıştır.

5- Yıl içi diğer aktiviteler

2017 yılı içerisinde Sermaye Piyasası Kurulu'ndan gelen soruların eksiksiz ve doğru olarak cevaplanması, istenilen belge ve bilgilerin ivedilikle temini, Kurul ile doğru ve etkin iletişimin sağlanması amaçlanmış ve Yatırımcı İlişkileri Bölümü'nün faaliyetleri bu kapsamda yürütülmüştür.

Ayrıca yatırımcılardan gelen sorulara, tüm paydaşlara eşit muamele etme prensibini koruyarak aynı bilgilerin sağlanması suretiyle gerekli geri dönüşler sağlanmıştır. Kamuyu Aydınlatma Platformu aracılığıyla kamuya yapılan açıklamaların zamanında, doğru, eksiksiz, anlaşılabilir ve yorumlanabilir biçimde paylaşılmasına önem verilmiş ve tüm hissedarların gelişmelerden eşit biçimde ve eşzamanlı olarak haberdar edilmesine özen gösterilmiştir.

STRATEJİK DÜŞÜNCE VE ETKİLİ İLETİŞİM, YATIRIMCI İLİŞKİLERİ BÖLÜMÜNÜN TEMEL HEDEFİDİR. AKSA'YI DOĞRU TANIR, İYİ ANALİZ EDER VE ŞİRKET STRATEJİLERİNE HAKİMDİR. BU STRATEJİLERİN İLETİŞİMİNİ EN ETKİN YÖNTEMLERLE YAPARAK FARK YARATMAYI HEDEFLER

Yatırımcı ilişkileri biriminin yıl içerisinde yapmış olduğu diğer faaliyetler aşağıdaki şekilde özetlenmiştir:

- ▶ On dört (14) adet basın duyurusu ve otuz yedi (37) adet Kamuyu Aydınlatma Platformu'nda özel durum açıklaması,
- ▶ Beş (5) kez yerli ve yabancı yatırımcılarla telekonferans,
- ▶ Yüz (100)'e yakın yerli ve yabancı yatırımcı/analist ile yüz yüze veya telefon ile görüşme,
- ▶ Bir (1) kez yatırımcı ve analistler için fabrika saha gezisi

Yatırımcı İlişkileri Bölümü Bilgileri:

Ad soyad	Unvan	Telefon	Lisans Belgesi	Belge No	E-posta
Erdiñ KAZAK	Mali İşler Direktörü(*)	0(226) 353 25 45/41400	Sermaye Piy. Faaliyetleri Düzey 3 Kurumsal Yön. Der. Uzmanlığı	205781 700753	erdinc.kazak@aksa.com
Erdem TATBUL	Muhasebe ve Raporlama Müdürü	0(226) 353 25 45/41500	Sermaye Piy. Faaliyetleri Düzey 3 Kurumsal Yön. Der. Uzmanlığı	208881 701742	erdem.tatbul@aksa.com
Nurcan YAŞAR ATLI	Yatırımcı İlişkileri ve Raporlama Yöneticisi	0(226) 353 25 45/41410	-	-	nurcan.yasar@aksa.com

(*) 1 Ocak 2018 tarihi itibarıyla Bütçe ve Maliyet Muhasebesi Müdürlüğü pozisyonundan, Yatırım Direktörü olarak, atanmalarına karar verilmiştir.

Yatırımcı İlişkileri Bölümü İletişim bilgileri:

Tel : (226) 353 25 45
 Faks : (226) 353 33 07
 E-posta : ir@aksa.com
 Adres : Merkez Mah. Yalova-Kocaeli Yolu Cad. No: 34 Taşköprü, Çiftlikköy/Yalova

Dönem İçi Diğer Gelişmeler

Aksa Egypt Sermaye Ödemesi

Şirketimizin %0,5 doğrudan, Fitco B.V. üzerinden %99 dolaylı sahipliği bulunduğu Aksa Egypt Acrylic Fiber Industry'ye yatırım ve işletme sermayesi ihtiyacı göz önünde bulundurularak, Şirketimiz tarafından sermaye artırımını yapılması için 4 Mayıs 2017 tarihinde 3,7 Milyon ABD doları nakit sermaye ödemesine karar verilmiştir.

DowAksa Sermaye Ödemesi

Şirketimiz ile Dow Europe Holding BV ("Dow") ve DowAksa Advanced Composites Holdings BV ("DowAksa") arasında 29 Haziran 2012 tarihli Sermayeye İştirak ve Pay Sahipleri Sözleşmesi (Subscription and Shareholders Agreement)'nin Bağlı Sözleşmesi (Side Agreement)'nin 2 nolu İlave Sermaye Fonlaması (Additional Capital Funding) isimli maddesine uygun olarak, DowAksa'nın stratejik planında yer alan yatırım harcamaları gözönüne alınarak Dow ile yürütülen müzakere neticesinde, DowAksa'ya şimdilik toplam 10 (on) Milyon ABD dolarında nakit sermaye ödemesi ve ödenecek nakit sermayenin Şirketimiz ve Dow tarafından eş zamanda ve eşit olarak karşılanmasında mutabık kalınmış olup; buna göre, yapılması planlanan toplam 10 (on) Milyon ABD doları nakit sermaye ödemesi için Şirketimizin payına düşen 5 (beş) Milyon ABD doları'nın DowAksa'ya 28 Nisan 2017 tarihinde ödenmesine karar verilmiştir.

Şirket Merkezi Değişikliği

03.04.2017 tarihli 2016 Yılı Olağan Genel Kurul toplantısında alınan karar gereği Şirket merkezimiz Gümüşsuyu, Miralay Şefik Bey Sokak, Akhan, No.15, Beyoğlu, İstanbul adresinden, Merkez Mahallesi Yalova-Kocaeli Yolu Caddesi No. 34 Çiftlikköy Yalova adresine taşınmıştır.

Söz konusu değişikliğe ilişkin Şirket Esas Sözleşmesi'nin "Merkez ve Şubeler" başlıklı 4 nolu maddesi ve "Toplantı Yeri" başlıklı 14 nolu maddesinin tadili 17.04.2017 tarihli 9307 numaralı ticaret sicil gazetesinde ilanı ile tescil edilmiştir.

KURUMSAL
YÖNETİM

Yönetim Kurulu Özgeçmişleri

Mehmet Ali Berkman Yönetim Kurulu Başkanı

1943 yılında Malatya’da doğan Mehmet Ali Berkman, ODTÜ İdari Bilimler Sanayi Yönetimi Bölümü’nü bitirmiştir. Öğrenimine Amerika’da devam eden Berkman, ABD Syracuse Üniversitesi’nde Yöneylem Araştırmaları alanında yoğunlaşarak MBA derecesi almıştır. 1972 yılında katıldığı Koç Grubu’nda MAKO, Uniroyal, DÖKTAŞ ve Arçelik’teki Genel Müdürlük görevlerinin ardından Koç Holding’te Stratejik Planlama, İnsan Kaynakları ve Endüstri İlişkileri Başkanlığı görevini yürütmüş, 31 Aralık 2003 tarihi itibarıyla Grubun emeklilik politikası gereğince topluluktan ayrılmıştır. Berkman, 2005 Eylül ayında Akkök Holding A.Ş.’de Yönetim Kurulu Üyeliği ve İcra Kurulu Başkanlığı’nı üstlenmiştir. Ayrıca Holding Şirketlerinin Yönetim Kurullarında da Üyelik ve Başkanlık görevlerini yürütmüştür. 1 Ocak 2013 itibarıyla Akkök İcra Kurulu Başkanlığı’nı devreden Mehmet Ali Berkman, Akkök Holding İcra Kurulu Danışmanı olarak görevini sürdürmektedir. Berkman Aksa, DowAksa BV., Aktek, Akport şirketlerinde Yönetim Kurulu Başkanlıklarının yanı sıra, Akkök Holding ve Akkim A.Ş. Yönetim Kurulları üyesidir. Uzun yıllar TUSİAD, Kalder, Türkiye Eğitim Gönüllüleri Vakfı’nda önemli görevlerde bulunmuş olan Berkman’ın İstanbul Erkek Liseliler Vakfı Mütevelli Heyeti Üyeliği, Türk Eğitim Vakfı Mütevelli Heyeti Üyeliği ve Başkan Yardımcılığı, Türk Amerikan İş Konseyi ve Türk Çekya İş Konseyi Üyelikleri devam etmektedir.

Raif Ali Dinçkök Yönetim Kurulu Başkan Vekili

1971 yılında İstanbul’da doğan Raif Ali Dinçkök, 1993 yılında Boston Üniversitesi İşletme Bölümü’nden mezun olduktan sonra Akkök Holding’te çalışmaya başlamıştır. 1994-2000 yılları arasında Ak-Al Tekstil San. A.Ş. Satın Alma Bölümü’nde ve 2000-2003 yılları arasında Akenerji Elektrik Üretim A.Ş.’de Koordinatör olarak görev almıştır. Başta Aksa Akrilik, Akenerji, Akiş GYO, Akkim Kimya olmak üzere çeşitli Akkök Grup Şirketlerinde Yönetim Kurulu Üyesi, Akmerkez GYO, Ak-Pa, Dinkal Yönetim Kurulu Başkanı olarak görev yapan Raif Ali Dinçkök, Akkök Holding A.Ş. Yönetim Kurulu Üyesi ve İcra Kurulu Başkan Yardımcısıdır.

Nilüfer Dinçkök Çiftçi Yönetim Kurulu Üyesi

1956 yılında İstanbul’da doğan Nilüfer Dinçkök Çiftçi, 1970 yılında Sainte Pulchérie Fransız Lisesi’ni bitirmiştir. Eğitimine İsviçre’de devam ederek 1976 yılında St. Georges School’dan mezun olmuştur. Akkök Holding A.Ş.’nin Yönetim Kurulu Başkan Vekili olan Nilüfer Dinçkök Çiftçi, çeşitli Akkök Grup Şirketlerinin Yönetim Kurullarında da görev yapmaktadır.

Ahmet Cemal Dördüncü Yönetim Kurulu Üyesi

1953 yılında İstanbul’da doğan Ahmet C. Dördüncü, Çukurova Üniversitesi İşletme Bölümü’nden mezun olduktan sonra Mannheim ve Hannover Üniversitelerinde lisansüstü çalışmaları yapmıştır. İş hayatına Almanya’da Claas OHG firmasında başlayan Dördüncü, 1984-1987 yılları arasında Türkiye’de Mercedes Benz A.Ş. firmasında kariyerine devam etmiştir. 1987 yılında Sabancı Grubu’na katılmış ve 1998 yılına kadar Kordsa A.Ş.’de çeşitli görevler üstlenmiştir. 1998 yılında Grubun DUSA firmasında, DUSA Güney Amerika ve daha sonra DUSA Kuzey Amerika’da Genel Müdür/Başkan olarak çalışmıştır. 2004 yılında H.Ö. Sabancı Holding A.Ş. Stratejik Planlama ve İş Geliştirme Grup Başkanlığı görevinin ardından, 2005-2010 yılları arasında H.Ö. Sabancı Holding A.Ş. İcra Kurulu Başkanlığı görevini üstlenmiştir. Ocak 2013’ten bu yana Akkök Holding’in İcra Kurulu Başkanı olan Ahmet C. Dördüncü, Akenerji, Akcez, Akiş GYO, Akyaşam ve Gizem Frit’in Yönetim Kurulu Başkanlıklarının yanı sıra, Akkök Holding ve çeşitli Akkök Grup Şirketlerinin Yönetim Kurullarında görev yapmaktadır. Dördüncü, Anadolu Isuzu Otomotiv Sanayii ve Ticaret A.Ş., Coca-Cola İçecek A.Ş., Anadolu Efes Biracılık ve Malt Sanayii A.Ş. ve International Paper Co. Şirketlerinde de Yönetim Kurulu Üyesidir.

İzer Lodrik Yönetim Kurulu Üyesi

1971 yılında İstanbul’da doğan İzer Lodrik, öğrenimini Amerika’da Northeastern Üniversitesi Ekonomi bölümünde tamamladıktan sonra Emboy Yüntaş Tekstil Sanayi ve Ticaret A.Ş.’de çalışmaya başlamıştır. Halen Emniyet Ticaret ve Sanayi A.Ş., Emboy Yüntaş Tekstil Sanayi ve Ticaret A.Ş., Eryapı Gayrimenkul A.Ş.’de Yönetim Kurulu Başkanlık görevlerini sürdüren Lodrik’in Akkök Grup Şirketleri’nde Yönetim Kurulu Üyelik görevleri de bulunmaktadır.

Cengiz Taş Yönetim Kurulu Üyesi - Genel Müdür

1966 yılında Bursa’da doğan Cengiz Taş, 1989 yılında Boğaziçi Üniversitesi Endüstri Mühendisliği Bölümü’nden mezun olmuştur. Çalışma hayatına 1989 yılında Kordsa’da Yatırım Planlama Mühendisi olarak başlamıştır. 1991 yılında Akkök Holding Şirketleri’nden Ak-Al Tekstil Sanayii Anonim Şirketi’nde Bütçe Uzmanı olarak göreve başlayan Taş, aynı şirkette sırasıyla Bütçe Şefi, Bütçe Müdürü, Üretim Koordinatörü, Planlamadan Sorumlu Genel Müdür Yardımcısı ve 2004 - 2011 yılları arasında ise Genel Müdür olarak görev almıştır. 1 Şubat 2011 tarihinden itibaren Aksa Akrilik Kimya Sanayii A.Ş. Yönetim Kurulu Üyesi ve Genel Müdürü olarak görevini sürdürmektedir. Akkök Holding İcra Kurulu üyesi olan Cengiz Taş, aynı zamanda Akkök Grup Şirketlerinin Yönetim Kurullarında da görev yapmaktadır. Çeşitli derneklerde üyelikleri bulunan Taş, Türkiye Tekstil Sanayii İşverenleri Sendikası’nda Yönetim Kurulu Üyeliği ve Danışma Kurulu Üyeliği sorumluluklarının yanı sıra, İkinci Başkan olarak görevine devam etmektedir.

Dr. Mehmet Abdullah Merih Ergin Bağımsız Yönetim Kurulu Üyesi - Riskin Erken Saptanması Komitesi Üyesi - Kurumsal Yönetim Komitesi Üyesi

1938 İstanbul doğumlu olan Ergin, İngiltere’de Leeds Üniversitesi Tekstil Mühendisliği bölümünden mezun olmuş ve aynı üniversitede doktorasını yapmıştır. Sabancı grubunda çeşitli görevlerde bulunmuştur. Ergin, 2008 yılı sonuna kadar Akkök gurup şirketlerinden Ak-Al Tekstil Sanayii Anonim Şirketi’nde Genel Müdürlük ve Yönetim Kurulu Başkanlığı yapmıştır. Ergin, daha sonra FMV Işık Üniversitesi Mütevelli Heyeti üyeliği, Kabataş Erkek Lisesi Eğitim Vakfı Yönetim Kurulu Başkanlığı görevlerini yapmıştır. İcrada bulunmayan Ergin, SPK Kurumsal Yönetim İlkeleri’ne göre bağımsız üye niteliğini taşımaktadır. Son 10 yılda üstlendiği görevler esas itibarıyla yukarıda açıklanmış olup, son beş yılda Aksa Akrilik Kimya Sanayii A.Ş. ve ilişkili tarafları ile herhangi bir ilişkisi bulunmamaktadır.

Av. Başar Ay Bağımsız Yönetim Kurulu Üyesi - Kurumsal Yönetim Komitesi Üyesi - Denetim Komitesi Üyesi

1965 yılında Amasya’da doğmuştur. 1989 yılında Ankara Üniversitesi Hukuk Fakültesi’nden mezun olduktan sonra 1991 yılında Hukuk Müşaviri olarak Türkiye Tekstil Sanayii İşverenleri Sendikası’nda göreve başlamıştır. Aynı kuruluşta 2005 yılında Genel Sekreter Yardımcılığı’na, 2007 yılında ise Genel Sekreter’liğe atanan Ay, halen Sendika’nın Genel Sekreterlik görevini yürütmektedir. TISK Mikrocerrahi ve Rekonstrüksiyon Vakfı Yönetim Kurulu üyeliği, Uluslararası Tekstil Üreticileri Federasyonu (ITMF) Türk delegasyonu temsilciliği, Uluslararası Çalışma Örgütü (İLO) Türk işveren delegasyonunda üyelik, İstanbul Tahkim Merkezi (İSTAC) Yönetim Kurulu üyeliği görevlerini de yürütmektedir. İcrada bulunmayan Ay, SPK Kurumsal Yönetim İlkeleri’ne göre bağımsız üye niteliğini taşımaktadır. Son 10 yılda üstlendiği görevler esas itibarıyla yukarıda açıklanmış olup, son beş yılda Aksa Akrilik Kimya Sanayii A.Ş. ve ilişkili tarafları ile herhangi bir ilişkisi bulunmamaktadır.

İlknur Gür Uralcan Bağımsız Yönetim Kurulu Üyesi - Riskin Erken Saptanması Komitesi Üyesi - Denetim Komitesi Üyesi

Ankara’da doğan İlknur Gür Uralcan, Boğaziçi Üniversitesi Kimya Bölümü mezunudur. Kariyerine 1993 yılında Degere International Trading şirketinde Kimyasal maddeler satış yetkilisi olarak başlayan Uralcan, 1996 yılında Kordsa şirketine Sabancı Yetenek Havuzu programı kapsamında Satış sorumlusu olarak geçmiştir. 1998 yılında GE Plastics şirketinin İstanbul ofisinde Müşteri Yöneticisi olarak göreve başlayan Uralcan, sonraki dönemlerde GE Plastics / Sabic Innovative Plastics şirketlerinde Ülke Liderliği, Orta Avrupa, Türkiye, İsrail bölge müdürlüğü, Gelişmekte olan bölgeler genel müdürlüğü ve Avrupa Özellikli İşler Genel Müdürü görevlerini yürütmüştür. Uralcan 2013 yılından bu yana Wilsonart LLC şirketinde Doğu Avrupa, Orta Doğu ve Afrika bölgesinde başkanlık görevini sürdürmektedir. İcrada bulunmayan Uralcan, SPK Kurumsal Yönetim İlkeleri’ne göre bağımsız üye niteliği taşımaktadır. Son 10 yılda üstlendiği görevler esas itibarıyla yukarıda açıklanmış olup, son beş yılda Aksa Akrilik Kimya Sanayii A.Ş. ve ilişkili tarafları ile herhangi bir ilişkisi bulunmamaktadır.

Bağımsız Yönetim Kurulu Üyelik Beyanı

Aksa Akrilik Kimya Sanayii Anonim Şirketi Yönetim Kurulu,
Kurumsal Yönetim Komitesi'ne

BAĞIMSIZ YÖNETİM KURULU ÜYELİK BEYANI

Aksa Akrilik Kimya Sanayii Anonim Şirketi'nin Yönetim Kurulu bağımsız üyeliğine aday olduğumdan, Sermaye Piyasası Kurulu'nun Kurumsal Yönetim İlkelerinin Belirlenmesine ve Uygulanmasına İlişkin Tebliği (II – 17.1), Esas Sözleşme ve ilgili mevzuatta yer alan kriterler çerçevesinde;

a) Aksa Akrilik Kimya Sanayii A.Ş.'nin yönetim kontrolü ya da önemli derecede etki sahibi olduğu ortaklıklar ile Şirket'in yönetim kontrolünü elinde bulunduran veya Şirket'te önemli derecede etki sahibi olan ortaklar ve bu ortakların yönetim kontrolüne sahip olduğu tüzel kişiler ile kendim, eşim ve ikinci derecede kadar kan ve sıhrî hisimlarım arasında, son beş yıl içinde önemli görev ve sorumluluklar üstlenecek yönetici pozisyonunda istihdam ilişkisinin bulunmadığını, sermaye veya oy haklarının veya imtiyazlı payların %5'inden fazlasına birlikte veya tek başıma sahip olmadığımı ve önemli nitelikte ticari ilişki kurmamış olduğumu,

b) Son beş yıl içerisinde, başta Şirket'in denetimi (Vergi denetimi, kanuni denetim ve iç denetim de dahil), derecelendirilmesi ve danışmanlığı olmak üzere, yapılan anlaşmalar çerçevesinde Şirket'in önemli ölçüde hizmet veya ürün satın aldığı veya sattığı şirketlerde, hizmet veya ürün satın alındığı veya satıldığı dönemlerde, ortak (%5 ve üzeri), önemli görev ve sorumluluklar üstlenecek yönetici pozisyonunda çalışan veya Yönetim Kurulu üyesi olmadığımı,

c) Bağımsız Yönetim Kurulu üyesi olmam sebebiyle üstleneceğim görevleri gereği gibi yerine getirecek mesleki eğitim, bilgi ve tecrübeye sahip olduğumu,

ç) Bağlı oldukları mevzuata uygun olması şartıyla, üniversite öğretim üyeliği hariç, üye olarak seçildikten sonra kamu kurum ve kuruluşlarında tam zamanlı çalışmayacağımı,

d) 31.12.1960 tarihli ve 193 sayılı Gelir Vergisi Kanunu (G.V.K.)'na göre Türkiye'de yerleşmiş sayıldığımı,

e) Şirket faaliyetlerine olumlu katkılarda bulunabilecek, Şirket ile pay sahipleri arasındaki çıkar çatışmalarında tarafsızlığını koruyabilecek, menfaat sahiplerinin haklarını dikkate alarak özgürce karar verebilecek güçlü etik standartlara, mesleki itibara ve tecrübeye sahip olduğumu,

f) Şirket faaliyetlerinin işleyişini takip edebilecek ve üstlendiği görevlerin gereklerini tam olarak yerine getirebilecek ölçüde Şirket işlerine zaman ayırabileceğimi,

g) Şirket'in Yönetim Kurulunda son on yıl içerisinde altı yıldan fazla Yönetim Kurulu üyeliği yapmamış olduğumu,

ğ) Aynı kişinin, Şirket'in veya Şirket'in yönetim kontrolünü elinde bulunduran ortakların yönetim kontrolüne sahip olduğu şirketlerin üçten fazlasında ve toplamda borsada işlem gören şirketlerin beşten fazlasında bağımsız Yönetim Kurulu üyesi olarak görev almadığımı,

ve dolayısıyla Aksa Akrilik Kimya Sanayii Anonim Şirketi Yönetim Kurulu Üyeliği'mi bağımsız üye olarak yerine getireceğimi, ilgili mevzuat çerçevesinde bağımsızlığımı ortadan kaldıran bir durum ortaya çıktığı takdirde değişikliği, kamuya duyurulmak üzere Yönetim Kurulu'na iletteceğimi ve ilke olarak istifa edeceğimi beyan ederim.

Saygılarımla,

Adı / Soyadı : BAŞAR AY
Tarih : 05.03.2017
İmza :



Bağımsız Yönetim Kurulu Üyelik Beyanı

Aksa Akrilik Kimya Sanayii Anonim Şirketi Yönetim Kurulu,
Kurumsal Yönetim Komitesi'ne

BAĞIMSIZ YÖNETİM KURULU ÜYELİK BEYANI

Aksa Akrilik Kimya Sanayii Anonim Şirketi'nin Yönetim Kurulu bağımsız üyeliğine aday olduğumdan, Sermaye Piyasası Kurulu'nun Kurumsal Yönetim İlkelerinin Belirlenmesine ve Uygulanmasına İlişkin Tebliği (II – 17.1), Esas Sözleşme ve ilgili mevzuatta yer alan kriterler çerçevesinde;

a) Aksa Akrilik Kimya Sanayii A.Ş.'nin yönetim kontrolü ya da önemli derecede etki sahibi olduğu ortaklıklar ile Şirket'in yönetim kontrolünü elinde bulunduran veya Şirket'te önemli derecede etki sahibi olan ortaklar ve bu ortakların yönetim kontrolüne sahip olduğu tüzel kişiler ile kendim, eşim ve ikinci derecede kadar kan ve sıhrî hisimlarım arasında, son beş yıl içinde önemli görev ve sorumluluklar üstlenecek yönetici pozisyonunda istihdam ilişkisinin bulunmadığını, sermaye veya oy haklarının veya imtiyazlı payların %5'inden fazlasına birlikte veya tek başıma sahip olmadığımı ve önemli nitelikte ticari ilişki kurmamış olduğumu,

b) Son beş yıl içerisinde, başta Şirket'in denetimi (Vergi denetimi, kanuni denetim ve iç denetim de dahil), derecelendirilmesi ve danışmanlığı olmak üzere, yapılan anlaşmalar çerçevesinde Şirket'in önemli ölçüde hizmet veya ürün satın aldığı veya sattığı şirketlerde, hizmet veya ürün satın alındığı veya satıldığı dönemlerde, ortak (%5 ve üzeri), önemli görev ve sorumluluklar üstlenecek yönetici pozisyonunda çalışan veya Yönetim Kurulu üyesi olmadığımı,

c) Bağımsız Yönetim Kurulu üyesi olmam sebebiyle üstleneceğim görevleri gereği gibi yerine getirecek mesleki eğitim, bilgi ve tecrübeye sahip olduğumu,

ç) Bağlı oldukları mevzuata uygun olması şartıyla, üniversite öğretim üyeliği hariç, üye olarak seçildikten sonra kamu kurum ve kuruluşlarında tam zamanlı çalışmayacağımı,

d) 31.12.1960 tarihli ve 193 sayılı Gelir Vergisi Kanunu (G.V.K.)'na göre Türkiye'de yerleşmiş sayıldığımı,

e) Şirket faaliyetlerine olumlu katkılarda bulunabilecek, Şirket ile pay sahipleri arasındaki çıkar çatışmalarında tarafsızlığını koruyabilecek, menfaat sahiplerinin haklarını dikkate alarak özgürce karar verebilecek güçlü etik standartlara, mesleki itibara ve tecrübeye sahip olduğumu,

f) Şirket faaliyetlerinin işleyişini takip edebilecek ve üstlendiği görevlerin gereklerini tam olarak yerine getirebilecek ölçüde Şirket işlerine zaman ayırabileceğimi,


g) Şirket'in Yönetim Kurulu'nda son on yıl içerisinde altı yıldan fazla Yönetim Kurulu üyeliği yapmamış olduğumu,

ğ) Aynı kişinin, Şirket'in veya Şirket'in yönetim kontrolünü elinde bulunduran ortakların yönetim kontrolüne sahip olduğu şirketlerin üçten fazlasında ve toplamda borsada işlem gören şirketlerin beşten fazlasında bağımsız Yönetim Kurulu üyesi olarak görev almadığımı,

ve dolayısıyla Aksa Akrilik Kimya Sanayii Anonim Şirketi Yönetim Kurulu Üyeliği'mi Bağımsız Üye olarak yerine getireceğimi, ilgili mevzuat çerçevesinde bağımsızlığımı ortadan kaldıran bir durum ortaya çıktığı takdirde değişikliği, kamuya duyurulmak üzere Yönetim Kurulu'na iletteceğimi ve ilke olarak istifa edeceğimi beyan ederim.

Saygılarımla,

Adı / Soyadı : MEHMET ABDULLAH MERİH ERGİN
Tarih : 04.03.2017
İmza :



Bağımsız Yönetim Kurulu Üyelik Beyanı

Aksa Akrilik Kimya Sanayii Anonim Şirketi Yönetim Kurulu,
Kurumsal Yönetim Komitesi'ne

BAĞIMSIZ YÖNETİM KURULU ÜYELİK BEYANI

Aksa Akrilik Kimya Sanayii Anonim Şirketi'nin Yönetim Kurulu bağımsız üyeliğine aday olduğumdan, Sermaye Piyasası Kurulu'nun Kurumsal Yönetim İlkelerinin Belirlenmesine ve Uygulanmasına İlişkin Tebliği (II – 17.1), Esas Sözleşme ve ilgili mevzuatta yer alan kriterler çerçevesinde;

- a) Aksa Akrilik Kimya Sanayii A.Ş.'nin yönetim kontrolü ya da önemli derecede etki sahibi olduğu ortaklıklar ile Şirket'in yönetim kontrolünü elinde bulunduran veya Şirket'te önemli derecede etki sahibi olan ortaklar ve bu ortakların yönetim kontrolüne sahip olduğu tüzel kişiler ile kendim, eşim ve ikinci dereceye kadar kan ve sıhri hısımlarım arasında, son beş yıl içinde önemli görev ve sorumluluklar üstlenecek yönetici pozisyonunda istihdam ilişkisinin bulunmadığını, sermaye veya oy haklarının veya imtiyazlı payların %5'inden fazlasına birlikte veya tek başıma sahip olmadığımı ve önemli nitelikte ticari ilişki kurmamış olduğumu,
- b) Son beş yıl içerisinde, başta Şirket'in denetimi (Vergi denetimi, kanuni denetim ve iç denetim de dahil), derecelendirilmesi ve danışmanlığı olmak üzere, yapılan anlaşmalar çerçevesinde Şirket'in önemli ölçüde hizmet veya ürün satın aldığı veya sattığı şirketlerde, hizmet veya ürün satın alındığı veya satıldığı dönemlerde, ortak (%5 ve üzeri), önemli görev ve sorumluluklar üstlenecek yönetici pozisyonunda çalışan veya Yönetim Kurulu üyesi olmadığımı,
- c) Bağımsız Yönetim Kurulu üyesi olmam sebebiyle üstleneceğim görevleri gereği gibi yerine getirecek mesleki eğitim, bilgi ve tecrübeye sahip olduğumu,
- ç) Bağlı oldukları mevzuata uygun olması şartıyla, üniversite öğretim üyeliği hariç, üye olarak seçildikten sonra kamu kurum ve kuruluşlarında tam zamanlı çalışmayacağımı,
- d) 31.12.1960 tarihli ve 193 sayılı Gelir Vergisi Kanunu (G.V.K.)'na göre Türkiye'de yerleşmiş sayıldığımı,
- e) Şirket faaliyetlerine olumlu katkılarda bulunabilecek, Şirket ile pay sahipleri arasındaki çıkar çatışmalarında tarafsızlığını koruyabilecek, menfaat sahiplerinin haklarını dikkate alarak özgürce karar verebilecek güçlü etik standartlara, mesleki itibara ve tecrübeye sahip olduğumu,
- f) Şirket faaliyetlerinin işleyişini takip edebilecek ve üstlendiği görevlerin gereklerini tam olarak yerine getirebilecek ölçüde Şirket işlerine zaman ayırabileceğimi,
- g) Şirket'in Yönetim Kurulu'nda son on yıl içerisinde altı yıldan fazla Yönetim Kurulu üyeliği yapmamış olduğumu,
- ğ) Aynı kişinin, Şirket'in veya Şirket'in yönetim kontrolünü elinde bulunduran ortakların yönetim kontrolüne sahip olduğu şirketlerin üçten fazlasında ve toplamda borsada işlem gören şirketlerin beşten fazlasında bağımsız Yönetim Kurulu üyesi olarak görev almadığımı,

ve dolayısıyla Aksa Akrilik Kimya Sanayii Anonim Şirketi Yönetim Kurulu Üyeliği'mi Bağımsız Üye olarak yerine getireceğimi, ilgili mevzuat çerçevesinde bağımsızlığımı ortadan kaldıran bir durum ortaya çıktığı takdirde değişikliği, kamuya duyurulmak üzere Yönetim Kurulu'na iletceğimi ve ilke olarak istifa edeceğimi beyan ederim.

Saygılarımla,

Adı / Soyadı : İlnur GÜR URALCAN
Tarih : 03.03.2017
İmza :



Kurumsal Yönetim İlkelerine Uyum Raporu BÖLÜM I - KURUMSAL YÖNETİM İLKELERİNE UYUM BEYANI

Aksa Akrilik Kimya Sanayii A.Ş. ("Aksa" veya "Şirket")'nin içinde yaşanılan küresel rekabet ve değişim çağında hedefi, finansal başarılarının yanında kurumsal yönetim uygulamalarıyla da değişimi yakalayarak adil şirket düzeyine ulaşmaktır. Bu bilinçle Şirket, paydaşları için sürdürülebilir değer yaratmayı öncelikli amaçları arasında bulundurur. Aksa'nın saygıdeğer, yenilikçi, çalışkan, yaratıcı ve paylaşımcı bir kuruluş olma özelliği, başta hissedarları ve yatırımcıları olmak üzere, müşterileri, çalışanları ve toplum karşısındaki kurumsal ve güvenilir duruşu, yıllardan beri benimsenmiş olduğu Kurumsal Yönetim İlkeleriyle sürdürülür.

Bu ilkelerin belirlenmesinde ve uygulanmasındaki amaç, Şirket'in tüm menfaat sahiplerinin güvenini güçlendirmektir. Bu hedef çerçevesinde Aksa Akrilik Kimya Sanayii A.Ş. Kurumsal Yönetim İlkelerini uygulayacağını ve bu ilkelerin gerektirdiği düzenlemeleri güncel uygulamalar çerçevesinde hayata geçireceğini beyan eder.

Şirket tarafından Sermaye Piyasası Kurulu'nun (II-17.1) sayılı Kurumsal Yönetim Tebliği'nde öngörülen uygulanması zorunlu tüm kurumsal yönetim ilkelerine uyulur. Sermaye Piyasası Kurulu'nun (II-17.1) sayılı Kurumsal Yönetim Tebliği'nin 6. madde hükmü kapsamında Şirket'in istisna tutulduğu bir ilke mevcut değildir.

Sermaye Piyasası Kurulu'nun (II-17.1) sayılı Kurumsal Yönetim Tebliği'nde öngörülen ve uygulanması zorunlu nitelikte olmayan ilkelerden uygulanmayanların ilke bazında gerekçesi ise aşağıdaki gibidir:

- "Kurumsal Yönetim Tebliği'nin" 3.1.3 no'lu ilkesine istinaden; Sermaye piyasası mevzuatı uyarınca kamuya açıklanması gereken, özel durum açıklamaları Türkçe, dipnotlar hariç finansal tablo bildirimleri ise Türkçe'nin yanı sıra eş zamanlı İngilizce olarak da KAP'da yapılmaktadır. Söz konusu bildirimler Türkçe'nin yanı sıra İngilizce olarak internet sitesinde yatırımcıların bilgisine sunulmaktadır. İngilizce açıklamalar, açıklamadan yararlanacak kişilerin karar vermelerine yardımcı olacak ölçüde doğru, tam, dolaysız, anlaşılabilir, yeterli ve açıklamanın Türkçesi ile tutarlı olacak şekilde özet olarak hazırlanmaktadır. 2018 yılından itibaren açıklamalar Türkçe ve İngilizce olarak KAP'ta yapılmaktadır.
- "Kurumsal Yönetim Tebliği'nin" 4.3.9 no'lu ilkesine istinaden Yönetim Kurulu'nda kadın üye sayısı iki (2) olup; Yönetim Kurulu'nda kadın üye oranının en az %25 olması üzerine yazılı bir politika çalışması devam etmektedir ve ilerleyen dönemlerde kadın üye sayısını artırılması hedeflenmektedir.
- "Kurumsal Yönetim Tebliği'nin" 4.6.5 no'lu ilkeye istinaden; Yönetim Kurulu Üyeleri'ne ve üst düzey yöneticilere verilen ücretler ile sağlanan diğer tüm menfaatler yıllık faaliyet raporu vasıtasıyla gider niteliği bazında kamuya açıklanmaktadır. Yapılan açıklamalar kişi bazında olmayıp Yönetim Kurulu üyeleri ve üst düzey yönetici ayırımına yer verilecek şekildedir. Ücretlendirme politikası yazılı hale getirilmiş ve Genel Kurul toplantısında gündeme ayrı bir madde olarak eklenmiştir. Mevcut durumda kişi bazlı ücret bilgisi verilmesi düşünülmektedir.

Sermaye Piyasası Kurulu'nun (II-17.1) sayılı Kurumsal Yönetim Tebliği'nde yer alan yukarıda yazılı uygulanması zorunlu olmayan ilkelerden kaynaklanan herhangi bir çıkar çatışması bulunmamaktadır. Önümüzdeki dönemlerde de Kurumsal Yönetim İlkeleri'ne uyum için mevzuattaki gelişmeler ve uygulamalar dikkate alınarak gerekli çalışmalar istekli ve kararlı bir şekilde sürdürülecektir.

BÖLÜM II - PAY SAHİPLERİ

2.1 Yatırımcı İlişkileri Bölümü

2.1.1. Şirket organlarının yanı sıra mevzuat gereği oluşturulan “Yatırımcı İlişkileri Bölümü”, Mali İşler Direktörlüğü bünyesinde görev yapar ve başta bilgi alma ve inceleme hakkı olmak üzere pay sahipliği haklarının korunması ve kullanılmasının kolaylaştırılmasında etkin rol oynar. Bu kapsamda, birime intikal eden sorular, gizli ve ticari sır niteliğindeki bilgiler hariç olmak üzere, ilgili olduğu konunun en yetkilisi ile görüşülerek gerek telefon gerekse yazılı olarak cevaplandırılır.

2.1.2. Şirket’te Yatırımcı İlişkileri konusunda sorumlu çalışanlar:

Ad soyad	Unvan	Telefon	Lisans Belgesi	Belge No	E-posta
Erdinç KAZAK	Mali İşler Direktörü(*)	0(226) 353 25 45 / 41400	Sermaye Piy. Faaliyetleri Düzey 3 Kurumsal Yön. Der. Uzmanlığı	205781 700753	erdinc.kazak@aksa.com
Erdem TATBUL	Muhasebe ve Raporlama Müdürü	0(226) 353 25 45 / 41500	Sermaye Piy. Faaliyetleri Düzey 3 Kurumsal Yön. Der. Uzmanlığı	208881 701742	erdem.tatbul@aksa.com
Nurcan Yaşar ATLI	Yatırımcı İlişkileri ve Raporlama Yöneticisi	0(226) 353 25 45 / 41410	-	-	nurcan.yasar@aksa.com

(*) 1 Ocak 2018 tarihi itibarıyla Bütçe ve Maliyet Muhasebesi Müdürlüğü pozisyonundan, Mali İşler Direktörlüğü’ne atanmıştır.

Yatırımcı İlişkileri Bölümü İletişim bilgileri:

Tel : 0(226) 353 25 45
Faks : 0(226) 353 33 07
E-posta : ir@aksa.com

Ayrıca, Yatırımcı İlişkileri Bölümü, pay sahipleriyle ilişkilerde etkin bir yaklaşım sergilemek adına, kamuoyuna yapılan açıklamalar ve özel durum açıklamalarına paralel olarak, yönetimin mesajlarını ve Şirket ile ilgili yönetim stratejilerini aracı kurumlar nezdinde yaptığı toplantılarla pay sahiplerine ulaştırır. Bu bağlamda Aksa merkezinde çeşitli aracı kurumlarla toplantılar gerçekleştirilir.

Yatırımcı İlişkileri Bölümü, mevcut ve potansiyel yatırımcılara, analistlere ve talep doğrultusunda 3. kişilere Şirket hakkında doğru, zamanında ve tutarlı bilgi sunmak, Şirket’in bilinirliğini ve kredibilitasını artırmak, Kurumsal Yönetim İlkeleri’nin uygulanmasıyla Şirket’in sermaye maliyetini düşürmek ve Yönetim Kurulu ile sermaye piyasası katılımcıları arasındaki iletişimi sağlamak amacıyla faaliyet gösterir.

Bu hedefe paralel olarak, Şirket, pay sahipleri ve yatırımcılarla iletişime büyük önem verir ve aktif bir yatırımcı ilişkileri programı sürdürür. Yatırımcı İlişkileri Bölümü, yürüttüğü çalışmalar hakkında Kurumsal Yönetim Komitesi’ne faaliyetleri hakkında üçer aylık dönemlerde sunumlar yapar ve yılda bir (1) kez faaliyetleri ile ilgili rapor yazar. 2017 yılında Yatırımcı İlişkileri tarafından yürütülen faaliyetlere ilişkin rapor 19 Ocak 2018 tarihinde hazırlanmıştır.

2017 yılı içerisinde yatırımcı ilişkileri bölümü aşağıdaki faaliyetleri gerçekleştirmiştir:

- On dört (14) adet basın duyurusu ve otuz yedi (37) adet Kamuyu Aydınlatma Platformu’nda özel durum açıklaması,
- Beş (5) kez yerli ve yabancı yatırımcılarla telekonferans,
- Yüz (100)’e yakın yerli ve yabancı yatırımcı/analist ile yüz yüze veya telefon ile görüşme,
- Bir (1) kez yatırımcı ve analistler için fabrika saha gezisi

2.2 Pay Sahiplerinin Bilgi Edinme Haklarının Kullanımı

2.2.1. Her pay sahibinin yürürlükteki düzenlemeler çerçevesinde ve ticari sır kapsamında olmayan her türlü bilgiyi alma ve inceleme hakkı vardır. Bilgi alma ve inceleme hakkı, Esas Sözleşme’yle veya Şirket organlarından birinin kararıyla kaldırılmamış veya sınırlandırılmamıştır. Azınlık ve yabancı pay sahipleri dâhil, tüm pay sahiplerine eşit muamele edilir.

Pay sahipliği haklarının kullanımını etkileyebilecek nitelikteki her türlü bilgi ve açıklamalar güncel olarak Şirket’in kurumsal internet sitesinde (www.aksa.com) Türkçe ve İngilizce olarak pay sahiplerinin kullanımına sunulmaktadır.

Şirket’in kurumsal internet sitesinde yer alan Bilgilendirme Politikası, Sermaye Piyasası Kurulu’nun ilgili mevzuat hükümleri ve Türk Ticaret Kanunu hükümleri çerçevesinde Aksa’nın kamuyu aydınlatma yöntem ve araçlarını ve ayrıca Aksa’nın sermaye piyasası katılımcıları ile iletişimine ilişkin usul ve esasları belirler.

Şirket’in kamuya açıklanacak bilgileri, açıklamadan yararlanacak kişi ve kuruluşların karar vermelerine yardımcı olacak şekilde, zamanında, doğru, eksiksiz, anlaşılabilir, yorumlanabilir ve düşük maliyetle kolay erişilebilir biçimde “Kamuyu Aydınlatma Platformu” www.kap.org.tr ve Şirket’in kurumsal internet sitesinde kamunun bilgisine sunulur. Ayrıca, Merkezi Kayıt Kuruluşu’nun “e-YÖNET: Kurumsal Yönetim ve Yatırımcı İlişkileri Portalı” da Şirket ortaklarının doğrudan ve etkin olarak bilgilendirilmesi için kullanılır.

Geleceğe yönelik bilgilerin kamuya açıklanmasına ilişkin esaslar bilgilendirme politikasında yer alır. Geleceğe yönelik bilgiler, varsayımlar ve varsayımların dayandığı veriler kamuoyuna açıklanırken, mesnetten yoksun olmamasına, abartılı öngörüler içermemesine ve yanıltıcı olmamasına dikkat edilir. Ayrıca, varsayımların Şirket’in finansal durumu ve faaliyet sonuçları ile uyumlu olmasına özen gösterilir.

Kamuya açıklanan geleceğe yönelik bilgilerde yer alan tahminlerin ve dayanakların gerçekleşmemesi veya gerçekleşmeyeceğinin anlaşılması halinde, bilgiler güncellenir.

2.2.2 Şirket özel denetim yapılmasını zorlaştırıcı işlem yapmaktan kaçınır. Özel denetçi atanması talebine ilişkin olarak Şirket esas sözleşmesine ayrıca bir hüküm konulmamıştır. 2017 yılı içerisinde Özel Denetçi atanmasına ilişkin bir talep olmamıştır.

2.3 Genel Kurul Toplantıları

2.3.1. Şirket 2017 yılı Olağan Genel Kurul toplantısı kurumsal internet sitesinde (www.aksa.com), Kamuyu Aydınlatma Platformu (KAP)'nda, elektronik genel kurul sisteminde ve Türkiye Ticaret Sicil Gazetesi'nde, ilan ve toplantı günleri hariç olmak üzere genel kurul toplantı tarihinden en az üç hafta önce ilan edilmiş olup, Türk Ticaret Kanunu'nun 437. maddesinde belirtilen belgeler pay sahiplerinin incelemesine sunulmuş ve ayrıca Kurumsal Yönetim Tebliği'nin 1.3.1. numaralı kurumsal yönetim ilkesinde belirtilen hususlar pay sahiplerinin bilgisine sunulmuştur.

Şirket'in kurumsal internet sitesinde, Genel Kurul toplantı ilanı ile birlikte, Şirket'in mevzuat gereği yapması gereken bildirim ve açıklamaların yanı sıra, Kurumsal Yönetim Tebliği'nin 1.3.1 no.lu kurumsal yönetim ilkesinde yer alan hususları içerecek şekilde hazırlanan "Genel Kurul Bilgilendirme Dökümanı" yayınlanmıştır.

2.3.2. 2016 yılına ait olağan Genel Kurul gündeminde her teklif ayrı bir başlık altında ve açık olarak verilmiş olup toplantı gündemine ilişkin olarak pay sahipleri tarafından Şirket'in Yatırımcı İlişkileri Bölümü'ne yazılı olarak iletilmiş olan ve gündemde yer alması talep edilen herhangi bir konu olmamıştır.

2.3.3. 2016 yılına ait olağan Genel Kurul toplantısı 3 Nisan 2017 tarihinde, pay sahiplerinin katılımını artırmak amacıyla pay sahipleri arasında eşitsizliğe yol açmayacak ve pay sahiplerinin mümkün olan en az maliyetle katılımını sağlayacak şekilde, Şirket esas sözleşmesinde yer alan ilgili maddeye uygun olarak Şirket'in Yalova Fabrikası'nda gerçekleştirilmiş, %76,82 oranında katılım sağlanmış, toplantıya ait tutanak ve katılanlar listesi KAP ve Şirket kurumsal internet sitesi vasıtasıyla kamuya duyurulmuştur. Medyadan herhangi bir katılım talebi olmamıştır.

2.3.4. Toplantı başkanı Türk Ticaret Kanunu, Sermaye Piyasası Kanunu ve ilgili diğer mevzuatlar uyarınca genel kurulun yürütülmesi hakkında önceden hazırlıklar yapmaktadır ve gerekli bilgilendirmeler Hukuk ve Yatırımcı İlişkileri Bölümü tarafından kendisine aktarılmaktadır.

2.3.5. 3 Nisan 2017 tarihinde yapılan Genel Kurul toplantısında, gündemde yer alan konuların tarafsız ve ayrıntılı bir şekilde, açık ve anlaşılabilir bir yöntemle aktarılması konusuna toplantı başkanı özen göstermiş ve Genel Kurul katılımcılarından gelen ve ticari sır kapsamına girmeyen sorular cevaplandırılmıştır. Genel Kurul sırasında cevaplandırılmayan herhangi bir soru bulunmamaktadır.

2.3.6. 2017 yılında yönetim kontrolünü elinde bulunduran pay sahipleri, yönetim kurulu üyeleri, idari sorumluluğu bulunan yöneticiler ve bunların eş ve ikinci dereceye kadar kan ve sıhri hısımları tarafından Şirket veya bağlı ortaklıkları ile çıkar çatışmasına neden olabilecek önemli bir işlem yapılmamıştır. Şirket'in veya bağlı ortaklıkların işletme konusuna giren ticari iş türünden bir işlemin kendileri veya başkası hesabına yapılması ya da aynı tür ticari işlemlerle uğraşan bir başka ortaklığa sorumluluğu sınırsız ortak sıfatıyla girilmesi de söz konusu değildir. Keza, bu kişiler dışında Şirket bilgilerine ulaşma imkânı olan kimselerin kendileri adına Şirket'in faaliyet konusu kapsamında yaptıkları işlem bulunmamaktadır.

2.3.7. Şirket bilgilerine ulaşılabilmesi için herhangi bir kişi veya kuruluşa imtiyaz sağlanmamıştır.

2.3.8. Gündemde özellik arz eden konularla ilgili yönetim kurulu üyeleri, ilgili diğer kişiler, finansal tabloların hazırlanmasında sorumluluğu bulunan yetkililer ve denetçiler gerekli bilgilendirmeleri yapabilmek ve soruları cevaplandırmak üzere 2017 yılına ait olağan Genel Kurul toplantısında hazır bulunmuşlardır.

2.3.9. İlişkili taraf ve önemli nitelikteki işlemler ilgili mevzuata uygun yapılmakta olup, Yönetim Kurulu'nda karar alınabilmesi için bağımsız yönetim kurulu üyelerinin çoğunluğunun olumlu oyunun arandığı ve olumsuz oy vermeleri nedeni ile kararın Genel Kurul'a bırakıldığı bir işlem söz konusu olmamıştır.

2.3.10. 2016 yılına ait olağan Genel Kurul toplantısı'nda yapılan bağışlar ayrı bir gündem maddesi olarak ortakların bilgisine sunulmuş ve faaliyet raporunda yıl içinde yapılan bağışlar hakkında bilgi verilmiştir. Şirket'in, bağış ve yardımlara ilişkin politikasında yapılabilecek maksimum bağış tutarına ilişkin düzenleme Genel Kurul'da ortakların onayına sunulmuş kabul edilmiştir.

2.3.11. 2016 yılına ait olağan Genel Kurul'da ortakların onayına sunulan ve kabul edilen tadil metni ile esas sözleşmede yeniden düzenlenen "Genel Kurul tarafından aksine karar verilmedikçe toplantılar fiziki imkanlar müsait olduğu sürece ilgililere açık olarak yapılır; ancak söz ve oy hakkı, pay sahibi veya oy kullanmaya yetkili temsilcisine aittir" ifadesi ile Genel Kurul toplantıları Şirket genel kurul iç yönergesi ve esas sözleşmesinde yer aldığı şekilde kamuya açık olarak yapılmıştır.

2.4 Oy Hakları ve Azlık Hakları

2.4.1. Şirket oy hakkının kullanılmasını zorlaştırıcı uygulamalardan kaçınır. Sınır ötesi de dahil olmak üzere her pay sahibine oy hakkını en kolay ve uygun şekilde kullanma fırsatı sağlar.

2.4.2. Şirket'te her payın bir oy hakkı bulunmakta olup, Şirket esas sözleşmesine göre oy haklarında herhangi bir imtiyaz mevcut olmayıp, azlık hakları esas sözleşme ile sermayenin yirmibeşte birine tanınmıştır.

2.4.3. Şirket'in karşılıklı iştirak ilişkisinde olduğu bir şirket bulunmamaktadır.

2.4.4. Azlık haklarının kullanılmasında azami özen gösterilmektedir, ancak yönetimde azlık hakları temsilcisi bulunmamaktadır. Azlık hakları, Esas Sözleşme ile sermayenin yirmide birinden daha düşük bir şekilde sermayenin yirmi beşte biri olarak belirlenmiştir.

2.4.5. Şirket'te azlık hakları Türk Ticaret Kanunu'na, Sermaye Piyasası Kanunu'na ve ilgili mevzuat uygulamalarına tabi olup, bu konuda azami özen gösterilmektedir.

2.5 Kâr Payı Hakkı

2.5.1. Şirket'in kârına katılım konusunda bir imtiyaz bulunmamaktadır.

2.5.2. Şirket kâr dağıtım politikası yatırımcıların Şirket'in gelecek dönemlerde elde edeceği kârın dağıtım usul ve esaslarını öngörebilmesine imkan verecek açıklıkta asgari bilgileri içerir. Şirket'in Genel Kurul tarafından kabul edilen kâr payı dağıtım politikası kamuya duyurulmuş, Faaliyet Raporu ve kurumsal internet sitesinde yer verilmiştir.

2.5.3. 2017 yılında yapılan 2016 yılına ait olağan Genel Kurul toplantısında kârın dağıtılması yönünde karar alınmış, 185.000.000 TL tutarındaki temettü Nisan ayında nakit olarak dağıtılmıştır.

2.5.4. Kâr dağıtımında pay sahiplerinin menfaatleri ile Şirket menfaati arasında dengeli bir politika izlenmekte olup detayları kâr dağıtım politikasında yer almaktadır.

2.6 Payların Devri

2.6.1. Şirket, esas sözleşmesinde payların serbestçe devrine ilişkin zorlaştırıcı bir hüküm bulunmamaktadır.

Bölüm III - KAMUYU AYDINLATMA VE ŞEFFAFLIK

3.1 Kurumsal İnternet Sitesi ve İçeriği

3.1.1. Kamunun aydınlatılmasında, Şirket'e ait kurumsal internet sitesi (www.aksa.com) aktif olarak kullanılır. Şirket antetli kağıdında kurumsal internet sitesinin adresi yer alır. Şirket'in internet sitesi Sermaye Piyasası Kurulu Kurumsal Yönetim tebliğinin 2.1.1 no'lu maddesine ve Türk Ticaret Kanunu'nun düzenlemelerine uygun olarak hazırlanmakta ve güncellenmektedir. Ayrıca Şirket hakkında daha fazla bilgi almak isteyen yerli ve yabancı menfaat sahipleri ir@aksa.com elektronik posta adresi aracılığıyla Şirket yetkililerine ulaşabilirler.

3.1.2. Şirket'in ortaklık yapısı; pay sahiplerinin isimleri, pay miktarı ve oranları ile gösterilecek şekilde Şirket internet sitesinde açıklanır ve gerektiği durumda güncellenir.

3.1.3. Sermaye piyasası mevzuatı uyarınca kamuya açıklanması gereken, özel durum açıklamaları Türkçe, dipnotlar hariç finansal tablo bildirimleri ise Türkçe'nin yanı sıra eş zamanlı İngilizce olarak da KAP'da yapılmaktadır. Söz konusu bildirimler Türkçe'nin yanı sıra İngilizce olarak internet sitesinde yatırımcıların bilgisine sunulmaktadır.

İngilizce açıklamalar, açıklamadan yararlanacak kişilerin karar vermelerine yardımcı olacak ölçüde doğru, tam, dolaysız, anlaşılabilir, yeterli ve açıklamanın Türkçesi ile tutarlı olacak şekilde özet olarak hazırlanmaktadır. 2018 yılından itibaren açıklamalar Türkçe ve İngilizce olarak KAP'da yapılmaktadır.

3.1.4. İnternet sitesinde yer alan temel bilgiler, uluslararası yatırımcıların da yararlanması açısından ayrıca İngilizce olarak hazırlanır.

3.2 Faaliyet Raporu

3.2.1. Şirket yönetim kurulu faaliyet raporunu, kamuoyunun Şirket'in faaliyetleri hakkında tam ve doğru bilgiye ulaşmasını sağlayacak ayrıntıda ilgili düzenlemeler esas alınarak hazırlamıştır.

3.2.2. Mevzuatta ve Kurumsal Yönetim İlkelerinin diğer bölümlerinde belirtilen hususlara ek olarak yıllık faaliyet raporlarında;

a) Yönetim kurulu üyeleri ve yöneticilerin Şirket dışında yürüttükleri görevler hakkında bilgiye ve bağımsız yönetim kurulu üyelerinin bağımsızlık beyanlarına,

b) Yönetim kurulu bünyesinde oluşturulan komitelerin üyeleri, toplanma sıklığı, yürütülen faaliyetleri de içerecek şekilde çalışma esaslarına ve komitelerin etkinliğine ilişkin yönetim kurulunun değerlendirmesine,

c) Yönetim kurulunun yıl içerisindeki toplantı sayısına ve yönetim kurulu üyelerinin söz konusu toplantılara katılım durumuna,

ç) Şirket faaliyetlerini önemli derecede etkileyebilecek mevzuat değişiklikleri hakkında bilgiye,

d) Şirket aleyhine açılan önemli davalar ve olası sonuçları hakkında bilgiye,

e) Şirket'in yatırım danışmanlığı ve derecelendirme gibi konularda hizmet aldığı kurumlarla arasındaki çıkar çatışmaları ve bu çıkar çatışmalarını önlemek için Şirketçe alınan tedbirler hakkında bilgiye,

f) Sermayeye doğrudan katılım oranının %5'i aştığı karşılıklı iştiraklere ilişkin bilgiye,

g) Çalışanların sosyal hakları, mesleki eğitimi ile diğer toplumsal ve çevresel sonuç doğuran Şirket faaliyetlerine ilişkin kurumsal sosyal sorumluluk faaliyetleri hakkında bilgiye yer verilmiştir.

BÖLÜM IV - MENFAAT SAHİPLERİ

4.1 Menfaat Sahiplerinin Bilgilendirilmesi

4.1.1. Şirket'in etik kuralları, menfaat sahiplerinin mevzuat ve karşılıklı sözleşmelerle düzenlenen haklarını garanti altına alır. Menfaat sahipleri Şirket'in mevcut mevzuat ve etik kurallar gereğince oluşturduğu politika çerçevesinde bilgilendirilir. Ayrıca, basın bültenleri, faaliyet raporu, kurumsal internet sitesi ve şeffaflığa dayalı bilgilendirme politikası kapsamındaki uygulamaları ile tüm menfaat sahiplerinin bilgilendirilmesi hedeflenir. Şirket çalışanları için kurum içi bilgi paylaşım alanı olan intranet ve baskılı dokümanlar aktif bir biçimde kullanılmakta olup üç ayda bir "Aksa Haber" dergisi ve aylık "Akkök Haberler" duyurusu yayınlanır. Şirket çalışanlarının görevlerini yaparken, Şirket'in çıkarlarını kendisi, ailesi ve yakınlarının çıkarlarından üstün tutarak yükümlülüklerini yerine getirmeleri beklenir. Çalışanlar kendileri ya da yakınlarına çıkar sağlama anlamına gelebilecek her türlü girişimden kaçınırlar. Öngörülebilir olası çıkar çatışması durumları ve Şirket yönetimi tarafından tanımlanan durumlar, çalışanlarla paylaşılmakta ve Şirket yönetimi gerekli önlemleri almaktadır.

4.1.2. Menfaat sahiplerinin mevzuat ve sözleşmelerle korunan haklarının ihlali halinde etkili ve süratli bir tazmin imkânı sağlanır. Şirket, mevzuat ile menfaat sahiplerine sağlanmış olan tazminat gibi mekanizmaların kullanılabilmesi için gerekli kolaylığı gösterir. Şirket'in çalışanlarına yönelik mevzuat gözetilerek oluşturulmuş bir "tazminat politikası" bulunmaktadır ve Şirket'in kurumsal internet sitesinde yer almaktadır.

4.1.3. Menfaat sahipleri, haklarının korunması ile ilgili politikalar hakkında Şirket'in kurumsal internet sitesi üzerinden bilgilendirilmektedir.

4.1.4. Şirket, menfaat sahiplerinin Şirket'in mevzuata aykırı ve etik açıdan uygun olmayan işlemlerini Kurumsal Yönetim Komitesi'ne ve etik hat veya e-posta aracılığıyla Etik komitesine iletebilmektedir.

4.1.5. Menfaat sahipleri arasında çıkar çatışmaları ortaya çıktığında veya bir menfaat sahibinin birden fazla çıkar grubuna dahil olması durumunda, sahip olunan hakların korunması açısından mümkün olduğunca dengeli bir politika izlenir, her bir hakkın birbirinden bağımsız olarak korunması hedeflenir. Bu kapsamda;

- Şirket, mal ve hizmet satış ve pazarlamasında müşteri memnuniyetine önem verir, bunun için gerekli tedbirleri alır.

- Şirket, ürün ve hizmet sağlamakta olduğu müşteri ve tedarikçileriyle yasalara uygun, sözleşmenin tarafları arasında akdedilen sözleşme hükümlerine uygun ilişkiler kurmak ve sürdürmek, mal ve hizmetlerin sağlanmasında uluslararası ve sektörel standartları gözetmek üzere gerekli tedbirleri alır, süreçlerini gözden geçirerek yeniler.

- Müşteri ve tedarikçiler ile ilgili bilgiler ticari sır kapsamında görülerek, gizliliğine özen gösterilir.

- Müşterinin satın aldığı mal ve hizmete ilişkin talepleri süratle karşılanır ve gecikmeler hakkında süre bitimi beklenmeksizin müşteriler bilgilendirilmeye çalışılır.

- Şirket Tedarikçi Performans Sistemi yıllık bazda uygulanır ve tedarikçilerin temel yetkinlik alanlarının belirlenmesi, geliştirilmesi, karşılıklı gelişimin desteklenmesi ve yıllık performanslarının değerlendirilmesini sağlar. Performans sistemi uygulamasının sonunda elde edilen verilerin yanı sıra iyileşme gerektiren alanlar da tedarikçilerle paylaşılır, sistem hakkında düzenli bilgilendirme yapılır. Bu bilgilere ek olarak şartname ve sözleşmeler de Şirket'in tedarikçileriyle paylaştığı bilgiler arasında yer alır.

- Ayrıca Aksa, ürünlerinin çevre ve insan sağlığı açısından güvenli kullanımı hakkında bilgi sağlayan ve uluslararası bir doküman olan Güvenlik Bilgi Formunu (GBF) tüm müşterilerine göndererek ürünleri hakkında bilgilendirmelerini sağlar.

Müşteriler ve Tedarikçilerle İlişkiler

4.1.6. Şirket, mal ve hizmetlerinin pazarlamasında ve satışında müşteri memnuniyetini sağlayıcı her türlü tedbiri alır.

4.1.7. Müşterinin satın aldığı mal ve hizmete ilişkin talepleri süratle karşılanmaya çalışılır ve gecikmeler hakkında süre bitimi beklenmeksizin müşteriler bilgilendirilir.

4.1.8. Müşteri ve tedarikçiler ile ilgili ticari sır kapsamındaki bilgilerin gizliliğine azami özen gösterilir.

4.2 Menfaat Sahiplerinin Yönetime Katılımı

4.2.1. Başta Şirket çalışanları olmak üzere menfaat sahiplerinin Şirket yönetimine katılımını destekleyici mekanizma ve modeller Şirket faaliyetlerini aksatmayacak şekilde geliştirilir. Bu kapsamda 1996 yılından bu yana Şirket çalışanları tarafından kapalı oy açık tasnif yöntemine göre yirmi iki (22) kişilik Temsil Heyeti ("TH") seçilmekte olup, çalışanlara yönelik sorunları saptamak, çözüm önerileri getirmek, bu konuda faaliyetler yürütmek ve çalışanların Şirket'ten beklentilerini üst yönetime iletmek; ayda bir toplanan TH'nin görevleri arasında yer alır. Çalışanların yönetime katılımı yıllık performans değerlendirme toplantıları, öneri sistemleri ve yıllık Şirket bünyesinde yapılan toplantılar vasıtasıyla sağlanır. Mal ve hizmetlerde kalite standartlarına uyulur ve standardın korunmasına özen gösterilir. Bu amaçla kaliteye ilişkin belirli bir garanti de sağlanır.

Ayrıca ancak Yönetim Kurulu'nda yer alan bağımsız üyeler Şirket'in ve pay sahiplerinin yanı sıra tüm menfaat sahiplerinin de yönetimde temsil edilmesini mümkün kılmaktadır.

4.2.2. Şirket, gerektiği durumlarda diğer menfaat sahiplerinin iletmiş olduğu görüş ve önerileri de dikkate alır.

4.3 İnsan Kaynakları Politikası

4.3.1. İşe alım politikaları oluşturulurken ve kariyer planlamaları yapılırken, eşit koşullardaki kişilere eşit fırsat sağlanması ilkesi benimsenir. Yönetici görev değişikliklerinin Şirket yönetiminde aksaklığa sebep olabileceği öngörülen durumlarda, yeni görevlendirilecek yöneticilerin belirlenmesi hususunda halefiyet planlaması hazırlanır.

Şirket insan kaynakları politikası, işe alım ve yerleştirme sırasında Şirket kültür ve değerlerine uygun, işin/ pozisyonun gerektirdiği bilgi, beceri, deneyim ve yetkinliklere sahip, Şirket'i ileriye taşıyacak adayların Şirket'e kazandırılmasını ve böylece Şirket strateji ve hedeflerine hizmet edilmesini amaçlar. İşe alım ve yerleştirme süreçlerinde en objektif kararın verilmesini destekleyecek çağdaş değerlendirme sistemleri kullanılarak doğru işe doğru çalışan seçilmesi prensibi ile hareket eder.

4.3.2. Şirket'in personel alımına ilişkin ölçütler yazılı olarak belirlenmiştir.

Şirket Yönetimi, uluslararası alanlarda kabul görmüş modellerin ve birbirine entegre sistemlerin kullanıldığı İnsan Kaynakları uygulamalarını hayata geçirmeye çalışır. Şirket işe alımdan performans yönetim sistemine, gelişimden, ücretlendirme ve işten ayrılma sürecine kadar tüm insan kaynakları süreçlerinde çağdaş, birbiri ile bütünlük, iş sonuçlarının üretilmesini sağlayan sistemlerin kullanılmasını hedefler.

4.3.3. Çalışanlara sağlanan tüm haklarda adil davranılır, çalışanların bilgi, beceri ve görgülerini artırmalarına yönelik eğitim programları gerçekleştirilir ve eğitim politikaları oluşturulur.

Şirket'in sürekli öğrenme, gelişme ve iş sonuçları üretme yaklaşımından yola çıkılarak, çalışanlar için Şirket'in hedefleri, bilgi, beceri, deneyim alanları ve yetkinlikleri ile ilgili gelişim programları düzenlenmesi hedeflenirken aynı zamanda sosyal ve kültürel alanlardaki gelişimi destekleyici programlara da kaynak ayrılmaya çalışılır. Gelişim planlamada Şirket'in ve çalışanın ihtiyaçları göz önünde bulundurularak mevcut duruma uygun eğitim ve gelişim çözümleri sunulur. Çalışanların teknik yetkinliklerini artırmak amacıyla Aksa Okulu kurulmuş olup, şirketiçi eğitimler burada verilmektedir.

4.3.4. Şirket'in finansal durumu, ücret, kariyer, eğitim, sağlık gibi konularda çalışanlara yönelik bilgilendirme toplantıları yapılarak görüş alışverişinde bulunulur.

Şirket'te insana değer veren, yaratıcılığın, iletişimin ve çalışanların katılımının özendirildiği bir yönetim sistemi uygulanır. Şirket, yönetim ve çalışanlar arasında açık, yakın ve kesintisiz bir iletişim ortamı yaratmanın çalışanların motivasyonu ve verimi açısından son derece önemli olduğunun bilincindedir.

4.3.5. Çalışanlar ile ilgili olarak alınan kararlar veya çalışanları ilgilendiren gelişmeler çalışanlara veya temsilcilerine bildirilir, bu nitelikteki kararlarda temsilciler heyetinin görüşlerinden faydalanma yoluna gidilir.

4.3.6. Şirket çalışanlarının görev tanımları ve dağılımı ile performans ve ödüllendirme kriterleri çalışanlara duyurulur. Çalışanlara verilen ücret ve diğer menfaatlerin belirlenmesinde verimliliğe dikkat edilir.

Şirket dünya çapında geçerliliği ve güvenilirliği kanıtlanmış bir İş Değerlendirme ve Ücretlendirme modeli kullanır. Bu model, nesnel, şeffaf, ulusal ve uluslararası iş dünyasının gerçeklerini yansıtan, eşitlik ve hakkaniyet ilkesine dayalı, yapılan işe göre ücretlendirmeyi esas alan bir ücret ve yan haklar modelidir.

Performans Yönetim Sistemi, kurumsal hedeflerin bireyler tarafından sahiplenilmesini amaçlayan ve ortak kurum kültürünü güçlendiren bir yapıdır. Sistem içinde çalışanlar, bireysel katkıları ve katkının kurumsal boyuttaki etkisini şeffaf bir biçimde görebilir. Performans Yönetim Sisteminin çıktıları İnsan Kaynaklarının gelişim planlama, yetenek yönetimi, kariyer ve yedek planlama, ücretlendirme ve ödüllendirme süreçlerinde kullanılır. Böylece tüm bu süreçlerin birbirinden beslenen, birbiriyle entegre bir sistem altında toplandığı bir yapı oluşur. Şirket'in yüksek performans kültürünü güçlendirecek teşvikler uygulanarak çalışanların aynı amaca yönelmeleri desteklenir. Şirket'in liderlik ve fonksiyonel yetkinlikleri 360o değerlendirme ile ölçülerek çalışanın iş sonuçlarına nasıl ulaştığı değerlendirilir. Bu sayede Şirket'i ileriye taşıyacak, kurumsal itibarına ve sürdürülebilirliğine hizmet edecek yetkinliklerin pekiştirilmesi ve uygulanması da aynı sistem ile gözetilir.

4.3.7. Çalışanlar arasında ırk, din, dil ve cinsiyet ayrımı yapılmaması ve çalışanların Şirket içi fiziksel, ruhsal ve duygusal kötü muamelelere karşı korunması için önlemler alınır.

Şirket'e ayrımcılık konusunda iletilen bir şikayet bulunmamaktadır.

Kişisel gelişim ve iletişim eğitimleri ile çalışanlara bu konularda bilgi verilir. Ayrıca bu durumlarla karşılaşılacak çalışanlarımız için Etik Hattı kurulmuştur. Bağımsız bir şirket tarafından yönetilen Etik Hattı, isimsiz şikayetlerin ve politika ihlallerinin Şirket'e iletilmesi için kurulmuştur.

4.3.8. Şirket, dernek kurma özgürlüğü ve toplu iş sözleşmesi hakkının etkin bir biçimde tanınmasına herhangi bir engel oluşturmamakla beraber mevcut durumda Şirket'in toplu iş sözleşmesi bulunmamaktadır.

4.3.9. Çalışanlar için güvenli çalışma ortamı ve koşulları sağlanmak amacıyla sürekli iyileştirme ve geliştirme yapılır.

Çalışanlar ile ilişkileri yürütmek üzere; Şirket çalışanları tarafından kapalı oy açık tasnif yöntemine göre yirmi iki (22) kişilik Temsil Heyeti ("TH") seçilmekte olup, çalışanlara yönelik sorunları saptamak, çözüm önerileri getirmek, bu konuda faaliyetler yürütmek ve çalışanların Şirket'ten beklentilerini üst yönetime iletmek; ayda bir toplanan TH'nin görevleri arasında yer alır.

4.4 Etik Kurallar ve Sosyal Sorumluluk

4.4.1. Şirket'in faaliyetleri kurumsal internet sitesi vasıtasıyla kamuya açıklanan etik kurallarına uygun şekilde yürütülür.

4.4.2. Şirket'in çevre politikası ve kalite politikası kapsamında, yenilikçi ve çevreye uyumlu teknolojilerin bulunması, geliştirilmesi, benimsenmesi ve uygulanmasına azami özen gösterilmektedir. Şirket'in çevre ve kalite bilinciyle geliştirdiği ve atıkların azaltılıp, enerji ve kaynakların korunarak verimli kullanılmasını sağlayan projeleri birçok ödüle layık görmüştür.

Şirket 2004 yılından bu yana devam etmiş olduğu sürdürülebilirlik faaliyeti kapsamında raporlama seviyesini "Gri G4"e yükseltmiş olup raporlar kurumsal internet sitesinde yer almaktadır.

Aksa, 2006 yılında imzaladığı Global Compact (Küresel İlkeler Sözleşmesi) ile bu girişimin 10 ilkesine uyum konusundaki ilerlemelerini, yıllık hazırlanan Sürdürülebilirlik Raporları aracılığıyla tüm paydaşları ile paylaşır.

Şirket, sosyal sorumluluklarına karşı duyarlıdır; çevreye, tüketiciye, kamu sağlığına ilişkin düzenlemeler ile etik kurallara uyar. Şirket, uluslararası geçerliliğe sahip insan haklarına destek olur ve saygı gösterir.

Şirket irtikap ve rüşvet dahil olmak üzere her türlü yolsuzluğa karşı önlem alır, gerekli bilinçlendirme ve kontrol aktiviteleri İnsan Kaynakları ve etik temsilcisi tarafından koordine edilir.

BÖLÜM V-YÖNETİM KURULU

5.1 Yönetim Kurulu'nun Yapısı ve Oluşumu

Yönetim kurulu üç (3)'ü bağımsız ve bir (1)'i icracı ve beş (5)'i icracı olmayan olmak üzere toplam dokuz (9) üyeden oluşur:

Yönetim Kurulu

Adı Soyadı	Unvanı	Görev Başlangıç	Süre
Mehmet Ali BERKMAN	Yön. Kur. Başkanı (icracı değil)	03.04.2017	3 Yıl
Raif Ali DİNÇKÖK	Yön. Kur. Başkan Vekili (icracı değil)	03.04.2017	3 Yıl
Nilüfer DİNÇKÖK ÇİFTÇİ	Yön. Kur. Üyesi (icracı değil)	03.04.2017	3 Yıl
Ahmet Cemal DÖRDÜNCÜ	Yön. Kur. Üyesi (icracı değil)	03.04.2017	3 Yıl
İzer LODRİK	Yön. Kur. Üyesi (icracı değil)	03.04.2017	3 Yıl
Cengiz TAŞ	Yön. Kur. Üyesi - Genel Müdür (icracı)	03.04.2017	3 Yıl
Mehmet Abdullah Merih ERGİN	Bağımsız Yönetim Kurulu Üyesi	03.04.2017	3 Yıl
Başar AY	Bağımsız Yönetim Kurulu Üyesi	03.04.2017	3 Yıl
İlknur Gür URALCAN	Bağımsız Yönetim Kurulu Üyesi	03.04.2017	3 Yıl

Yönetim kurulunda icrada görevli olan ve olmayan üyeler bulunmaktadır. İcrada görevli olmayan yönetim kurulu üyesi, Aksa yönetim kurulu üyeliği haricinde Şirket'te başkaca herhangi bir idari görevi bulunmayan ve Şirket'in günlük iş akışına ve olağan faaliyetlerine müdahil olmayan kişidir. Yönetim kurulu üyelerinin çoğunluğu icrada görevli olmayan üyelerden oluşur. Yönetim kurulu üyeleri grup içinde ve grup dışında farklı görevler alması konusunda bir kısıtlama bulunmamaktadır. Yönetim kurulu üyelerinin Şirket dışındaki görevleri ile bilgiler kişilerin KAP Şirket Genel Bilgi Formu sayfasında, Şirket'in kurumsal internet sitesinde ve faaliyet raporunda Kurumsal Yönetim bölümü altında yatırımcıların bilgisine sunulmaktadır. Aday Gösterme Komitesine, Genel Kurul öncesi Yönetim Kurulu üyeliği için üç (3) bağımsız üye aday olup, ilgili bağımsız üyeler Aday gösterme komitesinin 7 Mart 2017 tarihli raporuna istinaden Genel Kurul'da aday gösterilmişlerdir. Sene içerisinde bir (1) bağımsız üye aday, Şirket'imize başvurmuş olup mevcut Bağımsız Yönetim Kurulu üyelerinin görev sürelerinin devam etmesi sebebi ile başvuru 26 Ekim 2017 tarihinde olumsuz olarak değerlendirilmiştir.

İcrada görevli olmayan yönetim kurulu üyeleri içerisinde, görevlerini hiçbir etki altında kalmaksızın yapabilme niteliğine sahip bağımsız üyeler bulunmaktadır.

Bağımsız yönetim kurulu üyelerinin görev süresi üç (3) yıla kadar olup, mevzuat düzenlemelerine bağlı kalmak şartıyla tekrar aday gösterilerek seçilmeleri mümkündür.

2017 yılında bağımsız üyelerin bağımsızlığını ortadan kaldıran bir durum ortaya çıkmamıştır ve her üyeden, seçimlerinden önce alınacak bağımsızlık beyanları, hem Şirket'in internet sitesinde hem de faaliyet raporunda yatırımcılarımızın bilgisine sunulmuştur.

Yönetim kurulu üyeleri arasındaki görev dağılımı faaliyet raporunda açıklanmaktadır.

Şirket Yönetim Kurulu'nda iki (2) adet kadın üye bulunmaktadır. Şirket'in kadın üye sayısını artırmak konusunda yazılı hedef ve politikası çalışmaları devam etmektedir.

Esas sözleşmede Yönetim Kurulu Başkanı ile Genel Müdürün yetkileri ayrıştırılmıştır. Şirket Genel Müdürü ve Yönetim Kurulu Başkanı farklı kişiler olup, her ikisinin de sınırsız yetkilendirmesi bulunmamaktadır.

Yönetim kurulu üyesi Şirket işleri için yeterli zaman ayırır. Yönetim kurulu üyesinin başka bir şirkette yönetici ya da yönetim kurulu üyesi olması halinde, söz konusu durumun çıkar çatışmasına yol açmaması ve üyenin Şirket'teki görevini aksatmaması gözetilir. Bu nedenle, Yönetim Kurulu Üyeleri'nin Şirket dışında başka görev veya görevler alması Yönetim Kurulu Çalışma Usul ve Esasları kapsamında belli kurallara bağlanmıştır. Yönetim Kurulu üyesinin Şirket dışında aldığı görevler grupiçi ve grupdışı gösterilecek şekilde KAP aracılığıyla "Şirket Genel Bilgi Formu"nda yer almakta olup, seçilecek olan Yönetim Kurulu üyelerine ait özgeçmişler seçime ilişkin Genel Kurul öncesinde "Genel Kurul Bilgilendirme Dokümanı" aracılığıyla KAP ve Şirket internet sitesinde paylaşılmaktadır.

5.2 Yönetim Kurulu'nun Faaliyet Esasları

5.2.1. Yönetim kurulu, faaliyetlerini şeffaf, hesap verebilir, adil ve sorumlu bir şekilde yürütür.

5.2.2. Yönetim kurulu, başta pay sahipleri olmak üzere Şirket'in menfaat sahiplerini etkileyebilecek olan risklerin etkilerini en aza indirebilecek risk yönetim ve bilgi sistemleri ve süreçlerini de içerecek şekilde iç kontrol sistemlerini, ilgili yönetim kurulu komitelerinin görüşünü de dikkate alarak oluşturur.

5.2.3. Yönetim kurulu, yılda en az bir kez risk yönetimi ve iç kontrol sistemlerinin etkinliğini gözden geçirir. İç denetim sisteminin işleyişi ve etkinliği hakkında faaliyet raporunda bilgi verir.

5.2.4. Yönetim kurulu Şirket ile pay sahipleri arasında etkin iletişimin korunmasında, yaşanabilecek anlaşmazlıkların giderilmesinde ve çözüme ulaştırılmasında rol oynar ve bu amaca yönelik olarak Kurumsal Yönetim Komitesi ve Yatırımcı İlişkileri Bölümü ile sürekli iletişim halindedir.

5.2.5. Yönetim kurulu üyeleri görevleri esnasındaki kusurları ile şirkette sebep olabilecekleri olası zararlara istinaden Kurumsal Yönetim İlkeleri 4.2.8 maddesinde belirtildiği şekilde şirket sermayesinin %25'ini aşan bir bedel ile sigorta poliçesi yapılmıştır ve KAP'ta açıklanmış olup, poliçe yıllık olarak yenilenmektedir.

5.2.6. Yönetim kurulu, yönetim kurulu çalışma esaslarına uygun olarak görevlerini etkin olarak yerine getirebileceği sıklıkta toplanır. 2017 yılında yönetim kurulu dört (4) kez toplanmış ve ortalama %92 katılım sağlanmıştır. Yönetim kurulu başkanı, diğer yönetim kurulu üyeleri ve genel müdür ile görüşerek yönetim kurulu toplantılarının gündemini belirler ve üyelere toplantı öncesinde bildirir. 2017 yılında toplam 34 adet yönetim kurulu kararı oy birliği ile alınmıştır. Üyeler her toplantıya gündemde yer alan konularla ilgili bilgi ve belgeleri inceleyip hazırlıklarını yaparak, toplantıya katılmaya ve görüş bildirmeye özen gösterir. Yönetim kurulu toplantıları; video konferans, telekonferans ve internet gibi uzaktan erişim imkanları ile yapılabilmektedir.

5.2.7. Yönetim kurulu üyelerine ağırlıklı oy hakkı ve/veya olumsuz veto hakkı tanınmamıştır.

5.2.8. Yönetim kurulu toplantısı gündeminde yer alan konular ile ilgili bilgi ve belgeler, eşit bilgi akışı sağlanmak suretiyle, toplantıdan yeterli zaman önce yönetim kurulu üyelerinin incelemesine sunulur.

5.2.9. Yönetim kurulu üyesi toplantıdan önce, yönetim kurulu başkanına gündemde değişiklik önerisinde bulunabilir. Toplantıya katılmayan ancak görüşlerini yazılı olarak yönetim kuruluna bildiren üyenin görüşleri diğer üyelerin bilgisine sunulur.

5.2.10. Yönetim kurulunda her üyenin bir oy hakkı bulunur.

5.2.11. Yönetim kurulu toplantılarının ne şekilde yapılacağına ilişkin Yönetim Kurulu Çalışma Usul ve Esaslarını içeren prosedür bulunmaktadır.

5.2.12. Yönetim Kurulu toplantılarında gündemde yer alan konular açıkça ve her yönü ile tartışılmaktadır. Yönetim Kurulu Başkanı, Yönetim Kurulu toplantılarına icracı olmayan üyelerin etkin katılımını sağlama yönünde en iyi gayreti göstermektedir. Yönetim Kurulu Üyeleri, toplantılarda muhalif kaldıkları konulara ilişkin makul ve ayrıntılı karşı oy gerekçelerini karar zaptına geçirme hakkına sahiptirler. Hiçbir yönetim kurulu üyesi, 2017 yılı toplantılarında herhangi bir karara karşı muhalif oy kullanmamıştır.

5.3 Yönetim Kurulu Bünyesinde Oluşturulan Komitelerin Sayı, Yapı ve Bağımsızlığı

5.3.1. Şirket'in Yönetim Kurulu, Sermaye Piyasası Kurulu'nun Kurumsal Yönetim Tebliği'nde yer alan hükümler çerçevesinde mevcut komitelerin yapısı ve faaliyetlerini gözden geçirerek; Denetimden Sorumlu Komite, Riskin Erken Saptanması Komitesi ve Kurumsal Yönetim Komitelerini oluşturmuştur. Aday Gösterme Komitesi, ve Ücret Komitesi görev ve sorumlulukları Kurumsal Yönetim Komitesi tarafından yerine getirilir.

Denetimden Sorumlu Komite:

Adı Soyadı	Unvanı	Görev Başlangıç
İlknur Gür URALCAN	Komite Başkanı (Bağımsız Üye)	18.04.2017
Başar AY	Komite Üyesi (Bağımsız Üye)	18.04.2017

Kurumsal Yönetim Komitesi:

Adı Soyadı	Unvanı	Görev Başlangıç
Başar AY	Komite Başkanı (Bağımsız Üye)	18.04.2017
Mehmet Abdullah Merih ERGİN	Komite Üyesi (Bağımsız Üye)	18.04.2017
Erdinç KAZAK	Komite Üyesi (Lisanslı personel)	18.04.2017

Riskin Erken Saptanması Komitesi:

Adı Soyadı	Unvanı	Görev Başlangıç
Mehmet Abdullah Merih ERGİN	Komite Başkanı (Bağımsız Üye)	18.04.2017
İlknur Gür URALCAN	Komite Üyesi (Bağımsız Üye)	18.04.2017

5.3.2. Komitelerin görev alanları, çalışma esasları ve hangi üyelerden oluştuğu yönetim kurulu tarafından belirlenmiş, Kamuyu Aydınlatma Platformu ve Şirket'in kurumsal internet sitesi aracılığıyla kamuoyuna duyurulmuştur.

5.3.3. Yönetim Kurulu bünyesinde oluşturulan komitelerin yönetim kurulu üyelerinin tamamı bağımsız yönetim kurulu üyeleri arasından seçilmiştir. Sadece Kurumsal Yönetim Komitesine mevzuat gereği bulundurulması gereken lisanslara sahip Mali İşler Direktörü Erdinç Kazak, Yatırımcı İlişkileri Bölüm Yöneticisi sıfatıyla dahil edilmiştir.

5.3.4. Genel Müdür herhangi bir komitede görev almamaktadır.

5.3.5. Bir yönetim kurulu üyesinin birden fazla komitede görev almamasına özen gösterilir, ancak bağımsız üyelerin bilgi ve tecrübeleri dikkate alınarak komiteler içinde görev yapan bazı üyeler diğer komitelerde de görev alır.

5.3.6. Komitelerin görevlerini yerine getirmeleri için gereken her türlü kaynak ve destek yönetim kurulu tarafından sağlanır. Komiteler, gerekli gördükleri yöneticiyi toplantılarına davet edebilir ve görüşlerini alabilir.

5.3.7. Komiteler, faaliyetleriyle ilgili olarak ihtiyaç gördükleri konularda bağımsız uzman görüşlerinden yararlanır. Komitelerin ihtiyaç duydukları danışmanlık hizmetlerinin bedeli Şirket tarafından karşılanmaktadır.

5.3.8. Komiteler yaptıkları tüm çalışmalarını yazılı hale getirerek kaydını tutar. Komiteler, çalışmaların etkinliği için gerekli görülen ve çalışma ilkelerinde açıklanan sıklıkta toplanır. Çalışmaları hakkındaki bilgiyi ve toplantı sonuçlarını içeren raporları yönetim kuruluna sunar.

5.3.9. Denetimden Sorumlu Komite:

Şirket içerisinde Denetimden sorumlu komite üyeleri arasında muhasebe/denetim ve finans alanında tecrübeye sahip üye olmakla birlikte, komite, Şirket'in muhasebe sistemi, finansal bilgilerinin kamuya açıklanması, bağımsız denetimi ve Şirket'in iç kontrol ve iç denetim sisteminin işleyişinin ve etkinliğinin gözetimini yapar. Bağımsız denetim kuruluşunun seçimi, bağımsız denetim sözleşmelerinin hazırlanarak bağımsız denetim sürecinin başlatılması ve bağımsız denetim kuruluşunun her aşamadaki çalışmaları denetimden sorumlu komitenin gözetiminde gerçekleştirilir.

Şirket'in hizmet alacağı bağımsız denetim kuruluşu ile bu kuruluşlardan alınacak hizmetler denetimden sorumlu komite tarafından belirlenir ve Genel Kurul onayına sunulmak üzere yönetim kurulunun onayına sunulur.

Şirket'in muhasebe ve iç kontrol sistemi ile bağımsız denetimiyle ilgili olarak Şirket'e ulaşan şikayetlerin incelenmesi, sonuca bağlanması, Şirket çalışanlarının, Şirket'in muhasebe ve bağımsız denetim konularındaki bildirimlerinin gizlilik ilkesi çerçevesinde değerlendirilmesi konularında uygulanacak yöntem ve kriterler denetimden sorumlu komite tarafından belirlenir.

Denetimden sorumlu komite, kamuya açıklanacak yıllık ve ara dönem finansal tabloların Şirket'in izlediği muhasebe ilkeleri ile gerçeğe uygunluğuna ve doğruluğuna ilişkin değerlendirmelerini, Şirket'in sorumlu yöneticileri ve bağımsız denetçilerinin görüşlerini alarak kendi değerlendirmeleriyle birlikte yönetim kuruluna yazılı olarak bildirir.

Denetimden sorumlu komite, kendi görev ve sorumluluk alanıyla ilgili tespitlerini ve konuya ilişkin değerlendirmelerini ve önerilerini derhal yönetim kuruluna yazılı olarak bildirir.

Denetimden sorumlu komite; 2017 yılında 4 (dört) kez toplanmış ve toplantı sonuçları tutanağa bağlanarak alınan kararlar yönetim kuruluna sunulmuştur.

5.3.10. Kurumsal Yönetim Komitesi:

Şirket kurumsal yönetim komitesi, Şirket'te kurumsal yönetimin uygulanıp uygulanmadığını, uygulanmıyor ise gerekçesini ve bu prensiplere tam olarak uymama dolayısıyla meydana gelen çıkar çatışmalarını tespit etmekte ve yönetim kuruluna kurumsal yönetim uygulamalarını iyileştirici tavsiyelerde bulunmakta ve yatırımcı ilişkileri bölümünün çalışmalarını gözetmektedir.

5.3.11. Kurumsal yönetim komitesi mevzuatta belirtilen görevlerinin yanı sıra Aday Gösterme Komitesi ve Ücret Komitesinin görev ve sorumluluklarını da yerine getirir.

5.3.12. Şirket'in Kurumsal Yönetim Komitesi, 2017 yılında dört (4) kez toplanmıştır.

5.3.13. Riskin Erken Saptanması Komitesi:

Riskin Erken Saptanması Komitesi'nin görevi ise, Şirket'in varlığını, gelişmesini ve devamını tehlikeye düşürebilecek risklerin erken teşhisi, tespit edilen risklerle ilgili gerekli önlemlerin alınması ve riskin yönetilmesi amacıyla çalışmalar yapmaktır. Riskin Erken Saptanması Komitesi'nin iki (2) üyesi olup, her biri icrada görevli olmayan bağımsız yönetim kurulu üyesidir. Komite risk yönetim sistemlerini yılda bir kez gözden geçirir. 6102 sayılı Türk Ticaret Kanunu'nun 378'nci maddesine uygun ve yönetim kurulu bünyesindeki komitelerin etkin çalışmasını sağlamak amacıyla, Şirket'in varlığını, gelişmesini ve devamını tehlikeye düşürebilecek risklerin erken

teşhisi, tespit edilen risklerle ilgili gerekli önlemlerin uygulanması ve riskin yönetilmesi amacıyla çalışmalar yapmak üzere Risk Yönetim Komitesi kurulmuştur. Yönetim Kurulu görev dağılımı sonrası 2017 yılı Nisan ayında Yönetim Kurulu tarafından alınan karar ile Riskin Saptanması Komitesi üyeleri belirlenmiştir.

Komite iki (2) ayda bir görüşmelerde bulunur, Şirket'i etkileyebilecek stratejik, finansal, operasyonel vb. her türlü riskin erken tespiti, değerlendirilmesi, etki ve olasılıklarının hesaplanması, bu risklerin Şirket'in kurumsal risk alma profiline uygun olarak yönetilmesi, raporlanması, tespit edilen risklerle ilgili gerekli önlemlerin uygulanması, karar mekanizmalarında dikkate alınması ve bu doğrultuda etkin iç kontrol sistemlerinin oluşturulması ve entegrasyonu konularında Yönetim Kurulu'na tavsiye ve önerilerde bulunur.

Şirket'in risk yönetimi ve iç kontrol sistemlerinin etkinliği yılda en az bir kere Riskin Erken Saptanması Komitesi tarafından gözden geçirilir.

Riskin Erken Saptanması Komitesi, 2017 yılında dört (4) kez toplanmış, altı (6) kez Şirket kurumsal risk yönetimi çalışmaları hakkında Yönetim Kurulu'na raporlama yapmıştır.

5.4 Risk Yönetimi ve İç Kontrol Mekanizması

5.4.1. Yönetim Kurulu, başta pay sahipleri olmak üzere Şirket'in menfaat sahiplerini etkileyebilecek olan risklerin etkilerini en aza indirebilecek risk yönetim ve bilgi sistemleri ve süreçlerini de içerecek şekilde iç kontrol sistemlerini, ilgili Yönetim Kurulu komitelerinin görüşünü de dikkate alarak oluşturur.

5.4.2. Yönetim Kurulu, yılda en az bir kez risk yönetimi ve iç kontrol sistemlerinin etkinliğini gözden geçirir. İç denetim sisteminin işleyişi ve etkinliği hakkında faaliyet raporunda bilgi verilir.

5.4.3. Şirket risk envanteri, Aksa'nın risk yönetimi çalışmalarında kullandığı en önemli takip araçlarından biridir. Risk envanteri Şirket'in operasyonel, finansal, itibar ve stratejik risklerini içermekte olup, risk skoru yüksek ve çok yüksek düzeyde olan riskler, Yönetim Kurulu seviyesinde izlenir, detaylı aksiyon planları oluşturulur ve her bir risk için bir risk sahibi atanır. Risk sahibi, ilgili riskin kararlaştırılan aksiyon planı çerçevesinde yönetilmesinden sorumludur. Böylece risk yönetimi felsefesi, Aksa yöneticilerinin rutin iş ajandalarında sürekli bir madde haline gelmiştir. Sektörel ve kurumsal gelişmeler doğrultusunda güncellenen bu felsefe, Şirket uygulamalarının ayrılmaz bir parçası olmuştur. Bu kapsamda, Kurumsal Risk Yönetimi çalışmalarını Türk Standartları Enstitüsü (TSE) tarafından sertifikalandıran Aksa, 2014 yılında "TS ISO 31000 Risk Yönetim Sistemi Doğrulama" denetiminden başarıyla geçerek Türkiye'de bu belgeye sahip alan ikinci, sanayi kuruluşları ve Borsa İstanbul (BİST)'da ise ilk kuruluş olmayı başarmıştır. 2017 yılında da TSE tarafından yapılan gözetim denetimini uygunsuzluk almadan başarı ile tamamlamıştır.

Şirket'in faaliyetlerindeki etkinlik ve verimliliğin artırılması, finansal raporlama konusunda güvenilirliğin sağlanması ve kanun ve düzenlemelere uygunluk konuları başta olmak üzere mevcut iç kontrol sistemi, ana ortaklık olan Akkök Holding A.Ş. bünyesinde bulunan İç Denetim Grubu tarafından, yıllık iç denetim planı çerçevesinde denetlenir ve denetim sonuçları Denetim Komitesine raporlanır. İç denetim faaliyetlerinin etkinliği, Denetim Komitesi tarafından, yıl içinde yapılan dört (4) toplantı ile gözden geçirilmiştir. Bu toplantılarda, ihtiyaç olduğu durumlarda, iç denetçi, denetçi veya Şirket'in diğer yöneticilerinin de görüşlerini alınmıştır.

İç Denetim ekibi denetim faaliyetleri kapsamında gerekli durumlarda bağımsız denetçiler ile temasa geçer ve zaman zaman bağımsız denetim ile ortak süreç denetimleri gerçekleştirir.

5.5 Şirketin Stratejik Hedefleri

5.5.1. Yönetim kurulu, alacağı stratejik kararlarla, Şirket'in risk, büyüme ve getiri dengesini en uygun düzeyde tutarak akılcı ve tedbirli risk yönetimi anlayışıyla Şirket'in öncelikle uzun vadeli çıkarlarını gözeterek Şirket'i idare ve temsil eder. Yıllık Stratejik Planlama çalışmaları kapsamında, tüm yöneticilerin katılım gösterdiği çalıştaylarla beş (5) yıllık yol haritası belirlenir.

5.5.2. Yönetim kurulu; Şirket'in stratejik hedeflerini tanımlar, Şirket'in ihtiyaç duyacağı işgücü ile finansal kaynaklarını belirler, yönetimin performansını denetler.

İcracı yönetim kurulu üyesi/genel müdür başkanlığında her ay yapılan Yürütme Kurulu, Finans Kurulu ve üçer aylık dönemlerde yapılan Endüstriyel Değerlendirme toplantılarında Şirket'in kısa ve uzun dönem performansı ile stratejik hedeflerinin değerlendirilmesi yapılır ve çıkan sonuca göre gerekli aksiyon planları yürütülür.

5.5.3. Yönetim kurulu, Şirket faaliyetlerinin mevzuata, Esas Sözleşme'ye, iç düzenlemelere ve oluşturulan politikalara uygunluğunu gözetir.

5.5.4. Yönetim kurulu, Şirket'in hedeflerine ulaşma derecesini, faaliyetlerini ve geçmiş performansını gözden geçirir. Bu kapsamda Yönetim Kurulu Şirket'in 2017 yılındaki operasyonel ve finansal performans hedeflerine ulaştığı değerlendirilmesinde bulunmuştur.

5.6 Mali Haklar

5.6.1. Yönetim Kurulu, Şirket'in belirlenen hedeflerine ulaşmasından sorumludur. Şirket'in kamuya açıklanan operasyonel ve finansal performans hedeflerine ulaşıp ulaşmadığına ilişkin değerlendirme ve ulaşılamaması durumunda gerekçeleri yıllık faaliyet raporunda açıklanır. Yönetim Kurulu, hem kurul hem üye hem de idari sorumluluğu bulunan yöneticiler bazında özeleştirisini ve performans değerlendirmesini yapar. Yönetim Kurulu üyeleri ve idari sorumluluğu bulunan yöneticiler bu değerlendirmeler dikkate alınarak ödüllendirilir veya azledilir.

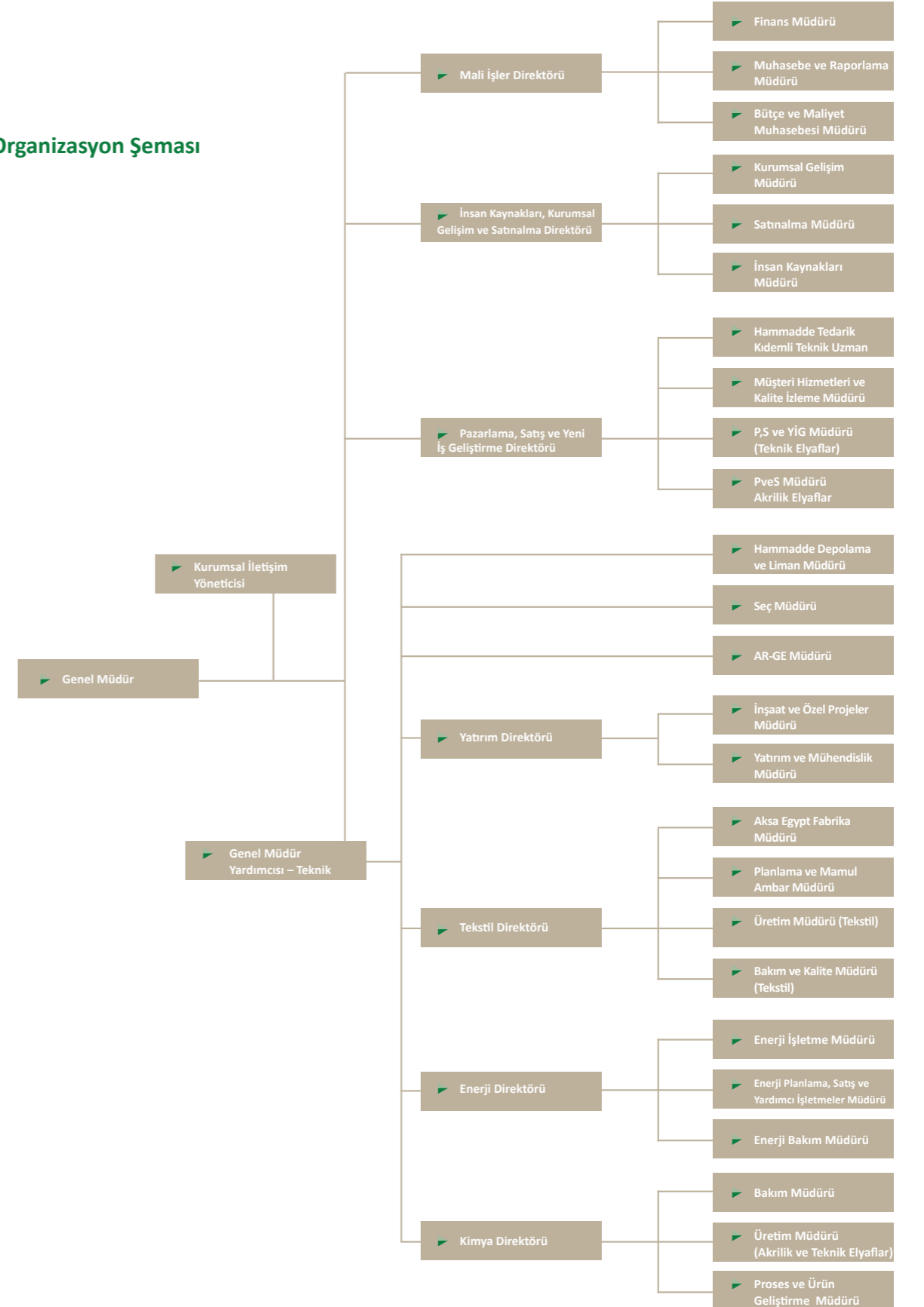
5.6.2. Yönetim Kurulu üyelerinin ve üst düzey yöneticilerin ücretlendirme esasları, Şirket'in internet sitesinde yer almaktadır.

5.6.3. Bağımsız Yönetim Kurulu üyelerinin ücretlendirmesinde kâr payı ve pay opsiyonları veya Şirket'in performansına dayalı ödeme planları kullanılmamaktadır. Bağımsız Yönetim Kurulu üyelerinin ücretlerinin bağımsızlıklarını koruyacak düzeyde tespit edilmesine dikkat edilir ve ücretleri Genel Kurul toplantısında belirlenir.

5.6.4. Şirket, herhangi bir Yönetim Kurulu üyesine veya üst düzey yöneticilerine borç vermemekte, kredi kullandırmamakta ve lehine kefalet gibi teminatlar vermemektedir.

5.6.5. Yönetim Kurulu üyelerine ve üst düzey yöneticilere verilen ücretler ile sağlanan diğer tüm menfaatler toplu olarak, yıllık faaliyet raporu ve finansal tablo dipnotları vasıtasıyla kamuya açıklanır. Ayrıca Şirket esas sözleşmesi, ücretlendirme politikası ve Genel Kurul kararı uyarınca 2017 yılında yapılan 2016 yılına ait kâr payı ödemesi olarak Yönetim Kurulu'na 2.381.495 TL ödeme yapılmıştır. Üst düzey yöneticilere sağlanan mali haklara yönelik açıklamalarımız kişi bazında olmayıp Yönetim Kurulu üyeleri ve üst düzey yöneticiler ayrımı ile yapılmaktadır.

Organizasyon Şeması



Üst Yönetim

İsmail Murat İnceoğlu

Genel Müdür Yardımcısı - Teknik

1951 İstanbul doğumlu İsmail Murat İnceoğlu, Leeds Üniversitesi Tekstil Bölümü’nden Tekstil Proses Mühendisi derecesiyle mezun olmuş ve yüksek lisansını da burada tamamlamıştır. Profesyonel iş hayatına Royal Mail UK ve Braims Steel UK - Textile Testing Lab.’de adım atan İnceoğlu, 1981’de Ak-Al Tekstil’de Üretim İşletme Mühendisi olarak çalışmaya başlamıştır. Ak-Al ve Aksu şirket birleşme süreci başta olmak üzere çeşitli projelerde yer alan İnceoğlu, en son Teknik ve Kalite Genel Müdür Yardımcısı olarak hizmet vermiştir. 2011 Mart ayında Aksa’da Teknik ve İdari Hizmetler Direktörlüğü görevine başlamış ve aynı yılın Temmuz ayında Fabrika Direktörlüğü’ne atanmıştır. Eylül 2016’dan itibaren görevine Genel Müdür Yardımcısı – Teknik olarak devam etmektedir.

Sabri Arca

Pazarlama, Satış ve Yeni İş Geliştirme Genel Müdür Yardımcısı

1960 doğumlu Sabri Arca, University of Southern California, İşletme Bölümü mezunudur. 1985-1989 yılları arasında Dinarsu T.A.Ş.’de ve 1990-1994 yılları arasında Ak-Al’da görev yapmıştır. 1994 yılında Aksa’ya Genel Müdür Yardımcılığı’na atanarak burada sırasıyla İdari Genel Müdür Yardımcısı, Satınalma Genel Müdür Yardımcısı, Yeni İş Geliştirme ve Satınalma Genel Müdür Yardımcısı, Yeni İş Geliştirme ve Satınalma Direktörü olarak hizmet vermiştir. 2011 yılı Aralık ayında Pazarlama, Satış ve Yeni İş Geliştirme Direktörlüğüne atanmıştır. 1 Ocak 2018 tarihinde ise Pazarlama, Satış ve Yeni İş Geliştirme Genel Müdür Yardımcısı görevine atanmıştır.

Aydın Fethi Baytan

İnsan Kaynakları, Kurumsal Gelişim ve Satınalma Direktörü

1965 doğumlu Aydın Fethi Baytan, 1988’de Boğaziçi Üniversitesi Bilgisayar Mühendisliği Bölümü’nden mezun olmuş, Bios Bilgisayar’da Yazılım Geliştirme Uzmanı olarak çalışmaya başlamış ve kariyerine Proje Yöneticisi olarak devam etmiştir. 1994-2000 yılları arasında Continent’te ve birleşme sonrası Carrefour’da Bilgi Teknolojileri Müdürü olarak görev almıştır. 2000 yılında Ak-Al Tekstil A.Ş.’ye Bilgi Teknolojileri Müdürü olarak katılan Baytan, 2007’den itibaren Satınalma, Lojistik ve Sistem Geliştirme Genel Müdür Yardımcılığı görevini üstlenmiştir. 2011 yılı Aralık ayında Aksa’da Satınalma Direktörü olarak göreve başlayan Aydın Fethi Baytan, halen İnsan Kaynakları, Kurumsal Gelişim ve Satınalma Direktörü olarak görev yapmaktadır.

Ceyhan Arık

Yatırım Direktörü

1978 Afyon doğumlu Ceyhan Arık, 2000 senesinde Bilkent Üniversitesi Endüstri Mühendisliği Bölümü’nden mezun olmuştur. İş yaşamına, 2001 yılında Bossa Tekstil A.Ş.’de Üretim Planlama Uzmanı olarak başlamıştır. 2002-2007 yılları arasında Areva Elektrik End. A.Ş. de Üretim ve Malzeme Planlama Mühendisi olarak görevine devam etmiştir. 2007 yılında Aksa Akrilik Kimya Sanayii A.Ş. Yatırım Bölümü’nde Bütçe Takip

Uzmanı olarak göreve başlayıp 2009 yılından itibaren Mali İşler’de sırasıyla Bütçe ve Finansman Uzmanı, Bütçe ve Maliyet Muhasebesi Müdür Yardımcısı, Bütçe ve Maliyet Muhasebesi Müdürü olarak hizmet vermiştir. 2015 Kasım ayında Yatırım ve Mühendislik Müdürlüğü görevine atanmıştır. 2016 yılı Eylül ayından bu yana Yatırım Direktörlüğü görevini yürütmektedir. 1 Ocak 2018 tarihi itibari ile Enerji Direktörlüğü görevine atanmıştır.

Erdoğan Kazak

Mali İşler Direktörü, Kurumsal Yönetim Komitesi Üyesi

1983 doğumlu olan Erdoğan Kazak, iş yaşamına PricewaterhouseCoopers’da bağımsız denetçi olarak başlamıştır. Ardından Turkcell İletişim Hizmetler A.Ş.’de Kıdemli Finansal Kontrol Uzmanı olarak görevine devam etmiştir. 2011 yılında Aksa Akrilik Kimya Sanayii A.Ş.’de Raporlama Uzmanı olarak göreve başlayıp, sırasıyla; Yatırımcı İlişkileri ve Raporlama Yöneticisi, Muhasebe ve Raporlama Müdürü ve Bütçe ve Maliyet Muhasebesi Müdürü ve Vekaleten Mali İşler Direktörü görevlerinde bulunmuştur. 1 Ocak 2018 yılı itibari ile Mali İşler Direktörlüğü görevine atanmıştır. 2005 yılında Marmara Üniversitesi İşletme bölümünden mezun olan Kazak, Serbest Muhasebeci ve Mali Müşavir (SMMM), Kamu Gözetim Kurumu (KGK) Bağımsız Denetçisi ve SPK İleri Düzey/Kurumsal Yönetim Uzmanlığı unvanlarına sahiptir.

Gürkan Koman

Kimya Direktörü

1982 Bursa doğumlu Gürkan Koman, 2005 yılında Orta Doğu Teknik Üniversitesi Kimya Mühendisliği Bölümü’nden mezun olmuştur. İş yaşamına 2006 yılında Aksa Akrilik Kimya Sanayi’nde başlamıştır. Aksa bünyesinde sırasıyla Yatırım Mühendisliği, Proses Mühendisliği ve Arge Mühendisliği; Elyaf Çekim ve Dop Sahaları Yöneticiliği; Proses ve Ürün Geliştirme Müdürlüğü görevlerinde bulunmuştur. 2016 yılı Eylül ayından bu yana Kimya Direktörlüğü görevini yürütmektedir.

Haydar İnan

Tekstil Direktörü

1979 Malatya doğumlu Haydar İnan, 2001 yılında İstanbul Üniversitesi Endüstri Mühendisliği Bölümü’nden mezun olmuş, Yüksek lisansını Yalova Üniversitesi Polimer Mühendisliği alanında 2015 yılında tamamlamıştır. İş yaşamına 2002 yılında Aksa Akrilik Kimya Sanayi Yalova tesislerinde İnsan Kaynakları Uzmanı olarak başlamış olup, 2005 yılında Ak-Al Tekstil Yalova tesislerinde Yatırım Planlama ve Endüstri Mühendisliği bölümünde Uzman olarak görev almıştır. 2006-2008 yıllarında Ak-Al Tekstil Alaplı tesislerinde Üretim Planlama Sorumluluğu görevinde bulunan İnan, 2008 yılında mevcut görevine ek olarak Bütçe Planlama görevini de sürdürürken 2009-2011 yılları arasında Ak-Al İstanbul Merkez ofiste Bütçe ve Stratejik Planlama Yöneticiliği görevini sürdürmüştür. 2011 yılında Akkök Holding Finans Direktörlüğü’ne bağlı olarak Finans Müdürlüğü’ne vekalet etmiştir. 2012 yılında Aksa Akrilik Kimya Sanayii’nde Planlama ve Mamul Ambar Müdürü görevine başlamış ve 2015 yılının Şubat ayında Tekstil Direktörlüğü’ne atanmıştır.

2017’nin Ardından...(*)

Yalova Kompozit ve Kimya İhtisas Organize Sanayi Bölgesi

Şirketimizin katılımcısı olduğu ve 6 Temmuz 2015 tarihinde Bilim, Sanayi ve Teknoloji Bakanlığı tarafından verilen 308 sicil numarasıyla Yalova ili, Çiftlikköy ilçesi ve Taşköprü mevkii sınırları içerisinde toplam 1.130 dönümlük alanda kurulan Yalova Kompozit ve Kimya İhtisas Islah Organize Sanayi Bölgesi’nin (YALKİM OSB), Islah şartlarını tamamladığı Bilim, Sanayi ve Teknoloji Bakanlığı tarafından onaylanmıştır.

Üst Yönetim ve Organizasyon Değişikliği

1 Ocak 2018 tarihi itibari ile;

Şirketimiz’de “Mali İşler Direktörü (Vekil)” olarak görev yapmakta olan Sn. Erdoğan Kazak’ın “Mali İşler Direktörü” olarak asaleten,

“Pazarlama, Satış ve Yeni İş Geliştirme Direktörü” olarak görev yapmakta olan olan Sn. Sabri Arca’nın “Pazarlama, Satış ve Yeni İş Geliştirme Genel Müdür Yardımcısı” olarak,

“Pazarlama, Satış ve Yeni İş Geliştirme (Teknik Elyaf) Müdürü” olarak görev yapmakta olan olan Sn. Didem Tunçbilek’in “Pazarlama, Satış ve Yeni İş Geliştirme (Teknik Elyaf) Direktörü” olarak,

“Pazarlama ve Satış (Akrilik Elyaf) Müdürü” olarak görev yapmakta olan olan Sn. Serhan Belener’in “Pazarlama ve Satış (Akrilik Elyaf) Direktörü” olarak,

“Yatırım Direktörü” olarak görev yapmakta olan Sn. Ceyhan Arık’ın “Enerji Direktörü” olarak,

“Enerji İşletme ve Yardımcı İşletmeler Müdürü” olarak görev yapmakta olan Sn. Abdullah Ocak’ın “Yatırım Direktörü” atanmalarına karar verilmiştir.

(*) Rapor yayınlanma tarihi itibariyle 2018 yılına ait önemli olaylar

Diğer Açıklamalar

Şirket'in Sermaye Piyasası Kurulu ve Türk Ticaret Kanunu düzenlemeleri kapsamındaki diğer zorunlu açıklamaları aşağıdaki şekildedir:

Şirket'in iktisap ettiği kendi payı bulunmamaktadır.

2017 yılı içerisinde Şirketimizde özel denetim olmamıştır.

Herhangi bir sebepten ötürü, Şirket ve Yönetim Kurulu Üyeleri hakkında idari yaptırım veya ceza bulunmamaktadır.

2017 yılında Şirket faaliyetlerini önemli ölçüde değiştirecek bir mevzuat değişikliği olmamıştır.

2017 yılında yatırım danışmanlığı ve derecelendirme gibi konularda hizmet aldığı kurumlarla arasında çıkar çatışmasına konu olacak bir husus meydana gelmemiştir.

Şirket'in sermayesinin karşılıksız kalma veya Şirket'in borca batık bir durumu yoktur.

Şirket'in karşılıklı iştirak ilişkisine sahip olduğu bir ortaklık bulunmamaktadır.

Mevzuat uyarınca ilişkili taraf işlemleri ve bakiyelerine ve Yönetim Kurulu ve üst düzey yöneticilere sağlanan faydalara ait bilgiler Finansal Tablolara ait 25 No'lu "İlişkili Taraf Açıklamaları" dipnotunda yer almaktadır.

Şirket'in finansman kaynaklarına ait bilgiler Finansal Tablolara ait 6 No'lu "Finansal Borçlanmalar" dipnotunda yer almakta olup, yıl içerisinde çıkarılmış veya devam etmekte olan sermaye piyasası aracı bulunmamaktadır.

Genel Kurul'da alınan kararlar yerine getirilmiştir.

Yıl içerisinde Olağanüstü Genel Kurul yapılmamıştır.

Davalar

Şirket'in mali durumunu ve faaliyetini etkileyebilecek mahiyette olmamak ile birlikte, Şirketimizin 2016 yılına ait Olağan Genel Kurul toplantısında görüşülen 6 ve 11 no'lu gündem maddeleri altında alınan kararların iptali talebiyle pay sahiplerimizden 6.401,68 TL nominal bedelli hisseye sahip olduğunu belirten (Şirket sermayesinin %0,003460 oranını temsilen) Ömer Dinçkök tarafından Yalova 1. Asliye Hukuk Mahkemesi'nin 2017/382 Esas sayılı dosyası nezdinde dava açılmış olup, davanın, mevcut delil durumu ve maddi vakıalar göz önüne alındığında, Şirketimiz lehine sonuçlanacağı düşünülmektedir.

Şirket'in yukarıda belirtilen davalar dışında lehine veya aleyhine açılmış çeşitli alacak davası, iş davası ve idari davalar bulunmakta olup, ilgili davalar Şirket'in mali durumunu ve faaliyetlerini etkileyebilecek mahiyette değildir.

Kâr Dağıtım Politikası

Türk Ticaret Kanunu, Sermaye Piyasası Kurulu (SPK) Kurumsal Yönetim Tebliği, II-19.1 Sayılı Kâr Payı Tebliği ve diğer SPK Mevzuatı, Vergi Mevzuatı ve diğer ilgili mevzuat hükümleri ile Esas Sözleşmemizin kâr dağıtımına ilişkin 25. madde hükmü çerçevesinde Şirketimizin "Kâr Dağıtım Politikası" aşağıdaki şekilde tespit edilmiştir.

1) Ortaklarımızın, pay getirilerinin yanı sıra düzenli olarak kâr payı elde etmelerini teminen, 2014 yılına ve izleyen yıllara ait kârlar ile ilgili olmak üzere, Sermaye Piyasası Kurulu'nun mevcut düzenlemeleriyle çelişmemek kaydı ile ulusal ve ekonomik şartlarda herhangi bir olumsuzluk olmaması, Şirketimizin öngörülecek yatırım harcamaları ve diğer fon ihtiyaçları da dikkate alınarak her yıl, Esas Sözleşme'nin 25. maddesi çerçevesinde oluşacak dağıtılabilir kârın en az %20'si dağıtılır.

Esas Sözleşmemizin 25. maddesinin (c) bendi hükmü ve Şirketimizin "Yönetim Kurulu Üyeleri ve Üst Düzey Yöneticilere İlişkin Ücret Politikası" çerçevesinde Yönetim Kurulu Üyeleri'ne Genel Kurul kararına bağlı olarak kazanç payı ödenebilecektir.

Dağıtılması öngörülen kâr payı tutarının tamamı, ancak yasal kayıtlarda mevcut net dağıtılabilir kârdan ve diğer kaynaklardan karşılanabileceği sürece dağıtılacaktır.

2) Şirketimizde imtiyazlı pay mevcut olmayıp, pay sahiplerine dağıtılacak kâr payı, dağıtım tarihi itibarıyla mevcut payların tümüne, bunların ihraç ve iktisap tarihleri dikkate alınmaksızın payları oranında eşit olarak dağıtılır.

3) Kâr payı dağıtımı, nakit veya bedelsiz hisse veya kısmen nakit, kısmen de bedelsiz hisse olarak yapılabilir.

4) Kâr payı dağıtım tarihi, Yönetim Kurulu'nun teklifi doğrultusunda ve Sermaye Piyasası Kurulu mevzuatına aykırı olmamak ve en geç dağıtım kararı verilen Genel Kurul toplantısının yapıldığı hesap dönemi sonu itibarı ile başlanması kaydı ile Genel Kurul tarafından tespit edilir.

5) Dağıtılabilir kâr payı, eşit veya farklı tutarda taksitlerle ödenebilir. Taksit sayısı Genel Kurul tarafından veya Genel Kurul tarafından açıkça yetkilendirilmesi şartıyla Yönetim Kurulu tarafından belirlenebilir. Taksit ödeme zamanlarının Yönetim Kurulu tarafından belirlenmesi durumunda ödeme zamanları, Genel Kurul tarihini takip eden on beş gün içinde Sermaye Piyasası Kurulu'nun özel durumların kamuya açıklanmasına ilişkin düzenlemeleri çerçevesinde kamuya duyurulur.

6) Sermaye Piyasası Kurulu Mevzuatı çerçevesinde pay sahiplerine kâr payı avansı dağıtılabilir.

7) Bu "Kâr Dağıtım Politikası" Şirket'in finansal performansı, öngörülen yatırım projeleri, sektörel ve ekonomik koşullar dikkate alınarak her yıl yeniden gözden geçirilebilir.

Risk Yönetimi

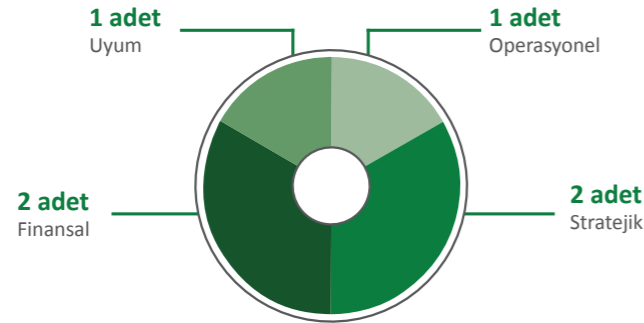
Aksa Yönetim Kurulu faaliyetlerini şeffaf, hesap verebilir, adil ve sorumlu bir şekilde yürütür. Yönetim Kurulu, başta pay sahipleri olmak üzere Şirket'in menfaat sahiplerini etkileyebilecek olan risklerin etkilerini en aza indirebilecek risk yönetim ve bilgi sistemleri ve süreçlerini de içerecek şekilde iç kontrol sistemlerini, ilgili Yönetim Kurulu komitelerinin görüşünü de dikkate alarak oluşturur.

6102 sayılı Türk Ticaret Kanunu'nun 378'nci maddesine uygun ve Yönetim Kurulu bünyesindeki komitelerin etkin çalışmasını sağlamak amacıyla, Riskin Erken Saptanması Komitesi kurulmuştur.

Komite iki (2) ayda bir rapor düzenleyerek, Şirket'i etkileyebilecek stratejik, finansal, operasyonel vb. her türlü riskin erken tespiti, değerlendirilmesi, etki ve olasılıklarının hesaplanması, bu risklerin Şirket'in kurumsal risk alma profiline uygun olarak yönetilmesi, raporlanması, tespit edilen risklerle ilgili gerekli önlemlerin uygulanması, karar mekanizmalarında dikkate alınması ve bu doğrultuda etkin iç kontrol sistemlerinin oluşturulması ve entegrasyonu konularında Yönetim Kurulu'na tavsiye ve önerilerde bulunur.

Şirket risk envanteri, Aksa'nın risk yönetimi çalışmalarında kullandığı en önemli takip araçlarından biridir. Şirket'in kurumsal risk yönetimi politikasına bağlı olarak, satış, verimlilik, gelir yaratma kapasitesi, kârlılık, borçluluk ve ileriye dönük tüm beklentileri de dikkate alarak oluşturduğu risk envanteri Şirket'in operasyonel, finansal, uyum, itibar ve stratejik risklerini içerir. Risk skoru yüksek ve çok yüksek düzeyde olan riskler, Yönetim Kurulu seviyesinde izlenmekte olup, detaylı aksiyon planları oluşturulur ve her bir risk için bir risk sahibi atanır. Risk sahibi, ilgili riskin kararlaştırılan aksiyon planı çerçevesinde yönetilmesinden sorumludur. Böylece risk yönetimi felsefesi, Aksa yöneticilerinin rutin iş ajandalarında sürekli bir madde haline gelmiştir. Sektörel ve kurumsal gelişmeler doğrultusunda güncellenen bu felsefe, Şirket uygulamalarının ayrılmaz bir parçası olmuştur.

Şirket, Risk Envanteri'nde 2017 yılı, en yüksek skora sahip altı (6) ana risk kritik olarak tanımlanmıştır. Kritik risklere ait özet bilgiler aşağıdaki gibi olup, ilgili risklerin Yönetim Kurulu seviyesinde gözetim ve aksiyonu yapılmaktadır.



Şirket finansal performansını etkileyebilecek türdeki risklerde ise, kritik olup olmamasına bakılmaksızın riskin türüne göre spesifik süreçler geliştirilmiştir. Bu riskler ana olarak; kredi riski, kur riski, likidite riski ve faiz riski olup, detaylar finansal tablolara ait 26 no'lu "Finansal Araçlardan Kaynaklanan Risklerin Niteliği ve Düzeyi" dipnotunda yer alır.

Kurumsal Risk Yönetimi çalışmalarını Türk Standartları Enstitüsü (TSE) tarafından sertifikalandırılan Aksa, 2014 yılında TS ISO 31000 Risk Yönetim Sistemi Doğrulama denetiminden başarıyla geçerek Türkiye'de bu belgeye sahip alan ikinci, sanayi kuruluşları ve Borsa İstanbul (BİST)'da ise ilk kuruluş olmayı başarmıştır. 2017 yılında da TSE tarafından yapılan gözetim denetimini uygunsuzluk almadan başarı ile tamamlamıştır.

İç Kontrol Mekanizması

Şirket'in faaliyetlerindeki etkinlik ve verimliliğin artırılması, finansal raporlama konusunda güvenilirliğin sağlanması ve kanun ve düzenlemelere uygunluk konuları başta olmak üzere mevcut iç kontrol sistemi, ana ortaklığımız olan Akkök Holding A.Ş. bünyesinde bulunan İç Denetim Grubu tarafından, yıllık iç denetim planı çerçevesinde denetlenir ve denetim sonuçları Denetim Komitesi'ne raporlanır. İç denetim faaliyetlerinin etkinliği, Denetim Komitesi tarafından, yıl içinde yapılan dört (4) toplantı ile gözden geçirilmiştir. Bu toplantılarda, ihtiyaç olduğu durumlarda, iç denetçi, dış denetçi veya Şirket'in diğer yöneticilerinin de görüşleri alınmıştır.

İç Denetim ekibi denetim faaliyetleri kapsamında gerekli durumlarda bağımsız denetçilerle temasa geçer.

Yönetim Kurulu'nun Komitelere İlişkin Değerlendirmesi

Komiteler, Yönetim Kurulu gündemlerine göre kendileri ile ilgili gündem maddesini görüşmek için bir araya gelirler ve görüşlerini Yönetim Kurulu'na sunarlar. Toplanmalarını engelleyecek özel bir sebep olmadığı sürece, toplantıdan önce konu ile ilgili görüşmek için toplanmaları esastır.

Denetim Komitesi

Denetim Komitesi bağımsız üyelerden oluşur ve Şirket'in her türlü iç ve bağımsız denetim süreçlerinin yeterli ve şeffaf bir şekilde yapılması için gereken tedbirleri almaktan sorumludur. Komite, Holding bünyesinde yönetilen iç kontrol sisteminin etkin olarak uygulanmasını da takip eder. Komite, tüm bu sorumlulukları dahilinde 2017 yılı içerisinde Yönetim Kurulu'na yedi (7) kez raporlama yapmıştır. Denetim Komitesi sene içerisinde iki (2) kez Bağımsız Denetim Şirketi ile olmak üzere toplam dört (4) kez bir araya gelmiştir. Bağımsız denetim şirketi ile olan toplantılarında; yıl sonu denetimi öncesinde yapılan ön inceleme hakkında ve Şirket'in süreçleri ile ilgili denetim çalışmaları konusunda bilgi almış ve gelişme alanlarını gözlemlemiştir. Yıl sonu denetimi sonrasında denetim metodolojisi, denetim esnasında başvurulan test yöntemleri ve denetim bulgularını Bağımsız Denetim Şirketi ile değerlendirmiştir.

Denetim komitesi diğer toplantılarında yıl içerisinde yayımlanmış olan finansalların değerlendirmesini yapmış, iç kontrol sistemlerinin ve faaliyetleri hakkında bilgi edinerek etkinliğini değerlendirmiş ve bağımsız denetim seçimi sürecini değerlendirerek, firma seçimi konusunda Yönetim Kurulu'na tavsiyede bulunmuştur.

Kurumsal Yönetim Komitesi

Kurumsal Yönetim Komitesi, Şirket'te kurumsal yönetim ilkelerinin uygulanıp uygulanmadığını, uygulanmıyor ise gerekçesini ve bu prensiplere tam olarak uymama dolayısıyla meydana gelen çıkar çatışmalarını tespit edip Yönetim Kurulu'na kurumsal yönetim uygulamalarını iyileştirici tavsiyelerde bulunmuş ve Yatırımcı İlişkileri bölümünün çalışmalarını gözetmiştir. Aynı zamanda Aday Gösterme Komitesi ve Ücret Komitesi görevlerini de yerini getirmekte olan Kurumsal Yönetim Komitesi bu sorumlulukları kapsamında;

- Yönetim Kurulu ve idari sorumluluğu bulunan yöneticilik pozisyonları için uygun adayların saptanması, değerlendirilmesi ve eğitilmesine dair şeffaf bir sistemin oluşturulması ve bu hususta politika ve stratejiler belirlenmesi konularında çalışmalar yapma,
 - Yönetim Kurulu'nun yapısı ve verimliliği hakkında düzenli değerlendirmeler yapma ve bu konularda yapılabilecek değişikliklere ilişkin tavsiyelerini Yönetim Kurulu'na sunma,
 - Yönetim Kurulu üyelerinin ve üst düzey yöneticilerin ücretlendirme esaslarına ilişkin önerilerinin, Şirket'in uzun vadeli hedeflerini dikkate alarak belirlenmesinde görüşlerini dile getirme,
 - Şirket'in ve üyenin performansı ile bağlantılı olacak şekilde ücretlendirmede kullanılabilir ölçütlerle ilgili tespitlerde bulunma,
- görevlerini yerine getirmiştir.

Riskin Erken Saptanması Komitesi

Riskin Erken Saptanması Komitesi; Şirket'in varlığını, gelişmesini ve devamını tehlikeye düşürebilecek risklerin erken teşhisi, gerekli önlemlerin alınması, riskin yönetilmesi ve TS ISO 31000 Risk Yönetim Sistemi Doğrulama gerekliliklerini yerine getirmek amacıyla çalışmalar yapmakla sorumlu olup, risk yönetim sistemlerini en az yılda bir kez gözden geçirir. Komite 2017 yılı içerisinde dört (4) kez toplanmış ve mevzuata uygun olarak altı (6) kez Yönetim Kurulu'na raporlama yapmıştır.

Aksa Akrilik Kimya Sanayii A.Ş. Yönetim Kurulu Türk Ticaret Kanunu'nun 199'uncu Maddesi kapsamında Hazırlanan 2017 Yılı Bağlı Şirket Raporu Özeti

1 Temmuz 2012 tarihinde yürürlüğe giren 6102 sayılı Türk Ticaret Kanunu'nun 199'uncu maddesi uyarınca, Aksa yönetim kurulu, faaliyet yılının ilk üç ayı içinde, geçmiş faaliyet yılında Şirket'in hâkim ortağı ve hakim ortağına bağlı şirketlerle ilişkileri hakkında bir rapor düzenlemek ve bu raporun sonuç kısmına faaliyet raporunda yer vermekle yükümlüdür. Aksa'nın ilişkili taraflarla yapmış olduğu işlemler hakkında gerekli açıklamalar 25 no'lu finansal rapor dipnotunda yer almaktadır. Aksa Yönetim Kurulu tarafından hazırlanan bağlılık raporunda "Aksa'nın hakim ortakları ve hakim ortaklarının bağlı ortaklıkları ile 2017 yılı içinde yapmış olduğu tüm işlemlerde, işlemin yapıldığı veya önlemin alındığı veya alınmasından kaçınıldığı anda tarafımızca bilinen hal ve şartlara göre, her bir işlemde uygun bir karşı edim sağlandığı ve alınan veya alınmasından kaçınılan herhangi bir önlemin Şirket'i zarara uğratmadığı, bu çerçevede denkleştirmeyi gerektirecek herhangi bir zararın söz konusu olmadığı sonucuna ulaşılmıştır" denilmektedir.

Hedefler ve Gerçekleşmeler

Şirketimizin 2017 yılı başındaki, ara dönem Yönetim Kurulu faaliyet raporları ve yatırımcı bilgilendirme sunumlarında yıl sonuna ilişkin beklentileri ve 2017 yılı sonunda gerçekleşmelere ait değerlendirmemiz aşağıdaki şekildedir. Yıl içerisinde ara dönemler itibarıyla beklentilerde önemli değişiklikler olmamakla birlikte, yıl başındaki hedeflere göre küçük revizyonlar da ilgili raporlarda güncellemeler halinde sunulmuştur.

	Hedef (milyon ABD Doları)	Gerçekleşen (milyon ABD Doları)
Elyaflar	664-715	731
Enerji ^(*)	31-40	28
İhracat	270-290	274
Yatırım harcaması ^(**)	80-90	99

	Hedef (%)	Gerçekleşen (%)
Kapasite Kullanım Oranı	%98	%98
FVAÖK marjı	%17-18	%18,6

^(*) Enerji gelirleri Türk Lirası üzerinden elde edildiği için ABD doları/TL kurundaki artıştan dolayı gerçekleşen tutar hedeflenen bir miktar düşük olmuştur.

^(**) 2016 yılından sarkan bazı yatırımların harcamalarının bu dönemde yapılması sebebi ile hedeften bir miktar yüksek gerçekleşmiştir.

Sorumluluk Beyanı

SERMAYE PİYASASI KURULU'NUN II-14.1. SAYILI SERMAYE PİYASASINDA FİNANSAL RAPORLAMAYA İLİŞKİN ESASLAR TEBLİĞİ'NİN 9. MADDESİ GEREĞİNCE HAZIRLANAN SORUMLULUK BEYANI

FAALİYET RAPORUNUN KABULÜNE İLİŞKİN YÖNETİM KURULU'NUN

KARAR TARİHİ: 07.03.2018

KARAR NO : 2018/7

Sermaye Piyasası Kurulu'nun (SPK) Seri II.14.1. sayılı Sermaye Piyasasında Finansal Raporlamaya İlişkin Esaslar Tebliği ("Tebliğ") uyarınca SPK ve ilgili mevzuatlar tarafından belirlenen format ve içeriğe uygun olarak hazırlanan 2017 yılına ait faaliyet raporunun;

- Tarafımızca incelendiğini,
- Şirketimizdeki görev ve sorumluluk alanımızda sahip olduğumuz bilgiler çerçevesinde, önemli konularda gerçeğe aykırı bir açıklama veya açıklamanın yapıldığı tarih itibarıyla yanlıtıcı olması sonucunu doğurabilecek herhangi bir eksiklik içermediğini,
- Şirketimizdeki görev ve sorumluluk alanımızda sahip olduğumuz bilgiler çerçevesinde, Tebliğ uyarınca hazırlanmış finansal tabloların konsolidasyon kapsamındakiyle birlikte, işletmenin aktifleri, pasifleri, finansal durumu ve kâr ve zararı ile ilgili gerçeği dürüst bir biçimde yansıttığını ve faaliyet raporunun işin gelişimi ve performansını ve konsolidasyon kapsamındakiyle birlikte işletmenin finansal durumunu ve karşı karşıya olunan önemli risk ve belirsizliklerle birlikte dürüstçe yansıttığını bilgilerinize sunar, yapılan açıklamadan dolayı sorumlu olduğumuzu beyan ederiz.

Saygılarımızla,

İlknur Gür Uralcan
Denetim Komitesi Başkanı

Başar Ay
Denetim Komitesi Üyesi

Erdoğan Kazak
Mali İşler Direktörü





Kâr Dağıtım Önerisi

Değerli Hissedarlarımız,

2017 dönemine ait faaliyet bilgilerimiz ile finansal tablolarımızı tarafınıza sunmuş bulunuyoruz.

Kâr payı dağıtım politikamıza uygun olarak, Şirketimizin 2017 yılı dağıtılabılır kârı ile ilgili önerisi Genel Kurul'un onayına sunulmak üzere aşağıdaki şekilde düzenlenmiştir.

Sermaye Piyasası Kurulu'nun Seri: II, No: 14.1 Sayılı Tebliğ hükümleri çerçevesinde düzenlenmiş finansal tablolarında yer alan konsolide bilanço net dönem kârımız 294.971.053,00 TL, Vergi Usul Kanunu hükümleri çerçevesinde düzenlenmiş finansal tablolarımızda yer alan net dönem kârımız ise 281.736.356,33 TL'dir.

Sermaye Piyasası Kurulu'nun Seri: II, No: 14.1 Sayılı Tebliğ hükümleri çerçevesinde düzenlenmiş konsolide finansal tablolarımızda yer alan 294.971.053,00 TL tutarındaki ana ortaklığa ait net dönem kârından;

- Kayıtlarımızda yer alan Genel Kanuni Yedek Akçe'nin Türk Ticaret Kanunu'nun 519. maddesinin (1.) fıkrası ve Şirketimiz'in Esas Sözleşmesi'nin 25. maddesinin (a) bendi hükmünde belirtilen tavana ulaşması dolayısıyla ayrılmasına,
- Şirketimizin 185.000.000,00 TL tutarındaki ödenmiş sermayesinin %5'ine tekabül eden 9.250.000,00 TL tutarındaki birinci temettünün (1,00 TL nominal değerli paya isabet eden temettü tutarı brüt 0,05 TL, temettü oranı brüt %5'tir.), Şirketimizin Esas Sözleşmesi'nin 25. Madde hükmü çerçevesinde ortaklarımıza nakden dağıtılmasına,
- Kalan tutar olan 285.721.053,00 TL'den 197.950.000,00 TL tutarındaki ikinci temettünün (1,00 TL nominal değerli paya isabet eden temettü tutarı brüt 1,07 TL, temettü oranı brüt %107,00'dir), Şirketimizin Esas Sözleşmesi'nin 25. Madde hükmü çerçevesinde ortaklarımıza nakden dağıtılmasına,
- Dağıtılan ikinci temettüye istinaden 19.795.000,00 TL Genel Kanuni Yedek Akçe ayrılmasına,
- Kalan tutarın Olağanüstü Yedek olarak ayrılmasına,
- Ortaklarımıza dağıtılacak olan 1. ve 2. temettüler toplamının 207.200.000,00 TL olarak (1,00 TL nominal değerli paya isabet eden temettü tutarı brüt 1,12 TL, temettü oranı brüt %112,00) tespit edilmesine,
- Temettü bedellerinin 4 Nisan 2018 tarihinde başlanarak nakden dağıtılmasına,

İstinaden kâr dağıtım teklifini Genel Kurulumuzun onayına sunmaktayız.

Değerli ortaklarımız, gelecek yılların yurdumuz, Şirketimiz ve hepimiz için mutlu ve başarılı günler getirmesi dileğiyle saygılar sunarız.

Yönetim Kurulu

Karar Tarihi : 07.03.2018
Karar No : 2018/7

AKSA AKRİLİK KİMYA SANAYİİ ANONİM ŞİRKETİ'nin Yönetim Kurulu üyeleri Türk Ticaret Kanunu madde 390/4 uyarınca aşağıdaki kararı almışlardır;

Denetimden Sorumlu Komite'nin 07.03.2017 tarihli 2017/03 no'lu raporu ile tevdi edilen Şirketimizin 2017 yılına ait yıllık faaliyet raporlarının onaylanmasına ve Kamuyu Aydınlatma Platformu'nda (KAP) yayınlanmasına, karar verildi.

YÖNETİM KURULU ÜYELERİ

Mehmet Ali BERKMAN
Yönetim Kurulu Başkanı



Nilüfer DİNÇKÖK ÇİFTÇİ
Yönetim Kurulu Üyesi



İlknur Gür Uralcan
Bağımsız Yönetim Kurulu Üyesi



Mehmet Abdullah Merih ERGİN
Bağımsız Yönetim Kurulu Üyesi



Başar AY
Bağımsız Yönetim Kurulu Üyesi



Raif Ali DİNÇKÖK
Yönetim Kurulu Başkan Vekili



Ahmet Cemal DÖRDÜNCÜ
Yönetim Kurulu Üyesi



İzer LODRİK
Yönetim Kurulu Üyesi



Cengiz TAŞ
Yönetim Kurulu Üyesi
Genel Müdür



YÖNETİM KURULUNUN YILLIK FAALİYET RAPORUNA İLİŞKİN BAĞIMSIZ DENETÇİ RAPORU

Aksa Akrilik Kimya Sanayii A.Ş. Genel Kuruluna

1) Görüş

Aksa Akrilik Kimya Sanayii A.Ş. ("Şirket") ile bağlı ortaklıklarının ("Topluluk") 1/1/2017-31/12/2017 hesap dönemine ilişkin yıllık faaliyet raporunu denetlemiş bulunuyoruz.

Görüşümüze göre, yönetim kurulunun yıllık faaliyet raporu içinde yer alan konsolide finansal bilgiler ile Yönetim Kurulunun Topluluğun durumu hakkında yaptığı irdelemeler, tüm önemli yönleriyle, denetlenen tam set konsolide finansal tablolarla ve bağımsız denetim sırasında elde ettiğimiz bilgilerle tutarlıdır ve gerçeği yansıtmaktadır.

2) Görüşün Dayanağı

Yaptığımız bağımsız denetim, Sermaye Piyasası Kurulu'nca yayımlanan bağımsız denetim standartlarına ve Kamu Gözetimi, Muhasebe ve Denetim Standartları Kurumu (KGK) tarafından yayımlanan Türkiye Denetim Standartlarının bir parçası olan Bağımsız Denetim Standartlarına (BDS'lere) uygun olarak yürütülmüştür. Bu Standartlar kapsamındaki sorumluluklarımız, raporumuzun Bağımsız Denetçinin Yıllık Faaliyet Raporunun Bağımsız Denetimine İlişkin Sorumlulukları bölümünde ayrıntılı bir şekilde açıklanmıştır. KGK tarafından yayımlanan Bağımsız Denetçiler için Etik Kurallar (Etik Kurallar) ve bağımsız denetimle ilgili mevzuatta yer alan etik hükümlere uygun olarak Topluluktan bağımsız olduğumuzu beyan ederiz. Etik Kurallar ve mevzuat kapsamındaki etiğe ilişkin diğer sorumluluklar da tarafımızca yerine getirilmiştir. Bağımsız denetim sırasında elde ettiğimiz bağımsız denetim kanıtlarının, görüşümüzün oluşturulması için yeterli ve uygun bir dayanak oluşturduğuna inanıyoruz.

3) Tam Set Konsolide Finansal Tablolara İlişkin Denetçi Görüşümüz

Topluluğun 1/1/2017-31/12/2017 hesap dönemine ilişkin tam set konsolide finansal tabloları hakkında 16 Şubat 2018 tarihli denetçi raporumuzda olumlu görüş bildirmiş bulunuyoruz.

4) Yönetim Kurulunun Yıllık Faaliyet Raporuna İlişkin Sorumluluğu

Topluluk yönetimi, 6102 sayılı Türk Ticaret Kanununun (TTK) 514 ve 516 ncı maddelerine ve Sermaye Piyasası Kurulu'nun ("SPK") II-14.1 No'lu "Sermaye Piyasasında Finansal Raporlamaya İlişkin Esaslar Tebliği"ne ("Tebliğ") göre yıllık faaliyet raporuyla ilgili olarak aşağıdakilerden sorumludur:

a) Yıllık faaliyet raporunu bilanço gününü izleyen ilk üç ay içinde hazırlar ve genel kurula sunar.

b) Yıllık faaliyet raporunu; topluluğun o yıla ait faaliyetlerinin akışı ile her yönüyle finansal durumunu doğru, eksiksiz, dolambaçsız, gerçeğe uygun ve dürüst bir şekilde yansıtmak üzere hazırlar. Bu raporda finansal durum, konsolide finansal tablolara göre değerlendirilir. Raporda ayrıca, topluluğun gelişmesine ve karşılaşması muhtemel risklere de açıkça işaret olunur. Bu konulara ilişkin yönetim kurulunun değerlendirmesi de raporda yer alır.

c) Faaliyet raporu ayrıca aşağıdaki hususları da içerir:

- Faaliyet yılının sona ermesinden sonra toplulukta meydana gelen ve özel önem taşıyan olaylar,
- Topluluğun araştırma ve geliştirme çalışmaları,
- Yönetim kurulu üyeleri ile üst düzey yöneticilere ödenen ücret, prim, ikramiye gibi mali menfaatler, ödenekler, yolculuk, konaklama ve temsil giderleri, ayni ve nakdi imkânlar, sigortalar ve benzeri teminatlar.

Yönetim kurulu, faaliyet raporunu hazırlarken Gümrük ve Ticaret Bakanlığının ve ilgili kurumların yaptığı ikincil mevzuat düzenlemelerini de dikkate alır.

5) Bağımsız Denetçinin Yıllık Faaliyet Raporunun Bağımsız Denetimine İlişkin Sorumluluğu

Amacımız, TTK hükümleri ve Tebliğ çerçevesinde yıllık faaliyet raporu içinde yer alan konsolide finansal bilgiler ile Yönetim Kurulunun yaptığı irdelemelerin, Topluluğun denetlenen konsolide finansal tablolarıyla ve bağımsız denetim sırasında elde ettiğimiz bilgilerle tutarlı olup olmadığı ve gerçeği yansıtmayı yansıtmadığı hakkında görüş vermek ve bu görüşümüzü içeren bir rapor düzenlemektir.

Yaptığımız bağımsız denetim, BDS'lere ve Sermaye Piyasası Kurulu'nca yayımlanan bağımsız denetim standartlarına uygun olarak yürütülmüştür. Bu standartlar, etik hükümlere uygunluk sağlanması ile bağımsız denetimin, faaliyet raporunda yer alan konsolide finansal bilgiler ve Yönetim Kurulunun yaptığı irdelemelerin konsolide finansal tablolarla ve denetim sırasında elde edilen bilgilerle tutarlı olup olmadığına ve gerçeği yansıtmayı yansıtmadığına dair makul güvence elde etmek üzere planlanarak yürütülmesini gerektirir.

Bu bağımsız denetimi yürütüp sonuçlandıran sorumlu denetçi Ferzan Ülgen'dir.

Güney Bağımsız Denetim ve Serbest Muhasebeci Mali Müşavirlik Anonim Şirketi
A member firm of Ernst & Young Global Limited

Ferzan Ülgen, SMMM
Sorumlu Denetçi

16 Şubat 2018
İstanbul, Türkiye



7 Mart 2018
İstanbul, Türkiye

AKSA AKRİLİK KİMYA SANAYİİ A.Ş.

1 Ocak - 31 Aralık 2017 Hesap Dönemine Ait
Konsolide Finansal Tablolar ve
Bağımsız Denetçi Raporu

BAĞIMSIZ DENETÇİ RAPORU

Aksa Akrilik Kimya Sanayii Anonim Şirketi Genel Kurulu'na

A) Konsolide Finansal Tabloların Bağımsız Denetimi

1) Görüş

Aksa Akrilik Kimya Sanayii Anonim Şirketi ("Şirket") ile bağlı ortaklıklarının ("Topluluk") 31 Aralık 2017 tarihli konsolide finansal durum tablosu ile aynı tarihte sona eren hesap dönemine ait; konsolide kâr veya zarar ve diğer kapsamlı gelir tablosu, konsolide özkaynak değişim tablosu ve konsolide nakit akış tablosu ile önemli muhasebe politikalarının özeti de dâhil olmak üzere finansal tablo dipnotlarından oluşan konsolide finansal tablolarını denetlemiş bulunuyoruz.

Görüşümüze göre ilişikteki konsolide finansal tablolar, Topluluğun 31 Aralık 2017 tarihi itibarıyla konsolide finansal durumunu ve aynı tarihte sona eren hesap dönemine ait konsolide finansal performansını ve konsolide nakit akışlarını, Türkiye Muhasebe Standartlarına (TMS'lere) uygun olarak tüm önemli yönleriyle gerçeğe uygun bir biçimde sunmaktadır.

2) Görüşün Dayanağı

Yaptığımız bağımsız denetim, Sermaye Piyasası Kurulu'na yayımlanan bağımsız denetim standartlarına ve Kamu Gözetimi, Muhasebe ve Denetim Standartları Kurumu (KGK) tarafından yayımlanan Türkiye Denetim Standartlarının bir parçası olan Bağımsız Denetim Standartlarına (BDS'lere) uygun olarak yürütülmüştür. Bu Standartlar kapsamındaki sorumluluklarımız, raporumuzun Bağımsız Denetçinin Konsolide Finansal Tabloların Bağımsız Denetimine İlişkin Sorumlulukları bölümünde ayrıntılı bir şekilde açıklanmıştır. KGK tarafından yayımlanan Bağımsız Denetçiler için Etik Kurallar (Etik Kurallar) ile konsolide finansal tabloların bağımsız denetimiyle ilgili mevzuatta yer alan etik hükümlere uygun olarak Topluluktan bağımsız olduğumuzu beyan ederiz. Etik Kurallar ve mevzuat kapsamındaki etiğe ilişkin diğer sorumluluklar da tarafımızca yerine getirilmiştir. Bağımsız denetim sırasında elde ettiğimiz bağımsız denetim kanıtlarının, görüşümüzün oluşturulması için yeterli ve uygun bir dayanak oluşturduğuna inanıyoruz.

3) Kilit Denetim Konuları

Kilit denetim konuları, mesleki muhakememize göre cari döneme ait konsolide finansal tabloların bağımsız denetiminde en çok önem arz eden konulardır. Kilit denetim konuları, bir bütün olarak konsolide finansal tabloların bağımsız denetimi çerçevesinde ve konsolide finansal tablolara ilişkin görüşümüzün oluşturulmasında ele alınmış olup, bu konular hakkında ayrı bir görüş bildirmiyoruz.

Kilit denetim konusu	Kilit denetim konusu için uygulanan denetim prosedürleri
<i>DowAksa Advanced Composites Holdings BV'nin ("DowAksa") geri kazanılabilirliği</i>	
31 Aralık 2017 itibarıyla konsolide finansal tablolara ilişkin Dipnot 5'te belirtildiği üzere, Grup'un %50 ortaklığı bulunan iştiraki DowAksa, özkaynak yöntemiyle ve 222.014 bin TL (toplam varlıkların %7'si) taşınan değer ile konsolide finansal tablolarda gösterilmektedir. DowAksa, 2017 ve 2016 yıllarında, zarar etmiştir. Grup Yönetimi'nin, DowAksa'nın geri kazanılabilir tutarına ilişkin değerlendirmeleri, önemli tahmin ve varsayımların kullanılmasını gerektirmektedir. Bu varsayımlardaki değişiklikler değer düşüklüğüne yol açacak şekilde DowAksa'nın geri kazanılabilir değerini etkileyebilir.	Denetim çalışmamız esnasında, bağlı bulunduğumuz denetim ağına dahil bir başka şirketin uzmanları ile birlikte, yönetimin hazırladığı değerlendirme çalışmalarında kullanılan yöntem ve varsayımları inceledik. Yönetim tarafından onaylanmış iş planlarını sorguladık. Kullanılan iskonto oranlarının makul olup olmadığını ve değerlendirme çalışmalarının matematiksel olarak doğruluğunu test ettik. Ayrıca, finansal tablolara ilişkin dipnotlarda yer alan bilgilerin doğruluğunu inceledik.
<i>Ticari alacaklar - Değer düşüklüğü</i>	
31 Aralık 2017 itibarıyla konsolide finansal tablolara ilişkin Not 7'de belirtildiği üzere, Grup 27.437 bin TL tutarındaki alacağı için şüpheli alacak karşılığı muhasebeleştirmiştir. Ticari alacaklar toplam varlıkların %22'sini temsil etmektedir. Grup Yönetimi müşteriler için kredi limitleri oluşturmakta ve bu limitler için çeşitli teminatlar almaktadır. Ticari alacakların geri kazanılabilirlik değerlendirmelerinde gerekli olan muhakeme dolayısıyla, ticari alacakların mevcudiyeti ve tahsil edilebilirliği hususu kilit denetim konusu olarak değerlendirilmektedir.	Denetimimiz esnasında, yönetim tarafından hazırlanmış olan yaşlandırma analizlerinin doğruluğunu test ettik. Mutabakat cevaplarını aldık. Müşterilerden alınan çeşitli teminatlar için kıymetli evrak sayımlarını gerçekleştirdik ve sayım tutarlarını teminat listeleri ile karşılaştırdık. Teminatların ilgili müşteri bakiyelerinin riskini kapatıp kapatmadığını inceledik. Şirket'in çalıştığı avukatlardan gelen ticari alacaklara ilişkin davaların risklerini inceledik. Ayrıca, bilanço tarihi sonrasındaki tahsilatları test ederek ilgili müşteri bakiyelerinin geri kazanılabilir olduğunu test ettik.

<i>Kurumlar vergisi hesaplaması</i>	
31 Aralık 2017 itibarıyla konsolide finansal tablolara ilişkin Dipnot 23'te belirtildiği üzere, Grup konsolide finansal tablolarında 69.819 bin TL tutarında vergi gideri muhasebeleştirilmiştir. Şirket'in finansal karından vergi matrahına ulaşırken yatırım teşvik belgeleri ve özkaynak yöntemi ile muhasebeleştirilen yatırımların önemli etkisi bulunmaktadır. Vergi karşılığının büyüklüğü ve finansal kar ile vergi matrahı arasındaki kalemlerin hesaplamasının karmaşık olması sebebi ile kurumlar vergisi hesaplaması kilit denetim konusu olarak belirlenmiştir.	Denetimimiz esnasında, bağlı bulunduğumuz denetim ağına dahil bir başka şirketin uzmanları ile birlikte, kurumlar vergisi gideri mutabakatına konu olan yatırım teşvik istisnaları için yatırım teşvik belgelerini inceledik. Yatırım teşvik belgelerindeki tutar, yatırıma katkı oranı ve indirim oranlarının doğruluğu ile matematiksel hesaplamaların uygunluğunu test ettik. Ayrıca, yine anılan uzmanlarla, özkaynak yöntemi ile muhasebeleştirilen yatırımlardan alınan payların vergiden istisna olup olmadığını teyit ettik.

4) Diğer Husus

Aksa Akrilik Kimya Sanayii Anonim Şirketi'nin 31 Aralık 2016 tarihinde sona eren hesap dönemine ait konsolide finansal tabloları başka bir bağımsız denetçi tarafından denetlenmiş ve 17 Şubat 2017 tarihinde bu konsolide finansal tablolara ilişkin olumlu görüş verilmiştir.

5) Yönetimin ve Üst Yönetimden Sorumlu Olanların Konsolide Finansal Tablolara İlişkin Sorumlulukları

Topluluk yönetimi; konsolide finansal tabloların TMS'lere uygun olarak hazırlanmasından, gerçeğe uygun bir biçimde sunumundan ve hata veya hile kaynaklı önemli yanlışlık içermeyecek şekilde hazırlanması için gerekli gördüğü iç kontrolden sorumludur.

Konsolide finansal tabloları hazırlarken yönetim; Topluluğun sürekliliğini devam ettirme kabiliyetinin değerlendirilmesinden, gerektiğinde süreklilikle ilgili hususları açıklamaktan ve Topluluğu tasfiye etme ya da ticari faaliyeti sona erdirmeye niyeti ya da mecburiyeti bulunmadığı sürece işletmenin sürekliliği esasını kullanmaktan sorumludur.

Üst yönetimden sorumlu olanlar, Topluluğun finansal raporlama sürecinin gözetiminden sorumludur.

6) Bağımsız Denetçinin Konsolide Finansal Tabloların Bağımsız Denetimine İlişkin Sorumlulukları

Bir bağımsız denetimde, biz bağımsız denetçilerin sorumlulukları şunlardır:

Amacımız, bir bütün olarak konsolide finansal tabloların hata veya hile kaynaklı önemli yanlışlık içerip içermediğine ilişkin makul güvence elde etmek ve görüşümüzü içeren bir bağımsız denetçi raporu düzenlemektir. BDS'lere uygun olarak yürütülen bir bağımsız denetim sonucunda verilen makul güvence; yüksek bir güvence seviyesidir ancak, var olan önemli bir yanlışlığın her zaman tespit edileceğini garanti etmez. Yanlışlıklar hata veya hile kaynaklı olabilir. Yanlışlıkların, tek başına veya toplu olarak, finansal tablo kullanıcılarının bu konsolide tablolara istinaden alacakları ekonomik kararları etkilemesi makul ölçüde bekleniyorsa bu yanlışlıklar önemli olarak kabul edilir.

BDS'lere uygun olarak yürütülen bağımsız denetimin gereği olarak, bağımsız denetim boyunca mesleki muhakememizi kullanmakta ve mesleki şüpheciliğimizi sürdürmekteyiz. Tarafımızca ayrıca:

- Konsolide finansal tablolardaki hata veya hile kaynaklı "önemli yanlışlık" riskleri belirlenmekte ve değerlendirilmekte; bu risklere karşılık veren denetim prosedürleri tasarlanmakta ve uygulanmakta ve görüşümüze dayanak teşkil edecek yeterli ve uygun denetim kanıtı elde edilmektedir. (Hile; muvazaa, sahtekârlık, kasıtlı ihmal, gerçeğe aykırı beyan veya iç kontrol ihlali fiillerini içerebildiğinden, hile kaynaklı önemli bir yanlışlığı tespit edememe riski, hata kaynaklı önemli bir yanlışlığı tespit edememe riskinden yüksektir.)
- Topluluğun iç kontrolünün etkinliğine ilişkin bir görüş bildirmek amacıyla değil ama duruma uygun denetim prosedürlerini tasarlamak amacıyla denetimle ilgili iç kontrol değerlendirilmektedir.
- Yönetim tarafından kullanılan muhasebe politikalarının uygunluğu ile yapılan muhasebe tahminlerinin ve ilgili açıklamaların makul olup olmadığı değerlendirilmektedir.
- Elde edilen denetim kanıtlarına dayanarak, Topluluğun sürekliliğini devam ettirme kabiliyetine ilişkin ciddi şüphe oluşturabilecek olay veya şartlarla ilgili önemli bir belirsizliğin mevcut olup olmadığı hakkında ve yönetimin işletmenin sürekliliği esasını kullanmasının uygunluğu hakkında sonuca varılmaktadır. Önemli bir belirsizliğin mevcut olduğu sonucuna varmamız hâlinde, raporumuzda, konsolide finansal tablolardaki ilgili açıklamalara dikkat çekmemiz ya da bu açıklamaların

yetersiz olması durumunda olumlu görüş dışında bir görüş vermemiz gerekmektedir. Vardığımız sonuçlar, bağımsız denetçi raporu tarihine kadar elde edilen denetim kanıtlarına dayanmaktadır. Bununla birlikte, gelecekteki olay veya şartlar Topluluğun sürekliliğini sona erdirebilir.

- Konsolide finansal tabloların, açıklamalar dâhil olmak üzere, genel sunumu, yapısı ve içeriği ile bu tabloların, temelini oluşturan işlem ve olayları gerçeğe uygun sunumu sağlayacak şekilde yansıtıp yansıtmadığı değerlendirilmektedir.
- Konsolide finansal tablolar hakkında görüş vermek amacıyla, topluluk içerisindeki işletmelere veya faaliyet bölümlerine ilişkin finansal bilgiler hakkında yeterli ve uygun denetim kanıtı elde edilmektedir. Topluluk denetiminin yönlendirilmesinden, gözetiminden ve yürütülmesinden sorumluyuz. Verdiğimiz denetim görüşünden de tek başımıza sorumluyuz.

Diğer hususların yanı sıra, denetim sırasında tespit ettiğimiz önemli iç kontrol eksiklikleri dâhil olmak üzere, bağımsız denetimin planlanan kapsamı ve zamanlaması ile önemli denetim bulgularını üst yönetimden sorumlu olanlara bildirmekteyiz.

Bağımsızlığa ilişkin etik hükümlere uygunluk sağladığımızı üst yönetimden sorumlu olanlara bildirmiş bulunmaktayız. Ayrıca bağımsızlık üzerinde etkisi olduğu düşünülebilecek tüm ilişkiler ve diğer hususlar ile varsa, ilgili önlemleri üst yönetimden sorumlu olanlara iletmış bulunmaktayız.

Üst yönetimden sorumlu olanlara bildirilen konular arasından, cari döneme ait konsolide finansal tabloların bağımsız denetiminde en çok önem arz eden konuları yani kilit denetim konularını belirlemekteyiz. Mevzuatın konunun kamuya açıklanmasına izin vermediği durumlarda veya konuyu kamuya açıklamanın doğuracağı olumsuz sonuçların, kamuya açıklamanın doğuracağı kamu yararını aşacağına makul şekilde beklendiği oldukça istisnai durumlarda, ilgili hususun bağımsız denetçi raporumuzda bildirilmemesine karar verebiliriz.

B) Mevzuattan Kaynaklanan Diğer Yükümlülükler

1) 6102 sayılı Türk Ticaret Kanunu'nun ("TTK") 398'inci maddesinin dördüncü fıkrası uyarınca düzenlenen Riskin Erken Saptanması Sistemi ve Komitesi Hakkında Denetçi Raporu 16 Şubat 2018 tarihinde Şirket'in Yönetim Kurulu'na sunulmuştur.

2) TTK'nın 402'nci maddesinin dördüncü fıkrası uyarınca Şirketin 1 Ocak – 31 Aralık 2017 hesap döneminde defter tutma düzeninin, finansal tabloların, kanun ile Şirket esas sözleşmesinin finansal raporlamaya ilişkin hükümlerine uygun olmadığına dair önemli bir hususa rastlanmamıştır.

3) TTK'nın 402'nci maddesinin dördüncü fıkrası uyarınca Yönetim Kurulu tarafımıza denetim kapsamında istenen açıklamaları yapmış ve talep edilen belgeleri vermiştir.

Bu bağımsız denetimi yürütüp sonuçlandıran sorumlu denetçi Ferzan Ülgen'dir.

Güney Bağımsız Denetim ve Serbest Muhasebeci Mali Müşavirlik Anonim Şirketi
A member firm of Ernst & Young Global Limited

Ferzan Ülgen, SMMM
Sorumlu Denetçi



AKSA AKRİLİK KİMYA SANAYİİ A.Ş.

31 ARALIK 2017 VE 2016 TARİHLERİ İTİBARIYLA

KONSOLİDE FİNANSAL DURUM TABLOLARI

(Tutarlar aksi belirtilmedikçe bin Türk Lirası ("TL") cinsinden ifade edilmiştir.)

Bağımsız denetimden geçmiş

Notlar	31 Aralık 2017	31 Aralık 2016
VARLIKLAR		
Dönen varlıklar	1.858.921	1.387.576
Nakit ve nakit benzerleri	4 559.536	458.301
Ticari alacaklar		
- İlişkili olmayan taraflardan ticari alacaklar	7 549.135	404.647
- İlişkili taraflardan ticari alacaklar	25 180.720	213.420
Diğer alacaklar		
- İlişkili taraflardan diğer alacaklar	25 10.342	83
- İlişkili olmayan taraflardan diğer alacaklar	8 3.271	677
Türev araçlar	16 -	673
Stoklar	9 419.114	217.522
Peşin ödenmiş giderler	15 8.114	13.641
Diğer dönen varlıklar	15 128.689	78.612
Duran varlıklar	1.495.380	1.245.394
Diğer alacaklar		
- İlişkili taraflardan diğer alacaklar	25 102.777	105.374
Türev araçlar	16 2.507	1.881
Özkaynak yöntemiyle değerlendirilen yatırımlar	5 222.014	214.252
Yatırım amaçlı gayrimenkuller	10 45.891	47.155
Maddi duran varlıklar	11 1.031.738	756.840
Maddi olmayan duran varlıklar		
- Şerefiye	12 5.989	5.989
- Diğer maddi olmayan duran varlıklar	12 73.714	72.337
Peşin ödenmiş giderler	15 10.750	41.566
Toplam varlıklar	3.354.301	2.632.970

31 Aralık 2017 tarihi itibarıyla sona eren hesap dönemine ait konsolide finansal tablolar Denetimden Sorumlu Komite tarafından incelenmiş ve 16 Şubat 2018 tarihli Yönetim Kurulu kararı ile onaylanmıştır.

İlişikteki dipnotlar konsolide finansal tabloların ayrılmaz parçasını oluştururlar.

AKSA AKRİLİK KİMYA SANAYİİ A.Ş.

31 ARALIK 2017 VE 2016 TARİHLERİ İTİBARIYLA

KONSOLİDE FİNANSAL DURUM TABLOLARI

(Tutarlar aksi belirtilmedikçe bin Türk Lirası ("TL") cinsinden ifade edilmiştir.)

Bağımsız denetimden geçmiş

Notlar	31 Aralık 2017	31 Aralık 2016
Kısa Vadeli Yükümlülükler	1.514.236	1.097.750
Kısa vadeli borçlanmalar	6 720.281	469.319
Uzun vadeli borçlanmaların kısa vadeli kısımları	6 10.461	111.479
Ticari borçlar		
- İlişkili olmayan taraflara ticari borçlar	7 713.949	453.949
- İlişkili taraflara ticari borçlar	25 34.388	33.716
Çalışanlara sağlanan fayda kapsamında borçlar	14 3.182	2.727
Diğer borçlar		
- İlişkili olmayan taraflara diğer borçlar	8 603	409
Türev araçlar	16 1.752	1.653
Ertelenmiş gelirler	15 8.325	3.304
Dönem kârı vergi yükümlülüğü	23 8.224	7.411
Kısa vadeli karşılıklar		
- Çalışanlara sağlanan faydalara ilişkin kısa vadeli karşılıklar	14 11.027	11.369
- Diğer kısa vadeli karşılıklar	13 2.044	2.414
Uzun Vadeli Yükümlülükler	463.946	285.515
Uzun vadeli borçlanmalar	6 419.844	253.574
Türev araçlar	16 -	1.137
Uzun vadeli karşılıklar		
- Çalışanlara sağlanan faydalara ilişkin uzun vadeli karşılıklar	14 24.178	19.131
Ertelenmiş vergi yükümlülüğü	23 19.924	11.673
Toplam Yükümlülükler	1.978.182	1.383.265
ÖZKAYNAKLAR	1.376.119	1.249.705
Ana Ortaklığa Ait Özkaynaklar	1.376.119	1.249.705
Ödenmiş sermaye	17 185.000	185.000
Sermaye düzeltme farkları	17 195.175	195.175
Paylara ilişkin primler	44	44
Kâr veya zararda yeniden sınıflandırılmayacak birikmiş diğer kapsamlı gelirler/(giderler)		
- Tanımlanmış fayda planları yeniden ölçüm kazançları/(kayıpları)	(6.128)	(3.125)
Kâr veya zararda yeniden sınıflandırılacak birikmiş diğer kapsamlı gelirler/(giderler)		
- Yabancı para çevrim farkları	176.974	155.147
- Riskten korunma kazançları/(kayıpları)		
Kârdan ayrılan kısıtlanmış yedekler	17 140.498	122.685
Geçmiş yıl kârları	389.585	468.981
Net dönem kârı	294.971	125.798
Kontrol Gücü Olmayan Paylar	-	-
Toplam kaynaklar	3.354.301	2.632.970

İlişikteki dipnotlar konsolide finansal tabloların ayrılmaz parçasını oluştururlar.

AKSA AKRİLİK KİMYA SANAYİİ A.Ş.

31 ARALIK 2017 VE 2016 TARİHLERİNDE SONA EREN YILLARA AİT
KONSOLİDE KÂR VEYA ZARAR VE DİĞER KAPSAMLI GELİR TABLOLARI
(Tutarlar aksi belirtilmedikçe bin Türk Lirası ("TL") cinsinden ifade edilmiştir.)

Bağımsız denetimden geçmiş

Kâr veya zarar kısmı	Notlar	2017	2016
Hasılat	18	2.767.384	1.954.385
Satışların maliyeti (-)	18, 19	(2.203.144)	(1.517.371)
Brüt kâr		564.240	437.014
Genel yönetim giderleri (-)	19	(62.503)	(57.260)
Pazarlama giderleri (-)	19	(64.232)	(56.150)
Araştırma ve geliştirme giderleri (-)	19	(5.093)	(5.426)
Esas faaliyetlerden diğer gelirler	20	257.008	164.785
Esas faaliyetlerden diğer giderler (-)	20	(212.372)	(108.268)
Esas faaliyet kârı		477.048	374.695
Özkaynak yöntemiyle değerlendirilen yatırımların zararlarından paylar	5	(48.394)	(79.152)
Finansman gelir/(gideri) öncesi faaliyet kârı		428.654	295.543
Finansman gelirleri	21	251.963	185.428
Finansman giderleri (-)	22	(315.827)	(298.311)
Sürdürülen faaliyetler vergi öncesi kârı		364.790	182.660
Sürdürülen faaliyetler vergi gideri			
- Dönem vergi gideri	23	(60.807)	(52.985)
- Ertelenmiş vergi gideri	23	(9.012)	(3.925)
Sürdürülen faaliyetler dönem kârı		294.971	125.750
Dönem kârının dağılımı:			
Ana ortaklık payları		294.971	125.798
Kontrol gücü olmayan paylar		-	(48)
		294.971	125.750
Ana ortaklığa ait pay başına kazanç (Kr)	24	1,59	0,68

İlişikteki dipnotlar konsolide finansal tabloların ayrılmaz parçasını oluştururlar.

AKSA AKRİLİK KİMYA SANAYİİ A.Ş.

31 ARALIK 2017 VE 2016 TARİHLERİNDE SONA EREN YILLARA AİT
KONSOLİDE KÂR VEYA ZARAR VE DİĞER KAPSAMLI GELİR TABLOLARI
(Tutarlar aksi belirtilmedikçe bin Türk Lirası ("TL") cinsinden ifade edilmiştir.)

Bağımsız denetimden geçmiş

Diğer kapsamlı gelir kısmı	Notlar	2017	2016
Kâr veya zararda yeniden sınıflandırılmayacaklar			
Tanımlanmış fayda planları yeniden ölçüm kazançları/kayıpları	14	(3.754)	2.586
Kâr veya zararda yeniden sınıflandırılmayacak diğer kapsamlı gelire ilişkin vergiler	23	751	(517)
Kâr veya zarar olarak yeniden sınıflandırılacaklar			
Nakit akış riskinden korunmaya ilişkin diğer kapsamlı gelir/(gider)		-	(413)
Yabancı para çevrim farkları		21.827	34.709
Kâr veya zararda yeniden sınıflandırılacak diğer kapsamlı gelire ilişkin vergiler	23	-	83
Toplam kapsamlı gelir		313.795	162.198
Toplam kapsamlı gelirin dağılımı:			
Ana ortaklık payları		313.795	162.246
Kontrol gücü olmayan paylar		-	(48)
		313.795	162.198

İlişikteki dipnotlar konsolide finansal tabloların ayrılmaz parçasını oluştururlar.

AKSA AKRİLİK KİMYA SANAYİİ A.Ş.

31 ARALIK 2017 TARİHİNDE SONA EREN YILA AİT

KONSOLİDE FİNANSAL TABLOLARA İLİŞKİN AÇIKLAYICI NOTLAR

(Tutarlar aksi belirtilmedikçe bin Türk Lirası (“TL”) cinsinden ifade edilmiştir.)

NOT 1 - ORGANİZASYON VE FAALİYET KONUSU

Aksa Akrilik Kimya Sanayii A.Ş. (“Aksa” veya “Şirket”) 21 Kasım 1968 tarihinde kurulmuş ve Türkiye’de tescil edilmiştir.

Aksa ve bağlı ortaklıklarının (hep birlikte “Grup” olarak anılacaktır) ana faaliyet konusu; tekstil, kimya ve diğer sanayi kollarında kullanılan ürünlerin ve her türlü hammadde, yardımcı madde ve ara maddenin bilimum suni, sentetik, tabii elyaf, karbon elyaf, filament ve polimerlerin ve bunların üretiminde, işlenmesinde, depolanmasında kullanılan makine, tesisat ve donanım ile aksam ve yedek parçaların üretimi, ithalatı, ihracatı, iç, dış ve uluslararası temsilciliği, pazarlaması ve ticareti, gayrimenkul kiralaması, elektrik üretim tesisi kurulması, işletmeye alınması, kiralınması, elektrik enerjisi üretimi, üretilen elektrik enerjisinin ve/veya kapasitenin müşterilere satışlarıdır.

Aksa, Sermaye Piyasası Kurulu’na (“SPK”) kayıtlıdır ve hisseleri 1986 yılından beri Borsa İstanbul A.Ş.’de (“BİST”) işlem görmektedir. 31 Aralık 2017 tarihi itibarıyla Şirket’in hisselerini elinde bulunduran hissedarlar ve hisse oranları aşağıdaki gibidir:

	%
Akkök Holding A.Ş. (“Akkök Holding”)	39,59
Emniyet Ticaret ve Sanayi A.Ş.	18,72
Diğer ^(*)	41,69
Toplam	100,00

(*) 31 Aralık 2017 tarihi itibarıyla Aksa hisselerinin %37,19’luk kısmı Borsa İstanbul (BİST)’da fiili dolaşımda olup %5,43’lük kısmı Somersset em.mar.d.v.ge.f sahipliğinde bulunmaktadır.

Şirket’in en büyük hissedarı olan Akkök Holding, Dinçkök aile bireyleri tarafından kontrol edilmektedir.

Şirket’in kayıtlı adresi aşağıdaki gibidir:

Merkez Mahallesi Yalova Kocaeli Yolu Cad. No:34
PK 114 77602 Taşköprü Çiftlikköy - Yalova

Aksa’nın temel faaliyetleri Türkiye’de olup, faaliyetleri bölümlere göre raporlamanın amacına uygun olarak üç bölüm altında toplanmıştır (Not 3) :

- Elyaf
- Enerji
- Diğer

Şirket aşağıda yer alan bağlı ortaklıklara ve iş ortaklıklarına sahiptir. Bu şirketlerin faaliyet gösterdikleri ülkeler, faaliyet konuları ve bölüm bilgileri aşağıda belirtilmiştir:

Bağlı Ortaklıklar	Ülke	Faaliyet konusu	Bölüm
Fitco BV (“Fitco”)	Hollanda	Yatırım	Diğer
Aksa Egypt Acrylic Fiber Industry SAE (“Aksa Egypt”)	Mısır	Tekstil	Elyaf
İş Ortaklıkları	Ülke	Faaliyet konusu	
DowAksa Advanced Composites Holdings B.V. (“DowAksa Holdings”)	Hollanda	Yatırım	

AKSA AKRİLİK KİMYA SANAYİİ A.Ş.

31 ARALIK 2017 TARİHİNDE SONA EREN YILA AİT

KONSOLİDE FİNANSAL TABLOLARA İLİŞKİN AÇIKLAYICI NOTLAR

(Tutarlar aksi belirtilmedikçe bin Türk Lirası (“TL”) cinsinden ifade edilmiştir.)

NOT 2 - FİNANSAL TABLOLARIN SUNUMUNA İLİŞKİN ESASLAR

2.1 Sunuma İlişkin Temel Esaslar

2.1.1 Uygulanan finansal raporlama standartları

İlişikteki konsolide finansal tablolar Sermaye Piyasası Kurulu’nun (“SPK”) 13 Haziran 2013 tarih ve 28676 sayılı Resmi Gazete’de yayımlanan Seri II-14.1 No’lu “Sermaye Piyasasında Finansal Raporlamaya İlişkin Esaslar Tebliği” hükümlerine uygun olarak hazırlanmış olup Tebliğin 5. Maddesine istinaden Kamu Gözetimi Muhasebe ve Denetim Standartları Kurumu (“KGK”) tarafından yürürlüğe konulmuş olan Türkiye Muhasebe Standartları (“TMS”) esas alınmıştır. TMS’ler; Türkiye Muhasebe Standartları, Türkiye Finansal Raporlama Standartları (“TFRS”) ile bunlara ilişkin ek ve yorumları içermektedir.

Grup’un konsolide finansal tabloları ve notları, SPK’nın Seri: XII, 14.1 No’lu tebliği ve bu tebliğe açıklama getiren duyuruları ile açıklanan formatlara uygun olarak ve zorunlu kılınan bilgiler dahil edilerek sunulmuştur.

Şirket muhasebe kayıtlarının tutulmasında ve kanuni finansal tablolarının hazırlanmasında, SPK tarafından çıkarılan prensiplere ve şartlara, Türk Ticaret Kanunu (“TTK”), vergi mevzuatı ve Maliye Bakanlığı tarafından çıkarılan Tekdüzen Hesap Planı şartlarına uymaktadır. Yabancı ülkelerde faaliyet gösteren Bağlı Ortaklıklar ve İş Ortaklıkları kanuni finansal tablolarını faaliyet gösterdikleri ülkelerde geçerli olan kanun ve yönetmeliklerine uygun olarak hazırlamıştır. Konsolide finansal tablolar, kanuni kayıtlara TMS uyarınca doğru sunumun yapılması amacıyla gerekli düzeltme ve sınıflandırmalar yansıtılarak düzenlenmiştir.

Konsolide finansal tablolar, gerçeğe uygun değeri ile gösterilen türev araçlar ve işletme birleşmeleri sırasında ortaya çıkan maddi ve maddi olmayan duran varlıklardaki, kayıtlı değer ile gerçeğe uygun değer arasındaki farklardan kaynaklanan yeniden değerlemeler haricinde tarihi maliyet esaslı baz alınarak hazırlanmıştır.

Geçerli Para Birimi ve Finansal Tablo Sunum Para Birimi

Grup bünyesinde yer alan şirketlerin finansal tablolarındaki her bir kalem, şirketlerin operasyonlarını sürdürdükleri temel ekonomik ortamda geçerli olan para birimi kullanılarak muhasebeleştirilmiştir (“fonksiyonel para birimi”). Konsolide finansal tablolar, aynı zamanda ana ortaklık Aksa’nın fonksiyonel para birimi olan Türk Lirası olarak sunulmuştur.

Yeni ve düzeltilmiş standartlar ve yorumlar

31 Aralık 2017 tarihi itibarıyla sona eren yıla ait konsolide finansal tabloların hazırlanmasında esas alınan muhasebe politikaları aşağıda özetlenen 1 Ocak 2017 tarihi itibarıyla geçerli yeni ve değiştirilmiş TFRS standartları ve TFRYK yorumları dışında önceki yılda kullanılanlar ile tutarlı olarak uygulanmıştır. Bu standartların ve yorumların Grup’un mali durumu ve performansı üzerindeki etkileri ilgili paragraflarda açıklanmıştır.

i) 1 Ocak 2017 tarihinden itibaren geçerli olan yeni standart, değişiklik ve yorumlar

TMS 12 Gelir Vergileri: Gerçekleşmemiş Zararlar için Ertelenmiş Vergi Varlıklarının Muhasebeleştirilmesi (Değişiklikler)

KGK Aralık 2017’de, TMS 12 Gelir Vergileri standardında değişikliklerini yayınlamıştır. Yapılan değişiklikler gerçeğe uygun değeri ile ölçülen borçlanma araçlarına ilişkin ertelenmiş vergi muhasebeleştirilmesi konusunda açıklık getirmektedir. Değişiklikler; gerçekleşmemiş zararlar için ertelenmiş vergi varlıklarının muhasebeleştirilmesi hükümleri konusunda, uygulamadaki mevcut farklılıkları gidermeyi amaçlamaktadır. Değişiklikler, 1 Ocak 2017 ve sonrasında başlayan yıllık hesap dönemleri için geriye dönük olarak uygulanacaktır. Erken uygulamaya izin verilmektedir. Ancak, değişikliklerin ilk kez uygulandığı dönem, karşılaştırmalı sunulan ilk dönemin açılış özkaynaklarındaki etki, açılış geçmiş yıllar kârları/zararları ve diğer özkaynak kalemleri arasında ayrıştırılmadan, açılış geçmiş yıllar kârları/zararlarında (ya da uygun olması durumunda bir diğer özkaynak kaleminde) muhasebeleştirilebilecektir. Grup bu muafiyeti uygulaması durumunda, finansal tablo dipnotlarında açıklama yapacaktır.

TFRS Yıllık İyileştirmeler - 2014-2016 Dönemi

KGK Aralık 2017’de, aşağıda belirtilen standartları değiştirerek, TFRS Standartları 2014-2016 dönemine ilişkin Yıllık İyileştirmelerini yayınlamıştır:

- TFRS 12 “Diğer İşletmelerdeki Paylara İlişkin Açıklamalar”: Bu değişiklik, işletmenin, TFRS 5 Satış Amaçlı Elde Tutulan Duran Varlıklar ve Durdurulan Faaliyetler uyarınca satış amaçlı olarak sınıflandırılan ya da elden çıkarılacak varlık grubuna dahil olup satış amaçlı olarak sınıflandırılan bağlı ortaklık, iştirak veya iş ortaklıklarındaki payları için özet finansal bilgileri açıklaması gerekmediğine açıklık getirmektedir. Değişiklik, 1 Ocak 2017 ve sonrasında başlayan yıllık hesap dönemleri için uygulanacaktır.

Söz konusu değişikliklerin Grup’un finansal durumu ve performansı üzerindeki etkileri değerlendirilmektedir.

AKSA AKRİLİK KİMYA SANAYİİ A.Ş.

31 ARALIK 2017 TARİHİNDE SONA EREN YILA AİT

KONSOLİDE FİNANSAL TABLOLARA İLİŞKİN AÇIKLAYICI NOTLAR

(Tutarlar aksi belirtilmedikçe bin Türk Lirası (“TL”) cinsinden ifade edilmiştir.)

ii) Yayınlanan ama yürürlüğe girmemiş ve erken uygulamaya konulmayan standartlar

Konsolide finansal tabloların onaylanma tarihi itibarıyla yayımlanmış fakat cari raporlama dönemi için henüz yürürlüğe girmemiş ve Grup tarafından erken uygulanmaya başlanmamış yeni standartlar, yorumlar ve değişiklikler aşağıdaki gibidir. Grup aksi belirtilmedikçe yeni standart ve yorumların yürürlüğe girmesinden sonra konsolide finansal tablolarını ve dipnotlarını etkileyecek gerekli değişiklikleri yapacaktır.

TFRS 15 - Müşterilerle Yapılan Sözleşmelerden Doğan Hasılat

KGK Eylül 2016’da TFRS 15 Müşterilerle Yapılan Sözleşmelerden Doğan Hasılat standardını yayınlamıştır. Yayınlanan bu standart, UMSK’nın Nisan 2016’da UFRS 15’e açıklık getirmek için yaptığı değişiklikleri de içermektedir. Standarttaki yeni beş aşamalı model, hasılatın muhasebeleştirme ve ölçüm ile ilgili gereklilikleri açıklamaktadır. Standart, müşterilerle yapılan sözleşmelerden doğan hasılatın uygulanacak olup bir işletmenin olağan faaliyetleri ile ilgili olmayan bazı finansal olmayan varlıkların (örneğin maddi duran varlık çıkışları) satışının muhasebeleştirilip ölçülmesi için model oluşturmaktadır. TFRS 15’in uygulama tarihi 1 Ocak 2018 ve sonrasında başlayan yıllık hesap dönemleridir. Erken uygulamaya izin verilmektedir. TFRS 15’e geçiş için iki alternatif uygulama sunulmuştur; tam geriye dönük uygulama veya modifiye edilmiş geriye dönük uygulama. Modifiye edilmiş geriye dönük uygulama tercih edildiğinde önceki dönemler yeniden düzenlenmeyecek ancak mali tablo dipnotlarında karşılaştırmalı rakamsal bilgi verilecektir. Söz konusu değişikliğe ilişkin Grup bünyesinde önemli bir etki olması beklenmemektedir.

TFRS 9 Finansal Araçlar

KGK, Ocak 2017’de TFRS 9 Finansal Araçlar’ı nihai haliyle yayınlamıştır. TFRS 9 finansal araçlar muhasebeleştirme projesinin üç yönünü: sınıflandırma ve ölçme, değer düşüklüğü ve finansal riskten korunma muhasebesini bir araya getirmektedir. TFRS 9 finansal varlıkların içinde yönetildikleri iş modelini ve nakit akım özelliklerini yansıtan akılcı, tek bir sınıflama ve ölçüm yaklaşımına dayanmaktadır. Bunun üzerine, kredi kayıplarının daha zamanlı muhasebeleştirilebilmesini sağlayacak ileriye yönelik bir ‘beklenen kredi kaybı’ modeli ile değer düşüklüğü muhasebesine tabi olan tüm finansal araçlara uygulanabilen tek bir model kurulmuştur. Buna ek olarak, TFRS 9, banka ve diğer işletmelerin, finansal borçlarını gerçeğe uygun değeri ile ölçme opsiyonunu seçtikleri durumlarda, kendi kredi değerliliklerindeki düşüşe bağlı olarak finansal borcun gerçeğe uygun değerindeki azalmadan dolayı kâr veya zarar tablosunda gelir kaydetmeleri sonucunu doğuran “kendi kredi riski” denilen konuyu ele almaktadır. Standart ayrıca, risk yönetimi ekonomisini muhasebe uygulamaları ile daha iyi ilişkilendirebilmek için geliştirilmiş bir finansal riskten korunma modeli içermektedir.

TFRS 9, 1 Ocak 2018 veya sonrasında başlayan yıllık hesap dönemleri için geçerlidir ve standardın tüm gerekliliklerinin erken uygulamasına izin verilmektedir. Alternatif olarak, işletmeler, standarttaki diğer şartları uygulamadan, sadece “gerçeğe uygun değer değişimi kâr veya zarara yansıtılan” olarak belirlenmiş finansal yükümlülüklerin kazanç veya kayıplarının sunulmasına ilişkin hükümleri erken uygulamayı tercih edebilirler. Söz konusu değişikliğe ilişkin Grup bünyesinde önemli bir etki olması beklenmemektedir.

TFRS 4 Sigorta Sözleşmeleri (Değişiklikler);

KGK Aralık 2017’de, TFRS 4 ‘Sigorta Sözleşmeleri’ standardında değişiklikler yayınlamıştır. TFRS 4’te yapılan değişiklik iki farklı yaklaşım sunmaktadır: ‘örtülül yaklaşım (overlay approach)’ ve ‘erteleyici yaklaşım (deferral approach)’. Yeni değiştirilmiş standart:

a. Sigorta sözleşmeleri tanzim eden tüm şirketlere yeni sigorta sözleşmeleri standardı yayımlanmadan önce TFRS 9 Finansal Araçlar standardının uygulanmasından oluşabilecek dalgalanmayı kâr veya zarardan ziyade diğer kapsamlı gelirlerde muhasebeleştirme hakkı sağlayacaktır, ve

b. Faaliyetleri ağırlıklı olarak sigorta ile bağlantılı olan şirketlere TFRS 9 Finansal Araçlar standardını isteğe bağlı olarak 2021 yılına kadar geçici uygulama muafiyeti getirecektir. TFRS 9 Finansal Araçlar standardını uygulamayı erteleyen işletmeler halihazırda var olan TMS 39 ‘Finansal Araçlar’ standardını uygulamaya devam edeceklerdir.

Değişiklikler, 1 Ocak 2018 ve sonrasında başlayan yıllık hesap dönemleri için uygulanacaktır. Erken uygulamaya izin verilmektedir. Değişiklik Grup için geçerli değildir.

TFRS Yorum 22 Yabancı Para Cinsinden Yapılan İşlemler ve Avans Bedelleri

KGK’nın 19 Aralık 2017’de yayımladığı bu yorum yabancı para cinsinden alınan veya yapılan avans ödemelerini kapsayan işlemlerin muhasebeleştirilmesi konusuna açıklık getirmektedir.

AKSA AKRİLİK KİMYA SANAYİİ A.Ş.

31 ARALIK 2017 TARİHİNDE SONA EREN YILA AİT

KONSOLİDE FİNANSAL TABLOLARA İLİŞKİN AÇIKLAYICI NOTLAR

(Tutarlar aksi belirtilmedikçe bin Türk Lirası (“TL”) cinsinden ifade edilmiştir.)

Bu yorum, ilgili varlığın, gider veya gelirin ilk muhasebeleştirilmesinde kullanılacak döviz kurunun belirlenmesi amacı ile işlem tarihini, işletmenin avans alımı veya ödemesinden kaynaklanan parasal olmayan varlık veya parasal olmayan yükümlüklerini ilk muhasebeleştirdiği tarih olarak belirtmektedir. İşletmenin bu Yorumu gelir vergilerine, veya düzenlediği sigorta poliçelerine (reasürans poliçeleri dahil) veya sahip olduğu reasürans poliçelerine uygulamasına gerek yoktur.

Yorum, 1 Ocak 2018 ve sonrasında başlayan yıllık hesap dönemleri için uygulanacaktır. Erken uygulamaya izin verilmektedir. Söz konusu değişikliklerin etkileri Grup bünyesinde değerlendirilmektedir.

TFRS 2 Hisse Bazlı Ödeme İşlemlerinin Sınıflandırma ve Ölçümü (Değişiklikler)

KGK Aralık 2017’de, TFRS 2 Hisse Bazlı Ödemeler standardında değişiklikler yayınlamıştır. Değişiklikler, belirli hisse bazlı ödeme işlemlerinin nasıl muhasebeleştirilmesi gerektiği ile ilgili TFRS 2’ye açıklık getirilmesini amaçlamaktadır. Değişiklikler aşağıdaki konuların muhasebeleştirilmesini kapsamaktadır;

- nakit olarak ödenen hisse bazlı ödemelerin ölçümünde hakediş koşullarının etkileri,
- stopaj vergi yükümlülükleri açısından net mahsup özelliği bulunan hisse bazlı ödeme işlemleri,
- işlemin niteliğini nakit olarak ödenen hisse bazlı işlemde özkaynağa dayalı hisse bazlı işleme dönüştüren hüküm ve koşullardaki değişiklikler.

Değişiklikler, 1 Ocak 2018 ve sonrasında başlayan yıllık hesap dönemleri için uygulanacaktır. Erken uygulamaya izin verilmektedir. Değişiklik Grup için geçerli değildir.

TMS 28 “İştiraklerdeki ve İş Ortaklıklarındaki Yatırımlar”da yapılan değişiklikler (Değişiklikler)

KGK Aralık 2017’de, TMS 28 İştiraklerdeki ve İş Ortaklıklarındaki Yatırımlar standardında değişikliklerini yayınlamıştır. Söz konusu değişiklikler, iştirak veya iş ortaklığındaki net yatırımın bir parçasını oluşturan iştirak veya iş ortaklığındaki uzun vadeli yatırımlar için TFRS 9 Finansal Araçları uygulayan işletmeler için açıklık getirmektedir.

TFRS 9 Finansal Araçlar, TMS 28 İştiraklerdeki ve İş Ortaklıklarındaki Yatırımlar uyarınca muhasebeleştirilen iştiraklerdeki ve iş ortaklıklarındaki yatırımları kapsamamaktadır. Söz konusu değişiklikte KGK, TFRS 9’un sadece şirketin özkaynak yöntemi kullanarak muhasebeleştirdiği yatırımları kapsam dışında bıraktığına açıklık getirmektedir. İşletme, TFRS 9’u, özkaynak yöntemine göre muhasebeleştirmede ve özü itibarı ile ilgili iştirak ve iş ortaklıklarındaki net yatırımın bir parçasını oluşturan uzun vadeli yatırımlar dahil olmak üzere iştirak ve iş ortaklıklarındaki diğer yatırımlara uygulayacaktır.

Değişiklik, 1 Ocak 2019 ve sonrasında başlayan yıllık hesap dönemleri için uygulanacaktır. Erken uygulamaya izin verilmektedir. Söz konusu değişikliklerin etkileri Grup bünyesinde değerlendirilmektedir.

TMS 40 Yatırım Amaçlı Gayrimenkuller: Yatırım Amaçlı Gayrimenkullerin Transferleri (Değişiklikler)

KGK Aralık 2017’de, TMS 40 “Yatırım Amaçlı Gayrimenkuller” standardında değişiklik yayınlamıştır. Yapılan değişiklikler, kullanım amacı değişikliğinin, gayrimenkulün ‘yatırım amaçlı gayrimenkul’ tanımına uymasına ya da uygunluğunun sona ermesine ve kullanım amacı değişikliğine ilişkin kanıtların mevcut olmasına bağlı olduğunu belirtmektedir. Değişiklikler, 1 Ocak 2018 ve sonrasında başlayan yıllık hesap dönemleri için uygulanacaktır. Erken uygulamaya izin verilmektedir. Söz konusu değişikliklerin etkileri Grup bünyesinde değerlendirilmektedir.

TFRS 10 ve TMS 28: Yatırımcı İşletmenin İştirak veya İş Ortaklığına Yaptığı Varlık Satışları veya Katkıları (Değişiklikler)

KGK, özkaynak yöntemi ile ilgili devam eden araştırma projesi çıktılarına bağlı olarak değiştirilmek üzere, Aralık 2017’de TFRS 10 ve TMS 28’de yapılan söz konusu değişikliklerin geçerlilik tarihini süresiz olarak ertelemiştir. Ancak, erken uygulamaya halen izin vermektedir. Söz konusu değişikliklerin etkileri Grup bünyesinde değerlendirilmektedir.

TFRS Yıllık İyileştirmeler - 2014-2016 Dönemi

KGK Aralık 2017’de, aşağıda belirtilen standartları değiştirerek, TFRS Standartları 2014-2016 dönemine ilişkin Yıllık İyileştirmelerini yayınlamıştır:

- TFRS 1 “Uluslararası Finansal Raporlama Standartlarının İlk Uygulaması”: Bu değişiklik, bazı TFRS 7 açıklamalarının, TMS 19 geçiş hükümlerinin ve TFRS 10 Yatırım İşletmeleri’nin kısa dönemli istisnalarını kaldırmıştır. Değişiklik, 1 Ocak 2018 ve sonrasında başlayan yıllık hesap dönemleri için uygulanacaktır.

AKSA AKRİLİK KİMYA SANAYİİ A.Ş.

31 ARALIK 2017 TARİHİNDE SONA EREN YILA AİT

KONSOLİDE FİNANSAL TABLOLARA İLİŞKİN AÇIKLAYICI NOTLAR

(Tutarlar aksi belirtilmedikçe bin Türk Lirası (“TL”) cinsinden ifade edilmiştir.)

- TMS 28 “İştiraklerdeki ve İş Ortaklıklarındaki Yatırımlar”: Bu değişiklik, iştirakteki veya iş ortaklığındaki yatırım, bir girişim sermayesi kuruluşu veya benzeri işletmeler yoluyla dolaylı olarak ya da bu işletmelerce doğrudan elde tutuluyorsa, işletmenin, iştirakteki ve iş ortaklığındaki yatırımlarını TFRS 9 Finansal Araçlar uyarınca gerçeğe uygun değer farkı kâr veya zarara yansıtılan olarak ölçmeyi seçebilmesinin, her iştirak veya iş ortaklığının ilk muhasebeleştirilmesi sırasında geçerli olduğuna açıklık getirmektedir. Değişiklik, 1 Ocak 2018 ve sonrasında başlayan yıllık hesap dönemleri için uygulanacaktır. Erken uygulamaya izin verilmektedir.

Söz konusu değişikliklerin etkileri Grup bünyesinde değerlendirilmektedir.

iii) Uluslararası Muhasebe Standartları Kurumu (UMSK) tarafından yayınlanmış fakat KGK tarafından yayınlanmamış yeni ve düzeltilmiş standartlar ve yorumlar

Aşağıda listelenen yeni standartlar, yorumlar ve mevcut UFRS standartlarındaki değişiklikler UMSK tarafından yayınlanmış fakat cari raporlama dönemi için henüz yürürlüğe girmemiştir. Fakat bu yeni standartlar, yorumlar ve değişiklikler henüz KGK tarafından TFRS’ye uyarlanmamıştır ve bu sebeple TFRS’nin bir parçasını oluşturmazlar. Grup konsolide finansal tablolarında ve dipnotlarda gerekli değişiklikleri bu standart ve yorumlar TFRS’de yürürlüğe girdikten sonra yapacaktır.

Yıllık İyileştirmeler - 2010-2012 Dönemi

UFRS 13 Gerçeğe Uygun Değer Ölçümü

Karar Gerekçeleri’nde açıklandığı üzere, üzerlerinde faiz oranı belirtilmeyen kısa vadeli ticari alacak ve borçlar, iskonto etkisinin önemsiz olduğu durumlarda, fatura tutarından gösterilebilecektir. Değişiklikler derhal uygulanacaktır.

Yıllık İyileştirmeler - 2011-2013 Dönemi

UFRS 16 Kiralama İşlemleri

UMSK Ocak 2016’da UFRS 16 “Kiralama İşlemleri” standardını yayınlamıştır. Yeni standart, faaliyet kiralaması ve finansal kiralama ayrımını ortadan kaldırarak kiracı durumundaki şirketler için birçok kiralamanın tek bir model altında bilançoaya alınmasını gerektirmektedir. Kiralayan durumundaki şirketler için muhasebeleştirme büyük ölçüde değişmemiş olup faaliyet kiralaması ile finansal kiralama arasındaki fark devam etmektedir. UFRS 16, UMS 17 ve UMS 17 ile ilgili Yorumların yerine geçecek olup 1 Ocak 2019 ve sonrasında başlayan yıllık hesap dönemleri için geçerlidir. UFRS 15 “Müşterilerle Yapılan Sözleşmelerden Doğan Hasılat” standardı da uygulandığı sürece UFRS 16 için erken uygulamaya izin verilmektedir. Grup, standardın finansal durumu ve performansı üzerine etkilerini değerlendirmektedir.

UFRYK 23 Gelir Vergisi Muameleleri Konusundaki Belirsizlikler

Yorum, gelir vergisi muameleleri konusunda belirsizlikler olması durumunda, “UMS 12 Gelir Vergileri”nde yer alan muhasebeleştirme ve ölçüm gereksinimlerinin nasıl uygulanacağına açıklık getirmektedir.

Gelir vergisi muameleleri konusunda belirsizlik olması durumunda, yorum:

- işletmenin belirsiz vergi muamelelerini ayrı olarak değerlendirip değerlendirmedeğini;
- işletmenin vergi muamelelerinin vergi otoriteleri tarafından incelenmesi konusunda yapmış olduğu varsayımları;
- işletmenin vergilendirilebilir kârını (vergi zararını), vergi matrahını, kullanılmamış vergi zararlarını, kullanılmamış vergi indirimlerini ve vergi oranlarını nasıl belirlediğini; ve
- işletmenin bilgi ve koşullardaki değişiklikleri nasıl değerlendirdiğini ele almaktadır.

Yorum, 1 Ocak 2019 ve sonrasında başlayan yıllık hesap dönemleri için uygulanacaktır. Erken uygulamaya izin verilmektedir. İşletme bu yorumu erken uygulaması durumunda, erken uyguladığına dair açıklama yapacaktır. İşletme, ilk uygulamada, bu yorumu UMS 8’e uygun olarak geriye dönük, ya da ilk uygulama tarihinde birikmiş etkiyi geçmiş yıl kâr zararının (veya uygunsa, özkaynak kaleminin diğer bir unsurunun) açılış bakiyesine bir düzeltme olarak kaydetmek suretiyle geriye dönük olarak uygulayabilir. Söz konusu değişikliklerin Grup’un finansal durumu ve performansı üzerindeki etkileri değerlendirilmektedir.

AKSA AKRİLİK KİMYA SANAYİİ A.Ş.

31 ARALIK 2017 TARİHİNDE SONA EREN YILA AİT

KONSOLİDE FİNANSAL TABLOLARA İLİŞKİN AÇIKLAYICI NOTLAR

(Tutarlar aksi belirtilmedikçe bin Türk Lirası (“TL”) cinsinden ifade edilmiştir.)

UFRS 17 - Yeni Sigorta Sözleşmeleri Standardı

UMSK, sigorta sözleşmeleri için muhasebeleştirme ve ölçüm, sunum ve açıklamayı kapsayan kapsamlı yeni bir muhasebe standardı olan UFRS 17’yi yayınlamıştır. UFRS 17 hem sigorta sözleşmelerinden doğan yükümlülüklerin güncel bilanço değerleri ile ölçümünü hem de kârın hizmetlerin sağlandığı dönem boyunca muhasebeleştirilmesini sağlayan bir model getirmektedir. UFRS 17, 1 Ocak 2021 ve sonrasında başlayan yıllık hesap dönemleri için uygulanacaktır. Erken uygulamaya izin verilmektedir. Değişiklik Grup için geçerli değildir.

Negatif Tazminli Erken Ödeme Özellikleri (UFRS 9 Değişiklik)

Ekim 2017’de, UMSK, bazı erken ödenebilir finansal varlıkların işletme tarafından itfa edilmiş maliyetinden ölçülebilmeleri için UFRS 9 Finansal Araçlar’da ufak değişiklikler yayınlamıştır.

UFRS 9’u uygulayan işletme, erken ödenebilir finansal varlığı, gerçeğe uygun değer değişimi kâr veya zarar yansıtılan varlık olarak ölçmektedir. Değişikliklerin uygulanması ile, belirli koşulların sağlanması durumunda, işletmeler negatif tazminli erken ödenebilir finansal varlıkları itfa edilmiş maliyetinden ölçebileceklerdir.

Değişiklik, 1 Ocak 2019 ve sonrasında başlayan yıllık hesap dönemleri için uygulanacaktır. Erken uygulamaya izin verilmektedir.

Grup, değişikliğin finansal durumu ve performansı üzerine etkilerini değerlendirmektedir.

Yıllık İyileştirmeler - 2015-2017 Dönemi

UMSK Aralık 2017’de, “IFRS Yıllık İyileştirmeler, 2015-2017 Dönemi”ni yayınlamıştır.

- UFRS 3 İşletme Birleşmeleri ve UFRS 11 Müşterek Anlaşmalar - UFRS 3’teki değişiklikler bir şirketin müşterek faaliyet olarak muhasebeleştiği işletmenin kontrolünü elde etmesi sonucu, ilgili işletmede kontrol öncesi sahip olduğu paylarını yeniden ölçmesi gerektiğine açıklık getirmektedir. UFRS 11’deki değişiklikler bir şirketin müşterek faaliyet olarak muhasebeleştiği işletmenin kontrolünü elde etmesi sonucu, ilgili işletmede kontrol öncesi sahip olduğu paylarını yeniden ölçmesine gerek olmadığına açıklık getirmektedir.
- UMS 12 Gelir Vergileri - Değişiklikler, temettülere (kâr dağıtımı) ilişkin tüm gelir vergisi etkilerinin, vergilerin nasıl doğduğuna bakılmaksızın kâr veya zararda muhasebeleştirilmesi gerektiği konusuna açıklık getirmektedir.
- UMS 23 Borçlanma Maliyetleri - Değişiklikler, ilgili varlık amaçlanan kullanıma veya satışa hazır duruma geldikten sonra ödenmemiş özel borçlanmaların bulunması durumunda, ilgili borcun şirketin genellikle genel borçlanmalarındaki aktifleştirme oranını belirlerken borçlandığı fonların bir parçası durumuna geldiğine açıklık getirmektedir.

2.1.2 Konsolidasyon Esasları

a) Konsolide finansal tablolar, aşağıda (b) paragrafında yer alan hususlar kapsamında, ana şirket olan Aksa ile bağlı ortaklıklarının hesaplarını içermektedir. Konsolidasyon kapsamı içinde yer alan şirketlerin finansal tabloları, konsolide finansal tabloların tarihi itibarıyla ve yeknesak muhasebe ilke ve uygulamaları gözetilerek gerekli düzeltme ve sınıflandırmalar yapılarak TMS’ye uygun olarak hazırlanmıştır. Bağlı ortaklıkların faaliyet sonuçları, satın alma veya elden çıkarma işlemlerine uygun olarak söz konusu işlemlerin geçerlilik tarihlerinde dahil edilmiş veya hariç bırakılmışlardır.

AKSA AKRİLİK KİMYA SANAYİİ A.Ş.

31 ARALIK 2017 TARİHİNDE SONA EREN YILA AİT

KONSOLİDE FİNANSAL TABLOLARA İLİŞKİN AÇIKLAYICI NOTLAR

(Tutarlar aksi belirtilmedikçe bin Türk Lirası ("TL") cinsinden ifade edilmiştir.)

b) Bağlı ortaklıklar, Aksa'nın tarafından kontrol edilen işletmelerdir. Kontrol, Aksa'nın yatırım yaptığı işletme üzerinde ancak ve ancak aşağıdaki göstergelerin tümü birden mevcut olduğunda sağlanır:

- Yatırım yaptığı işletme üzerinde güce sahiptir,
- Yatırım yaptığı işletmeyle olan ilişkisinden dolayı değişken getirilere maruz kalmakta veya bu getirilere hak sahibi olmaktadır,
- Elde edeceği getirilerin miktarını etkileyebilmek için yatırım yaptığı işletme üzerindeki gücünü kullanma imkanına sahiptir.

Aşağıda yer alan tabloda 31 Aralık 2017 ve 2016 tarihleri itibarıyla bağlı ortaklıklar ve ortaklık oranları gösterilmektedir:

Bağlı ortaklık	Grup'un doğrudan veya dolaylı olarak sahip olduğu sermaye payı (%)	
	31 Aralık 2017	31 Aralık 2016
Fitco	100,00	100,00
Aksa Egypt ^(*)	99,84	99,50

(*) 4 Mayıs 2017 tarihinde 3,7 milyon ABD doları sermaye artışı yapılmıştır. Aksa Egypt sermayesi üzerindeki doğrudan ve dolaylı sahip olunan sermaye payı; %99,50'den %99,84 seviyesine gelmiştir.

Bağlı ortaklıklar, faaliyetleri üzerindeki kontrolün Grup'a transfer olduğu tarihten itibaren konsolidasyon kapsamına alınır ve kontrolün ortadan kalktığı tarihte de konsolidasyon kapsamından çıkartılır. Gerekli görüldüğünde, bağlı ortaklıklar için uygulanan muhasebe politikaları Grup tarafından uygulanan muhasebe politikaları ile tutarlılığın sağlanması amacıyla değiştirilir.

Şirket'in bağlı ortaklıkları üzerinde sahip olduğu payların kayıtlı değeri, ilgili özkaynaklardan mahsup edilmektedir. Şirket ile bağlı ortaklıkları arasındaki işlemler ve bakiyeler konsolidasyon kapsamında karşılıklı olarak silinmiştir. Şirket'in ve bağlı ortaklıklarının, bağlı ortaklıklarda sahip olduğu hisselerle ait temettüler, sırasıyla, ilgili dönem gelirinden ve özkaynaklardan çıkarılmıştır.

Bağlı ortaklıkların net varlıkları ve faaliyet sonuçlarında ana ortaklık dışı paya sahip hissedarların payları, konsolide bilanço ve kapsamlı gelir tablosunda "Kontrol gücü olmayan paylar" olarak gösterilmektedir.

c) İş Ortaklıkları

İş ortaklıkları, bir düzenlemede müşterek kontrolü olan tarafların, ortak işteki net varlıklara ilişkin haklarının olduğu ortak bir girişimdir. Müşterek kontrol, bir ekonomik faaliyet üzerindeki kontrolün sözleşmeye dayalı olarak paylaşılmasıdır. Bu kontrolün, ilgili faaliyetlere ilişkin kararların, kontrolü paylaşan tarafların oybirliği ile mutabakatını gerektirdiği durumlarda var olduğu kabul edilir.

İş ortaklıkları, TFRS 11 "Müşterek Anlaşmalar" standardına uygun olarak özkaynak yöntemi kullanarak muhasebeleştirilmiştir (Not 5).

İş ortaklıkları, finansal tabloları, finansal tabloların tarihi itibarıyla ve yeknesak muhasebe ilke ve uygulamaları gözetilerek en son yıllık finansal tabloların hazırlanmasında esas alınan muhasebe politikaları ve hesaplama yöntemleri kullanılarak hazırlanmıştır.

AKSA AKRİLİK KİMYA SANAYİİ A.Ş.

31 ARALIK 2017 TARİHİNDE SONA EREN YILA AİT

KONSOLİDE FİNANSAL TABLOLARA İLİŞKİN AÇIKLAYICI NOTLAR

(Tutarlar aksi belirtilmedikçe bin Türk Lirası ("TL") cinsinden ifade edilmiştir.)

İş ortaklığının faaliyet sonuçları, satın alma, elden çıkarma veya ortaklık oluşumu işlemlerine uygun olarak söz konusu işlemlerin geçerlilik tarihlerinde dahil edilmiş veya hariç bırakılmışlardır.

Bağlı ortaklık	Grup'un doğrudan veya dolaylı olarak sahip olduğu sermaye payı (%)	
	31 Aralık 2017	31 Aralık 2016
DowAksa Holdings	50,00	50,00

2.2 Muhasebe Politikaları ve Tahminlerindeki Değişiklikler ve Hatalar

Muhasebe politikaları ve muhasebe tahminlerinde değişiklik ve hatalar olması durumunda, yapılan önemli değişiklikler ve tespit edilen önemli muhasebe hataları geriye dönük olarak uygulanır ve önceki dönem finansal tabloları yeniden düzenlenir. Muhasebe tahminlerindeki değişiklikler, yalnızca bir döneme ilişkin ise, değişikliğin yapıldığı cari dönemde, gelecek dönemlere ilişkin ise, hem değişikliğin yapıldığı dönemde, hem de ileriye yönelik olarak uygulanır.

Karşılaştırmalı Bilgiler ve Önceki Dönem Tarihli Finansal Tabloların Düzeltilmesi

SPK'nın 7 Haziran 2013 tarih ve 20/670 sayılı toplantısında alınan karar uyarınca Sermaye Piyasasında Finansal Raporlamaya İlişkin Esaslar Tebliği kapsamına giren sermaye piyasası kurumları için 31 Mart 2014 tarihinden sonra sona eren ara dönemlerden itibaren yürürlüğe giren finansal tablo örnekleri ve kullanım rehberi yayınlanmıştır. Söz konusu örneklerle uyumlu olarak, Grup'un konsolide finansal tablolarında çeşitli sınıflamalar yapılabilmektedir.

2.3 Önemli Muhasebe Politikalarının Özeti

Nakit ve nakit benzerleri

Nakit ve nakit benzerleri, nakit ve banka mevduatı ile tutarı belirli nakde kolayca çevrilebilen kısa vadeli ve yüksek likiditeye sahip ve değerindeki değişim riski önemsiz olan ve vadesi üç ay veya daha kısa olan yatırımları içermektedir (Not 4).

Finansal varlıklar

TMS 39 "Finansal Araçlar: Muhasebeleştirme ve Ölçme" standardı kapsamındaki finansal varlıklar, gerçeğe uygun değer (rayiç değer) farkı kâr veya zarara yansıtılan finansal varlıklar, kredi ve alacaklar, vadeye kadar elde tutulacak yatırımlar ve satılmaya hazır finansal varlıklar olarak sınıflandırılır. Finansal varlıklar, ilk olarak, rayiç değerlerinden ve finansal varlıkların rayiç değerlerinin gelir tablosu ile ilişkilendirilmemesi durumunda, birebir ilişkilendirilebilen işlem maliyetleri dâhil olmak üzere kayda alınırlar.

Grup, finansal varlıklarının sınıflandırılmasına ilk kayda alımdan sonra karar vermektedir ve izin verildiği ve uygun olduğu sürece, her mali dönem sonunda bunu yeniden değerlendirmektedir. Bütün olağan finansal varlık alım ve satım işlemleri Grup'un ilgili varlığı almayı taahhüt ettiği işlem tarihinde kayıtlara yansıtılır. Söz konusu alım ve satımlar genellikle piyasada oluşan genel teamül ve düzenlemelerle belirlenen zaman dilimleri içerisinde finansal varlığın teslimini gerektiren alım ve satımlardır.

31 Aralık 2017 ve 31 Aralık 2016 tarihleri itibarıyla türev araçlar hariç olmak üzere Grup'un gerçeğe uygun değer farkı kâr veya zarara yansıtılan finansal varlığı bulunmamaktadır.

AKSA AKRİLİK KİMYA SANAYİİ A.Ş.

31 ARALIK 2017 TARİHİNDE SONA EREN YILA AİT

KONSOLİDE FİNANSAL TABLOLARA İLİŞKİN AÇIKLAYICI NOTLAR

(Tutarlar aksi belirtilmedikçe bin Türk Lirası (“TL”) cinsinden ifade edilmiştir.)

Krediler ve alacaklar

Krediler ve alacaklar sabit veya belirlenebilir ödemeli ve belirli bir piyasada işlem görmeyen türev dışı finansal araçlardır. Bu finansal varlıklar, etkin faiz metodu kullanılarak indirgenmiş değerleri üzerinden, eğer varsa değer düşüklüğü çıkarıldıktan sonra yansıtılır. Krediler ve alacaklar elden çıkarıldığı veya değer düşüklüğüne uğradığı zaman, gerçekleşen kâr ya da zarar, itfa sürecinde olduğu gibi gelir tablosuna yansıtılır.

Satılmaya hazır finansal varlıklar

Satılmaya hazır olarak tanımlanan veya (a) kredi ve alacak, (b) vadeye kadar elde tutulacak yatırım veya (c) gerçeğe uygun değer farkı kâr veya zarara yansıtılan finansal varlık olarak sınıflanmayan türev olmayan finansal varlıklardır. İlk muhasebeleştirme işleminin ardından satılmaya hazır finansal varlığa ilişkin olarak ortaya çıkan kazanç veya kayıp, değer düşüklüğü zararları, temettü gelirleri ve faiz gelirleri hariç olmak üzere, söz konusu finansal varlık bilanço dışı bırakılıncaya kadar özkaynaklar değişim tablosu aracılığıyla doğrudan özkaynaklarda muhasebeleştirilir. İlgili finansal varlığın bilanço dışı bırakılması durumunda, daha önceden özkaynaklarda muhasebeleştirilmiş bulunan kazanç veya kayıplar, kâr ya da zararda muhasebeleştirilir.

Gerçeğe uygun değerinde meydana gelen azalmalar doğrudan özkaynakta muhasebeleştirilen satılmaya hazır bir finansal varlığın değerinin düştüğüne ilişkin tarafsız göstergelerin bulunması durumunda, doğrudan özkaynakta muhasebeleştirilmiş bulunan toplam zarar, ilgili finansal varlık bilanço dışı bırakılmamış dahi olsa özkaynaktan çıkarılarak kâr veya zararda muhasebeleştirilir.

Satılmaya hazır finansal varlıkların gerçeğe uygun değeri borsada işlem gören varlıklar için bilanço tarihinde gerçekleşen borsa fiyatı ile piyasa fiyatı bulunmaması durumunda indirgenmiş nakit akımları, benzer satın almalar ve piyasa göstergeleri kullanılarak yapılan değerlendirme çalışmasıyla tespit edilir. Gerçeğe uygun değeri sağlıklı olarak tespit edilemeyen finansal varlıklar varsa değer düşüklüğü karşılığı sonrası elde etme maliyetleri ile taşınmaktadır.

Ticari alacaklar

Vadeleri genel olarak 30-120 gün arasında değişmekte olan ticari alacaklar, şüpheli ticari alacak karşılığı düşüldükten sonra, indirgenmiş net değerleri ile taşınmaktadır. Vadesi gelmiş alacakların tahsil edilemeyeceğine dair somut bir gösterge varsa şüpheli alacak karşılığı ayrılır. Grup’un, ödenmesi gereken meblağları tahsil edemeyecek olduğunu gösteren bir durumun söz konusu olması halinde ticari alacaklar için bir alacak risk karşılığı oluşturulur. Söz konusu bu karşılığın tutarı, alacağın kayıtlı değeri ile tahsili mümkün tutar arasındaki farktır. Tahsili mümkün tutar, teminatlardan ve güvencelerden tahsil edilebilecek meblağlar da dahil olmak üzere tüm nakit akışlarının, oluşan ticari alacağın orijinal etkin faiz oranı esas alınarak iskonto edilen değeridir. Tahsili tamamen mümkün olmayan alacaklar tespit edildikleri durumlarda tamamen silinirler (Not 7).

Finansal kiralama işlemleri

Kiralayan olarak

Mülkiyete ait risk ve kazanımların önemli bir kısmının kiracıya ait olduğu ve vade sonunda satın alma hakkının kiracıya verildiği kiralama işlemi, finansal kiralama olarak sınıflandırılır. Finansal kiralamaya konu olan varlığın bu işleme konu olan yatırıma eşit tutarda bir net alacak olarak gösterilir. Faiz geliri, kira ödemeleri ile garanti edilmemiş kalan değer toplamının bugünkü değerini, kiralamaya konu iktisadi kıymetin rayiç bedeline eşitleyen iskonto oranı ile hesaplanarak belirlenir ve ilgili dönemde tahakkuk etmeyen kısmı kazanılmamış faiz geliri hesabında izlenir.

AKSA AKRİLİK KİMYA SANAYİİ A.Ş.

31 ARALIK 2017 TARİHİNDE SONA EREN YILA AİT

KONSOLİDE FİNANSAL TABLOLARA İLİŞKİN AÇIKLAYICI NOTLAR

(Tutarlar aksi belirtilmedikçe bin Türk Lirası (“TL”) cinsinden ifade edilmiştir.)

Faaliyet kiralama işlemleri

Kiracı olarak

Mülkiyete ait risk ve getirilerin önemli bir kısmının kiralayana ait olduğu kiralama işlemi, faaliyet kiralaması olarak sınıflandırılır. Faaliyet kiralaları olarak yapılan ödemeler, kira dönemi boyunca tahakkuk esasına göre doğrusal yöntem ile konsolide kapsamlı gelir tablosuna gider olarak kaydedilir.

Ticari borçlar

Ödeme süreleri ortalama 30 ile 210 gün arasında olan ticari borçlar, gerçekleşmiş mal ve hizmet alımları ile ilgili faturalanmış ya da faturalanmamış tutarları ihtiva etmekte olup, indirgenmiş net değerleri ile taşınmaktadır (Not 7).

Stoklar

Stoklar, net gerçekleştirilebilir değer veya maliyet değerinden düşük olanı ile değerlendirilmektedir. Maliyet belirleme yöntemi tüm stoklar için aylık ağırlıklı ortalama olup, yarı mamuller ve mamuller üretim maliyetlerinden pay almaktadır. Net gerçekleştirilebilir değer, satış fiyatından tahmini tamamlanma maliyeti ve satış gerçekleşirmek için gerekli tahmini satış maliyeti toplamının indirilmesi ile elde edilen tutardır. Kullanılmaz durumdaki stoklar ise kayıtlardan çıkarılmaktadır (Not 9).

Yatırım amaçlı gayrimenkuller

Mal ve hizmetlerin üretiminde kullanılmak veya idari maksatlarla veya işlerin normal seyri esnasında satılmak yerine, kira elde etmek ve/veya sermaye kazancı elde etmek amacıyla veya her ikisi için tutulan arsa ve binalar yatırım amaçlı gayrimenkuller olarak sınıflandırılır ve maliyet yöntemine göre maliyet eksi birikmiş amortisman değerleri ile gösterilir (Not 10). Satın alınan yatırım amaçlı bir gayrimenkulün maliyeti satın alma fiyatı ile bu işlemle doğrudan ilişkilendirilebilen harcamalardan oluşur.

Yatırım amaçlı gayrimenkullerin ömrü beş (5) ile elli (50) yılları arasında değişmektedir.

Maddi duran varlıklar

Maddi varlıklar maliyet değerleri üzerinden birikmiş amortisman ve varsa birikmiş değer kaybı düşülerek gösterilmektedir. Maddi varlıklar satıldığı zaman bu varlığa ait maliyet ve birikmiş amortismanlar ilgili hesaplardan düşüldükten sonra oluşan gelir ya da gider, gelir tablosuna dahil edilmektedir.

Maddi varlığın maliyet değeri; alış fiyatı, ithalat vergileri ve iadesi mümkün olmayan vergiler, maddi varlığı kullanıma hazır hale getirmek için yapılan masraflardan oluşmaktadır.

Amortisman tabi varlıklar, tahmini ekonomik ömürlerine dayanan oranlarla doğrusal amortisman yöntemine göre amortisman tabi tutulmaktadır (Not 11). Ekonomik ömür ve amortisman metodu düzenli olarak gözden geçirilmekte, buna bağlı olarak metodun ve amortisman süresinin ilgili varlıktan edinilecek ekonomik faydaları ile paralel olup olmadığına bakılmaktadır. 31 Aralık 2017 itibarıyla kabul edilen amortisman süreleri aşağıdaki gibidir:

	Süre (Yıl)
Yer altı ve yerüstü düzenleri	2 - 50
Binalar	5 - 50
Makine, tesis ve cihazlar	3 - 40
Taşıtlar	4 - 8
Demirbaşlar	2 - 20

AKSA AKRİLİK KİMYA SANAYİİ A.Ş.

31 ARALIK 2017 TARİHİNDE SONA EREN YILA AİT

KONSOLİDE FİNANSAL TABLOLARA İLİŞKİN AÇIKLAYICI NOTLAR

(Tutarlar aksi belirtilmedikçe bin Türk Lirası (“TL”) cinsinden ifade edilmiştir.)

Şirket, her bir bilanço tarihinde maddi duran varlıklarda değer düşüklüğüne dair herhangi bir gösterge olup olmadığını değerlendirir. Gösterge olması halinde, maddi duran varlıklar olası bir değer düşüklüğünün tespiti amacıyla incelenir ve bu inceleme sonunda maddi duran varlığın kayıtlı değeri, geri kazanılabilir değerinden fazla ise, karşılık ayrılmak suretiyle kayıtlı değeri geri kazanılabilir değerine indirilir. Geri kazanılabilir değer, ilgili maddi duran varlığın mevcut kullanımından gelecek net nakit akımları ile varlığın satışı için gerekli maliyetler sonrası makul değerden yüksek olanı olarak kabul edilir.

Maddi duran varlıkların satışı dolayısıyla oluşan kâr ve zarar, tahsil olunan veya olunacak tutarların karşılaştırılması sonucu belirlenir ve cari dönemde ilgili gelir ve gider hesaplarına yansıtılır.

Bakım ve onarım giderleri oluştukları dönemin kapsamlı gelir tablosuna gider olarak kaydedilir. Aktifleştirilmeden sonraki harcamalar, gelecekte yenilemeden önceki durumdan daha iyi bir performans ile ekonomik fayda sağlanmasının kuvvetle muhtemel olması ve ilgili harcamanın maliyetinin güvenilir bir şekilde ölçülmesi durumunda ilgili varlığın maliyetine eklenirler.

Maddi olmayan duran varlıklar

Maddi olmayan varlıklar elde etme maliyetleri üzerinden kayda alınır. Grup bünyesinde yaratılan, üretimi planlanan yeni araçların geliştirilmesine yönelik katlanılan harcamalar hariç, maddi olmayan varlıklar aktifleştirilemez ve yapılan harcamalar oluştukları dönem içerisinde giderleştirilirler. Maddi olmayan varlıklar tahmini kullanım ömürleri doğrultusunda doğrusal amortisman metodu ile itfa edilirler. Aktifleştirilen geliştirme giderleri, ürünün ticari üretiminin başlamasını müteakip tahmini kullanım ömürleri doğrultusunda doğrusal amortisman metodu ile itfa edilirler. Maddi olmayan varlıklar; taşıdıkları değerler, koşullardaki değişikliklerin ve olayların taşınan değerini düşebileceğine dair belirti oluşturmaları durumunda gözden geçirilir ve gerekli karşılık ayrılır (Not 12).

Yalova Kompozit ve Kimya İhtisas Islah Organize Sanayi Bölgesi (“Yalkim OSB”) bünyesinde ortak iktisap edilen sabit kıymetlere ait hak kullanım bedelleri yansıtılmalarını maddi olmayan duran varlıklar altında sınıflanmaktadır.

Maddi olmayan duran varlıkların amortisman süreleri arsa kullanım bedelleri hariç 3 - 24 yıl arasında belirlenmiştir.

Ar-Ge giderleri

Araştırma harcamaları oluştukları tarihte gider yazılır. Aşağıda belirtilen kriterlere sahip proje harcamaları dışında geliştirme için yapılan harcamalar oluştukları dönem içerisinde gider olarak kayıt edilmektedir. Aşağıda bahsedilen kriterleri karşılayan geliştirme projelerinin maliyetleri TMS 38 “Maddi olmayan duran varlıklar” standardı kapsamında geliştirme maliyetleri olarak kabul edilmektedir, aktifleştirilmektedir ve ilgili proje ömürleri doğrultusunda doğrusal amortisman metodu ile itfa edilmektedir (Not 12):

- Ürün ile ilgili maliyetleri net olarak tanımlanabiliyor ve de güvenilir bir şekilde ölçülebiliyorsa,
- Ürünün teknik yeterliliği/fizibilitesi ölçülebiliyorsa,
- Ürün satışa sunulacak ya da şirket içerisinde kullanılacaksa,
- Ürün için potansiyel bir pazar mevcutsa, ya da şirket içi kullanılabilirliği ispatlanabiliyorsa,
- Projenin tamamlanabilmesi için yeterli teknik, mali ve diğer gerekli kaynaklar temin edilebiliyorsa.

AKSA AKRİLİK KİMYA SANAYİİ A.Ş.

31 ARALIK 2017 TARİHİNDE SONA EREN YILA AİT

KONSOLİDE FİNANSAL TABLOLARA İLİŞKİN AÇIKLAYICI NOTLAR

(Tutarlar aksi belirtilmedikçe bin Türk Lirası (“TL”) cinsinden ifade edilmiştir.)

Gelirlerin kaydedilmesi

Grup gelirlerinin büyük kısmını elyaf ve enerji satışından elde etmektedir. Gelirler, faaliyetler ile ilgili olarak Grup’a ekonomik getiri sağlanmasının muhtemel ve getirinin güvenilir olarak ölçülebilmesinin mümkün olduğu zaman muhasebeleştirilir. Gelirler verilen iskontolar düşülerek hesaplanır. Gelirler mal veya enerji ile ilgili önemli risk ve mülkiyetin getirdiği haklar alıcıya geçtiği zaman finansal tablolarda tanımlanır. Bunun için ayrıca gelirin miktarının güvenilir bir biçimde ölçülmesi gerekmektedir. Net satışlar, teslim edilmiş malların ve dağıtım yapılan enerjinin fatura edilmiş bedelinin, müşteri tarafından karşılanan dağıtım veya iletim bedellerinden, satış iadeleri ve indirimlerinden arındırılmış halidir.

Faiz gelirleri, geçerli faiz oranı ve vadesine kalan süre içinde etkin olacak faiz oranı dikkate alınarak tahakkuk esasına göre hesaplanır.

Satışların içerisinde önemli bir finansman maliyeti bulunması durumunda, makul bedel, gelecekte oluşacak tahsilatların, finansman maliyeti içerisinde yer alan gizli faiz oranı ile indirgenmesi ile tespit edilir. Gerçek değerleri ile nominal değerleri arasındaki fark, tahakkuk esasına göre vadeli satış faiz geliri olarak değerlendirilir (Not 20).

Kira gelirleri aylık olarak tahakkuk esasına göre kazanıldığında finansal tablolara yansıtılır.

Grup, elyaf satışları ile ilişkili olarak müşterilerine alım hedefleri doğrultusunda, yılsonunda ödenmek üzere iskonto primi tahakkuk ettirmektedir. Cari dönemde müşterilerin kazandığı iskonto primi tutarları satışlar içerisindeki “diğer indirimler” hesabında muhasebeleştirilmiştir.

Banka kredileri

Bütün banka kredileri, ilk kayıt anında rayiç değerlerini de yansıttığı düşünülen ve ihraç maliyetini içeren maliyet bedeli ile kaydedilir. İlk kayda alımdan sonra krediler, etkin faiz oranı yöntemiyle indirgenmiş net değerleri ile gösterilir. İndirgenmiş değer hesaplanırken ilk ihraç anındaki maliyetler ve geri ödeme sırasındaki indirimler ve primler göz önünde bulundurulur (Not 6). Grup, ihtiyaç duyması halinde faktoring uygulamalarında, alacağın maliyeti karşılığında erken tahsili işlemlerini de gerçekleştirmektedir. Bu durum kabili rücu şeklindeki risk yönetimi uygulamasına paralel bir uygulamadır. İlgili tutar finansal borçlara sınıflanarak dipnot açıklamalarında yer almaktadır (Not 6).

Borçlanma maliyetleri

Borçlanma maliyetleri özellikli bir varlığın satın alınması, inşaatı veya üretimi ile doğrudan ilişkisi kurulabilirdiği takdirde, ilgili özellikli varlığın maliyetinin bir unsuru olarak aktifleştirilir. Bu tür maliyetler güvenilebilir bir biçimde ölçülebilmeleri ve gelecekte ekonomik yararlarından işletmenin faydalanabilmesinin muhtemel olması durumunda, varlığın maliyetine dahil edilir. Bu kapsamda olmayan borçlanma maliyetleri ise oluştukları tarihte giderleştirilir. Aktifleştirilen borçlanma maliyetleri konsolide nakit tablosu içinde maddi ve maddi olmayan duran varlık alımlarında sınıflanmıştır.

Finansal araçların gerçeğe uygun değeri

Gerçeğe uygun (rayiç) değer, zorunlu satış veya tasfiye dışında tarafların rızası dahilindeki bir işlemde, bir finansal aracın alım satımının yapılabileceği tutardır. Mevcut olması durumunda kote edilmiş piyasa fiyatı makul değeri en iyi biçimde yansıtır. Rayiç değerleri tahmin edilebilir finansal araçların, rayiç değerlerinin tahmini için aşağıdaki yöntem ve varsayımlar kullanılmıştır:

Parasal varlıklar

Bu varlıklar, maliyet bedelleri ile finansal tablolarda yer alıp nakit ve nakit benzeri değerleri, bunların üzerindeki faiz tahakkuklarını ve diğer kısa vadeli finansal varlıkları içermektedir ve kısa vadeli ve yabancı para cinsinden olmalarından dolayı, rayiç değerlerinin taşınan değerlerine yakın olduğu düşünülmektedir. Ticari alacakların reeskont ve şüpheli alacaklar karşılığı düşüldükten sonraki taşınan değerlerinin rayiç değerlerine yakın olduğu düşünülmektedir.

AKSA AKRİLİK KİMYA SANAYİİ A.Ş.

31 ARALIK 2017 TARİHİNDE SONA EREN YILA AİT

KONSOLİDE FİNANSAL TABLOLARA İLİŞKİN AÇIKLAYICI NOTLAR

(Tutarlar aksi belirtilmedikçe bin Türk Lirası (“TL”) cinsinden ifade edilmiştir.)

Parasal yükümlülükler

Parasal yükümlülükler, rayiç değerleri taşıdıkları değere yaklaşan parasal yükümlülüklerdir. Ticari borçların ve diğer parasal yükümlülüklerin kısa vadeli olmaları nedeniyle rayiç değerlerinin taşıdıkları değere yaklaştığı düşünülmektedir. Banka kredileri ve faktoring kaynaklı finansal borçlar iskonto edilmiş maliyet ile ifade edilir ve işlem maliyetleri kredilerin ilk kayıt değerlerine eklenir. Üzerindeki faiz oranları değişen piyasa koşulları dikkate alınarak güncellendiği için kredilerin rayiç değerlerinin taşıdıkları değeri ifade ettiği düşünülmektedir. Reeskont karşılığı düşüldükten sonra kalan ticari borçların rayiç değerlerinin taşıdıkları değere yakın olduğu öngörülmektedir.

Kıdem tazminatı karşılığı

Kıdem tazminatı karşılığı, Grup çalışanlarının İş Kanunu uyarınca emekliye ayrılmasından doğacak gelecekteki olası yükümlülüklerin tahmini toplam karşılığının bilanço tarihindeki indirgenmiş değerini ifade eder. TMS 19 “Çalışanlara Sağlanan Faydalar” standardı, kıdem tazminatı karşılığının hesaplanması kapsamında, aktüeryal varsayımlar (net iskonto oranı, emekli olma olasılığına ilişkin kullanılan devir hızı oranı vb.) yapılmasını gerektirmektedir. Aktüeryal varsayımlar ile gerçekleşen arasındaki fark düzeltmeleri ve aktüeryal varsayımlardaki değişikliklerin etkileri, aktüeryal kazanç/kayıpları oluşturmaktadır.

1 Ocak 2013 tarihinden önce yürürlükte olan TMS 19 “Çalışanlara Sağlanan Faydalar” standardı uyarınca aktüeryal kazanç/kayıplar gelir tablosunda muhasebeleştirilmekte iken; 1 Ocak 2013 tarihinden itibaren yürürlüğe giren değişiklik ile söz konusu aktüeryal kazanç/kayıpların diğer kapsamlı gelir altında muhasebeleştirilmesi zorunluluğu getirilmiştir. İlgili değişiklik ile Grup, TMS 19 “Çalışanlara Sağlanan Faydalar” standardı içerisinde belirtilen geçiş hükümlerine uyumlu olarak, aktüeryal kazanç / kayıpları diğer kapsamlı gelir altında muhasebeleştirmiştir.

İzin hakları

Kullanılmamış izin haklarından doğan yükümlülükler, hak kazanıldıkları dönemlerde tahakkuk edilir.

Kıdeme Teşvik Primi

Grup’un belli bir kıdemin üzerindeki çalışanlarına ödenen “Kıdeme Teşvik Primi” (“Prim”) adı altında sağladığı bir fayda bulunmaktadır. Grup, bu primi TMS 19 “Çalışanlara Sağlanan Faydalar” standardına göre muhasebe kayıtlarını tutmaktadır. Kıdeme teşvik primi karşılığı, gelecekteki olası yükümlülüklerin tahmini toplam karşılığının şimdiki zamana indirgenmiş değerini ifade eder.

Dönem vergi gideri ve ertelenmiş vergi

Vergi gideri veya geliri, dönem içerisinde ortaya çıkan kazanç veya zararlar ile alakalı olarak hesaplanan yasal ve ertelenmiş verginin toplamıdır.

Ertelenmiş vergi, bilanço yükümlülüğü metoduna göre bilanço tarihinde geçerli olan vergi oranları kullanılarak hesaplanmıştır. Ertelenmiş vergi, aktif ve pasiflerin finansal tablolarda yansıtılan değerleri ile vergi matrahları arasındaki geçici farkların vergi etkisi olup, finansal raporlama amacıyla dikkate alınarak yansıtılmaktadır.

Ertelenmiş vergi aktifi ileride bu zamanlama farklılıklarının kullanılabilmesi bir mali kâr oluşabileceği ölçüde; tüm indirilebilir geçici farklar, kullanılmayan teşvik tutarları ile geçmiş dönemlere ilişkin taşınan mali zararlar için tanımlanır. Ertelenmiş vergi aktifi her bilanço döneminde gözden geçirilmekte ve ertelenmiş vergi aktifinin ileride kullanılması için yeterli mali kârın oluşmasının mümkün olmadığı durumlarda, bilançoda taşınan değeri azaltılmaktadır. Özkaynaklar hesabı altında muhasebeleştirilen gelir ve gider kalemlerine ilişkin ertelenmiş vergi tutarları da özkaynaklar hesabı altında takip edilir.

AKSA AKRİLİK KİMYA SANAYİİ A.Ş.

31 ARALIK 2017 TARİHİNDE SONA EREN YILA AİT

KONSOLİDE FİNANSAL TABLOLARA İLİŞKİN AÇIKLAYICI NOTLAR

(Tutarlar aksi belirtilmedikçe bin Türk Lirası (“TL”) cinsinden ifade edilmiştir.)

Ertelenmiş vergi aktifi ve pasifinin hesaplanmasında, Grup’un bu geçici farkları kullanabileceğini düşündüğü tarihlerde geçerli olacak vergi oranları (bilanço tarihi itibarıyla yürürlüğe girmiş veya girmesi kesinleşmiş olan oranlar baz alınarak) kullanılmaktadır. Her bilanço döneminde Grup, ertelenmiş vergi varlıklarını gözden geçirmekte ve gelecekte indirilebilir olması ihtimali göz önüne alınarak muhasebeleştirmektedir (Not 23).

Pay başına kazanç

Kapsamlı konsolide gelir tablosunda belirtilen pay başına kazanç, net kârın ana ortaklığa ait bölümünün, raporlama dönemi boyunca piyasada bulunan hisse senetlerinin ağırlıklı ortalama adedine bölünmesiyle bulunmaktadır (Not 24).

Türkiye’de şirketler sermayelerini halihazırda bulunan hissedarlarına, geçmiş yıl kazançlarından ve enflasyon düzeltmesi farkları hesabından dağıttıkları “bedelsiz hisse” yolu ile artırmaktadırlar. Bu tip “bedelsiz hisse” dağıtımları, pay başına kazanç hesaplamalarında ihraç edilmiş hisse gibi değerlendirilir. Buna göre, bu hesaplamalarda kullanılan ağırlıklı ortalama hisse sayısı, söz konusu hisse senedi dağıtımlarının geçmişe dönük etkileri de dikkate alınarak bulunur.

Bilanço tarihinden sonraki olaylar

Grup’un bilanço tarihinden sonra ortaya çıkan ve bilanço tarihindeki durumunu etkileyebilecek olaylar, (düzeltme gerektiren olaylar) konsolide finansal tablolarda yansıtılmaktadır. Düzeltme gerektirmeyen olaylar belli bir önem arz ettikleri takdirde dipnotlarda açıklanmaktadır.

Karşılıklar

Karşılıklar Grup’un geçmişten gelen ve halen devam etmekte olan bir yükümlülüğü varsa, bu yükümlülük sebebiyle işletmeye ekonomik çıkar sağlayan kaynakların elden çıkarılma olasılığı mevcutsa ve yükümlülüğün tutarı güvenilir bir şekilde belirlenebiliyorsa kayıtlara alınır. Karşılıklar her bilanço tarihinde gözden geçirilmekte ve yönetimin en iyi tahminlerini yansıtacak şekilde gerekli düzenlemeler yapılmaktadır (Not 13).

Şarta bağlı varlık ve yükümlülükler

Geçmiş olaylardan kaynaklanan ve mevcudiyeti işletmenin tam olarak kontrolünde bulunmayan gelecekteki bir veya daha fazla kesin olmayan olayın gerçekleşip gerçekleşmemesi ile teyit edilebilmesi mümkün olmayan yükümlülükler finansal tablolara dahil edilmemekte ve şarta bağlı yükümlülükler olarak notlarda açıklanmaktadır. Şarta bağlı varlıklar ise finansal tablolara yansıtılmayıp ekonomik getiri yaratma ihtimali yüksek olduğu takdirde notlarda açıklanır (Not 13).

Netleştirme

Finansal aktif ve pasifler netleştirmeye yönelik yasal bir hakka ve yaptırım gücüne sahip olunması durumunda ve eğer gelecekte netleştirilerek kazanılacak veya ödenecekse bilançoda net tutar üzerinden raporlanır.

Yabancı para cinsinden işlemler

Yabancı para cinsinden oluşan gelir ve giderler işlem tarihinde geçerli olan kurlar ile çevrilmektedir. Yabancı paralarla ifade edilen parasal aktiflerin ve pasiflerin çevriminde bilanço tarihinde Türkiye Cumhuriyeti Merkez Bankası tarafından ilan edilen kurlar kullanılmaktadır. Yabancı para cinsinden olan işlemlerin çevrilmesinden veya yabancı paralarla ifade edilen tutarların değerlendirilmesinden doğan kur farkı gelir ya da gideri ilgili dönemde gelir tablosuna yansıtılmaktadır.

AKSA AKRİLİK KİMYA SANAYİİ A.Ş.

31 ARALIK 2017 TARİHİNDE SONA EREN YILA AİT

KONSOLİDE FİNANSAL TABLOLARA İLİŞKİN AÇIKLAYICI NOTLAR

(Tutarlar aksi belirtilmedikçe bin Türk Lirası (“TL”) cinsinden ifade edilmiştir.)

Şerefiye

İktisap tarihinde iktisap bedelinin, iktisap edilen bağlı ortaklık/iştirakin Grup’un net tanımlanabilir varlıklarının makul değerindeki payını aşan tutar şerefiye olarak kaydedilir.

Şerefiye, her yıl değer düşüklüğü için gözden geçirilir ve maliyet değerinden birikmiş değer düşüklüğü karşılıkları düşüldükten sonraki değeriyle bilançoda taşınır. Değer düşüklüğü çalışması için şerefiye, nakit üreten birimlere dağıtılır. Dağıtım, şerefiyenin olduğu iş birleşmesinden fayda sağlaması beklenen nakit üreten birimlere veya nakit üreten birim gruplarına yapılır. Grup şerefiye değer düşüklüğü testlerini her yılın 31 Aralık tarihlerinde gerçekleştirmektedir. Şerefiye üzerindeki ayrılan değer düşüklükleri iptal edilemez. Bir işletmenin satışından doğan kâr ve zararlar, satılan kuruluş üzerindeki şerefiyenin kayıtlı değerini de içerir.

Finansal bilgilerin bölümlere göre raporlanması

Bölümlere göre raporlama, Grup’un faaliyetlere ilişkin karar almaya yetkili merciine yapılan raporlamayla yeknesaklığı sağlayacak biçimde düzenlenmiştir. Grup’un faaliyetlere ilişkin karar almaya yetkili merci, bölümlere tahsis edilecek kaynaklara ilişkin kararların alınmasından ve bölümlerin performansının değerlendirilmesinden sorumludur.

Bir faaliyet bölümünün raporlanabilir bölüm olarak belirlenebilmesi için gereklilik, işletme dışı müşterilere yapılan satışlar ve bölümler arası satışlar veya transferler de dahil olmak üzere, raporlanan hasılatın, işletme içi ve dışı tüm faaliyet bölümlerinin toplam hasılatının yüzde 10’unu veya daha fazlasını oluşturması, raporlanan kâr veya zararının yüzde 10’u veya daha fazlası olması veya varlıklarının, tüm faaliyet bölümlerinin toplam varlıklarının yüzde 10’u veya daha fazlası olması gerekmektedir. Yönetimin bölüme ilişkin bilgilerin finansal tablo kullanıcıları için faydalı olacağına inanması durumunda, yukarıdaki sayısal alt sınırlardan herhangi birini karşılamayan faaliyet bölümleri de ayrıca raporlanabilir bölümler olarak değerlendirilebilir ve bunlara ilişkin bilgiler ayrı olarak açıklanabilir.

Grup için raporlanabilir bölümler, endüstriyel bölümlerdir. Bir endüstriyel bölümün raporlanabilir bölüm olarak belirlenebilmesi için gereklilik; bölüm hasılatının büyük bir çoğunluğunun grup dışı müşterilere yapılan satışlardan kazanılması, bölüm sonucunun faaliyet kârının %10’undan büyük olması, tüm bölümlerin toplam varlıklarının en az %10’unu oluşturması ve bölüm faaliyetlerinin diğer bölümlere göre farklı risk ve getirilere sahip olmasıdır (Not 3).

Bu amaçla Grup’un faaliyetlerine ilişkin karar almaya yetkili merci bölüm faaliyetlerinin performanslarını düzeltilmiş Faiz, Vergi, Amortisman Öncesi Kâr “FVAÖK” ile takip etmektedir.

Aksa’nın faaliyetlerinin bir bölümü “elyaflar”, bir bölümü “enerji” endüstriyel bölümünde ve bu iki bölüme girmeyenler de “diğer” bölümünde raporlanmaktadır. Bağlı ortaklıkları olan Aksa Egypt ve DowAksa Holdings “elyaflar”, Fitco ise “diğer” bölümü altında sınıflandırılmıştır (Not 3).

Endüstriyel bölümlerin faaliyetlerini destekleyen Mali İşler, İnsan Kaynakları ve Yönetim Sistemleri, Satınalma ve Yeni İş Geliştirme, Araştırma ve Geliştirme, Genel Müdürlük fonksiyonlarının faaliyet giderleri ve kurum seviyesinde katlanılan diğer genel yönetim ve faaliyet giderleri dağıtılmayan kurum giderleri olarak sınıflandırılmıştır ve endüstriyel bölümlerin faaliyet performanslarının ölçümüne dahil edilmemiştir. Dağıtılmayan kurum giderleri şirket faaliyetlerinin bütünlüğünü sağlayan giderler olarak kurum seviyesinde takip edilmektedir.

AKSA AKRİLİK KİMYA SANAYİİ A.Ş.

31 ARALIK 2017 TARİHİNDE SONA EREN YILA AİT

KONSOLİDE FİNANSAL TABLOLARA İLİŞKİN AÇIKLAYICI NOTLAR

(Tutarlar aksi belirtilmedikçe bin Türk Lirası (“TL”) cinsinden ifade edilmiştir.)

Türev araçlar

Grup’un türev finansal araçlarını ağırlıklı olarak vadeli döviz alım-satım sözleşmeleri ile faiz oranı swap işlemleri oluşturmaktadır. Söz konusu türev finansal araçlar ekonomik olarak Grup için risklere karşı etkin bir koruma sağlamaları ve risk muhasebesi yönünden TMS 39 “Finansal araçların muhasebeleştirilmesi” standardına ait gerekli koşulları taşımaları halinde konsolide finansal tablolarda risk amaçlı türev finansal araçlar olarak muhasebeleştirilmektedir. Grup, etkin olarak nitelendirilen finansal riskten korunma işlemine ilişkin kazanç ve kayıplarını risk muhasebesi yönünden taşımaları gereken koşulları değerlendirerek gelir tablosunda göstermiştir. veya daha fazlası olması gerekmektedir. Yönetimin bölüme ilişkin bilgilerin finansal tablo kullanıcıları için faydalı olacağına inanması durumunda, yukarıdaki sayısal alt sınırlardan herhangi birini karşılamayan faaliyet bölümleri de ayrıca raporlanabilir bölümler olarak değerlendirilebilir ve bunlara ilişkin bilgiler ayrı olarak açıklanabilir.

Ayrıca Grup’un döviz alım ve satımına ilişkin opsiyon işlemleri risk muhasebesi yönünden gerekli koşulları taşınamaması nedeniyle konsolide finansal tablolarda alım-satım amaçlı türev finansal araçlar olarak muhasebeleştirilmektedir ve bu türev finansal araçların makul değerlerinde oluşan değişimler gelir tablosu ile ilişkilendirilmektedir.

Makul değeri pozitif olan türev finansal araçlar konsolide bilançoda varlıklarda, negatif olanlar ise yükümlülüklerde muhasebeleştirilmektedir (Not 16).

İlişkili taraflar

Aşağıdaki kriterlerden birinin varlığında, taraf Grup ile ilişkili sayılır:

a) Söz konusu tarafın, doğrudan ya da dolaylı olarak bir veya birden fazla aracı yoluyla:

- İşletmeyi kontrol etmesi, işletme tarafından kontrol edilmesi ya da işletme ile ortak kontrol altında bulunması (ana ortaklıklar, bağlı ortaklıklar ve aynı iş dalındaki bağlı ortaklıklar dahil olmak üzere);
- Grup üzerinde önemli etkisinin olmasını sağlayacak payının olması veya
- Grup üzerinde ortak kontrole sahip olması;

b) Tarafın, Grup’un bir iştiraki olması;

c) Tarafın, Grup’un ortak girişimci olduğu bir iş ortaklığı olması;

d) Tarafın, Grup’un veya ana ortaklığının kilit yönetici personelinin bir üyesi olması;

e) Tarafın, (a) ya da (d)’de bahsedilen herhangi bir bireyin yakın bir aile üyesi olması;

f) Tarafın; kontrol edilen, ortak kontrol edilen ya da önemli etki altında veya (d) ya da (e)’de bahsedilen herhangi bir bireyin doğrudan ya da dolaylı olarak önemli oy hakkına sahip olduğu bir işletme olması;

veya
g) Tarafın, işletmenin ya da işletme ile ilişkili taraf olan bir işletmenin çalışanlarına işten ayrılma sonrasında sağlanan fayda planları olması, gerekir.

İlişkili taraflarla yapılan işlem, ilişkili taraflar arasında kaynakların, hizmetlerin ya da yükümlülüklerin bir bedel karşılığı olup olmadığına bakılmaksızın transferidir. Grup, ilişkili taraflarıyla olağan faaliyetleri çerçevesinde iş ilişkilerine girmektedir (Not 25).

AKSA AKRİLİK KİMYA SANAYİİ A.Ş.

31 ARALIK 2017 TARİHİNDE SONA EREN YILA AİT

KONSOLİDE FİNANSAL TABLOLARA İLİŞKİN AÇIKLAYICI NOTLAR

(Tutarlar aksi belirtilmedikçe bin Türk Lirası ("TL") cinsinden ifade edilmiştir.)

Nakit akımının raporlanması

Nakit akım tablosunda, döneme ilişkin konsolide nakit akımları işletme, yatırım ve finansman faaliyetlerine dayalı bir biçimde sınıflandırılarak raporlanır.

İşletme faaliyetlerinden kaynaklanan nakit akımları, Grup'un esas faaliyetlerinden kaynaklanan nakit akımlarını gösterir.

Yatırım faaliyetleriyle ilgili nakit akımları, Grup'un yatırım faaliyetlerinde (varlık yatırımları ve finansal yatırımlar) kullandığı ve elde ettiği nakit akımlarını gösterir.

Finansman faaliyetlerine ilişkin nakit akımları, Grup'un finansman faaliyetlerinde kullandığı kaynakları ve bu kaynakların geri ödemelerini gösterir.

Nakit ve nakit benzeri değerler, nakit ve banka mevduatı ile tutarı belirli nakde kolayca çevrilebilen kısa vadeli, yüksek likiditeye sahip ve vadesi üç (3) ay veya daha kısa olan yatırımları içermektedir (Not 4).

Devlet teşvikleri

Devlet teşvikleri, elde edilmesi için gerekli şartların Grup tarafından yerine getirileceğine ve teşviğin Grup tarafından elde edilebileceğine dair makul bir güvence olduğu durumlarda makul değerleri ile muhasebeleştirilir. Yatırım indirimi istisnası kapsamında indirimli kurumlar vergisi ödemesine imkan sağlayan devlet teşvikleri TMS 12 "Gelir Vergileri" standardı kapsamında değerlendirilerek; hak kazanılan vergi avantajı tutarı üzerinden, gelecekte vergiye tabi kâr elde etmek suretiyle bu avantajdan yararlanmanın kuvvetle muhtemel olması şartıyla, ertelenmiş vergi varlığı muhasebeleştirilmektedir.

2.4 Önemli Muhasebe Tahmin ve Varsayımları

Konsolide finansal tabloların TMS'ye göre hazırlanmasında Grup yönetiminin, raporlanan varlık ve yükümlülük tutarlarını etkileyecek, bilanço tarihi itibarı ile oluşması muhtemel yükümlülük ve taahhütleri ve raporlama dönemi itibarıyla gelir ve gider tutarlarını belirleyen varsayımlar ve tahminler yapması gerekmektedir. Bu tahmin ve varsayımlar Grup yönetiminin mevcut olaylar ve işlemlere ilişkin en iyi bilgilerine dayanmasına rağmen fiili sonuçlar ile farklılık gösterebilir. Tahminler düzenli olarak gözden geçirilmekte, gerekli düzeltmeler yapılmakta ve gerçekleştirilen dönem gelir tablosunda yansıtılmaktadırlar.

Gelecek finansal dönemde, varlık ve yükümlülüklerin kayıtlı değerinde düzeltmelere neden olma riski olan tahmin ve varsayımlar aşağıda belirtilmiştir:

a) Karşılıklar

Not 2.3'te belirtilen muhasebe politikası gereğince, karşılıklar, Grup'un geçmiş olaylar sonucunda, elinde bulundurduğu yasal ya da yaptırıcı bir yükümlülüğün mevcut bulunması ve bu yükümlülüğün yerine getirmek amacıyla geleceğe yönelik bir kaynak çıkışının muhtemel olduğu, ayrıca ödenecek miktarın güvenilir bir şekilde tahmin edilebildiği durumlarda ayrılmaktadır (Not 13).

AKSA AKRİLİK KİMYA SANAYİİ A.Ş.

31 ARALIK 2017 TARİHİNDE SONA EREN YILA AİT

KONSOLİDE FİNANSAL TABLOLARA İLİŞKİN AÇIKLAYICI NOTLAR

(Tutarlar aksi belirtilmedikçe bin Türk Lirası ("TL") cinsinden ifade edilmiştir.)

b) Maddi varlıklar ve maddi olmayan varlıklar faydalı ömürleri

Not 2.3'te belirtilen muhasebe politikası gereğince, maddi ve maddi olmayan varlıklar elde etme maliyetinden birikmiş amortisman ve varsa değer düşüklüğü düşüldükten sonraki net değeri ile gösterilmektedir. Amortisman, maddi varlıkların faydalı ömürleri baz alınarak doğrusal amortisman yöntemi kullanılarak ayrılmaktadır. Faydalı ömürler yönetimin en iyi tahminlerine dayanır, her bilanço tarihinde gözden geçirilir ve gerekirse düzeltme yapılır. kaynakların geri ödemelerini gösterir.

c) İş ortaklığı değer düşüklüğü analizi

Şirket, iş ortaklığı Dowaksa Holdings'e ilişkin değer düşüklüğü analizini indirgenmiş nakit akımlarını kullanarak yapmaktadır. Bu analizlerde ilgili şirket'in gelecekteki faaliyetlerine ve kullanılan iskonto oranlarına ilişkin muhtelif varsayımlar bulunmaktadır (Not 5).

NOT 3 - FİNANSAL BİLGİLERİN BÖLÜMLERE GÖRE RAPORLANMASI

Grup'un faaliyet bölümleri bilgileri aşağıdaki gibidir:

	1 Ocak - 31 Aralık 2017			
	Elyaf	Enerji	Diğer	Toplam
Toplam bölüm gelirleri	2.650.939	101.748	14.697	2.767.384
Grup dışı müşterilerden gelirler	2.650.939	101.748	14.697	2.767.384
Düzeltilmiş FVAÖK^(*)	557.154	10.684	7.068	574.906
Dağıtılmayan kurum giderleri ^(**)	-	-	-	(59.756)
FVAÖK	-	-	-	515.150
Amortisman ve itfa payları	(63.358)	(14.027)	(5.353)	(82.738)
Esas faaliyetlerden diğer gelirler, net	-	-	-	44.636
Özkaynak yöntemiyle değerlendirilen yatırımların zararından paylar	(48.394)	-	-	(48.394)
Finansman giderleri, net	-	-	-	(63.864)
Vergi öncesi kâr				364.790

(*) Düzeltilmiş Faiz, Vergi, Amortisman Öncesi Kâr, TMS'de tanımlanan bir finansal performans ölçüsü değildir ve diğer şirketler tarafından tanımlanan benzer göstergeler ile karşılaştırılabilir olmayabilir.

(**) 31 Aralık 2017 tarihi itibarıyla dağıtılmayan kurum giderleri genel yönetim giderlerinin bölümlere dağıtılmayan kısmından oluşmaktadır.

AKSA AKRİLİK KİMYA SANAYİİ A.Ş.

31 ARALIK 2017 TARİHİNDE SONA EREN YILA AİT

KONSOLİDE FİNANSAL TABLOLARA İLİŞKİN AÇIKLAYICI NOTLAR

(Tutarlar aksi belirtilmedikçe bin Türk Lirası ("TL") cinsinden ifade edilmiştir.)

1 Ocak - 31 Aralık 2017

	Elyaflar	Enerji	Dağıtılmayan	Toplam
Maddi ve maddi olmayan duran varlık alımları	197.317	120.204	43.348	360.869
31 Aralık 2017				
Toplam bölüm varlıkları	1.746.622	502.631	-	2.249.253
Özkaynak yöntemiyle değerlendirilen yatırımlar	222.014	-	-	222.014
Dağıtılmayan kurum varlıkları	-	-	883.034	883.034
Toplam varlıklar	1.968.636	502.631	883.034	3.354.301
Toplam bölüm yükümlülükleri	1.204.761	3.648	-	1.208.409
Dağıtılmayan kurum yükümlülükleri	-	-	769.773	769.773
Toplam yükümlülükler	1.204.761	3.648	769.773	1.978.182

1 Ocak - 31 Aralık 2016

	Elyaflar	Enerji	Diğer	Toplam
Toplam bölüm gelirleri	1.818.826	122.755	12.804	1.954.385
Grup dışı müşterilerden gelirler	1.818.826	122.755	12.804	1.954.385
Düzeltilmiş FVAÖK(*)	418.161	21.058	5.461	444.680
Dağıtılmayan kurum giderleri(**)	-	-	-	(55.026)
FVAÖK	-	-	-	389.654
Amortisman ve itfa payları	(49.347)	(16.754)	(5.375)	(71.476)
Esas faaliyetlerden diğer gelirler, net	-	-	-	56.517
Özkaynak yöntemiyle değerlendirilen yatırımların zararından paylar	(79.152)	-	-	(79.152)
Finansman giderleri, net	-	-	-	(112.883)
Vergi öncesi kâr				182.660

(*) Düzeltilmiş Faiz, Vergi, Amortisman Öncesi Kâr, TMS'de tanımlanan bir finansal performans ölçüsü değildir ve diğer şirketler tarafından tanımlanan benzer göstergeler ile karşılaştırılabilir olmayabilir.

(**) 31 Aralık 2016 tarihi itibarıyla dağıtılmayan kurum giderleri genel yönetim giderlerinin bölümlere dağıtılmayan kısmından oluşmaktadır.

AKSA AKRİLİK KİMYA SANAYİİ A.Ş.

31 ARALIK 2017 TARİHİNDE SONA EREN YILA AİT

KONSOLİDE FİNANSAL TABLOLARA İLİŞKİN AÇIKLAYICI NOTLAR

(Tutarlar aksi belirtilmedikçe bin Türk Lirası ("TL") cinsinden ifade edilmiştir.)

1 Ocak - 31 Aralık 2016

	Elyaflar	Enerji	Dağıtılmayan	Toplam
Maddi ve maddi olmayan duran varlık alımları	49.276	19.444	38.196	106.916
31 Aralık 2016				
Toplam bölüm varlıkları	1.277.797	406.609	-	1.684.406
Özkaynak yöntemiyle değerlendirilen yatırımlar	214.252	-	-	214.252
Dağıtılmayan kurum varlıkları	-	-	734.312	734.312
Toplam varlıklar	1.492.049	406.609	734.312	2.632.970
Toplam bölüm yükümlülükleri	869.547	3.395	-	872.942
Dağıtılmayan kurum yükümlülükleri	-	-	510.323	510.323
Toplam yükümlülükler	869.547	3.395	510.323	1.383.265

Bölüm varlıkları

Raporlanabilir bölüm varlıkları ile toplam varlıklar arasındaki mutabakat aşağıdaki gibidir:

	31 Aralık 2017	31 Aralık 2016
Raporlanabilir bölüm varlıkları	2.471.267	1.898.658
Nakit ve nakit benzerleri	559.536	458.301
Diğer varlıklar	129.077	89.643
Türev araçlar	2.507	2.554
Maddi ve maddi olmayan duran varlıklar	191.914	183.814
Toplam varlıklar	3.354.301	2.632.970

AKSA AKRİLİK KİMYA SANAYİİ A.Ş.

31 ARALIK 2017 TARİHİNDE SONA EREN YILA AİT

KONSOLİDE FİNANSAL TABLOLARA İLİŞKİN AÇIKLAYICI NOTLAR

(Tutarlar aksi belirtilmedikçe bin Türk Lirası ("TL") cinsinden ifade edilmiştir.)

Bölüm Yükümlülükleri

Raporlanabilir bölüm yükümlülükleri ile toplam yükümlülükler arasındaki mutabakat aşağıdaki gibidir:

	31 Aralık 2017	31 Aralık 2016
Raporlanabilir bölüm yükümlülükleri	1.208.409	872.942
Finansal borçlar	720.281	469.319
Türev araçlar	1.752	2.790
Diğer borçlar	603	409
Borç karşılıkları	2.044	2.414
Dönem kârı vergi yükümlülüğü	8.224	7.411
Çalışanlara sağlanan fayda ile ilgili karşılıklar	13.763	13.580
Çalışanlara sağlanan fayda ile ilgili borçlar	3.182	2.727
Ertelenmiş vergi yükümlülüğü	19.924	11.673
Toplam yükümlülükler	1.978.182	1.383.265

NOT 4 - NAKİT VE NAKİT BENZERLERİ

Grup'un nakit ve nakit benzeri değerlerinin detayı aşağıdaki gibidir:

	31 Aralık 2017	31 Aralık 2016
Kasa	154	67
Banka		
Vadesiz TL mevduat	3.188	9.210
Vadesiz döviz mevduat	16.004	14.472
Vadeli TL mevduat	48.166	139.933
Vadeli döviz mevduat	492.024	294.619
Toplam	559.536	458.301

Vadeli mevduatlar üç aydan kısa vadeye sahip olup yıllık ağırlıklı faiz oranı TL mevduatlar için %14,67 (31 Aralık 2016: %11,03), ABD Doları mevduatlar için %4,03 (31 Aralık 2016: %3,09) ve Avro mevduatlar için %1,58'dir (31 Aralık 2016: %1,65).

AKSA AKRİLİK KİMYA SANAYİİ A.Ş.

31 ARALIK 2017 TARİHİNDE SONA EREN YILA AİT

KONSOLİDE FİNANSAL TABLOLARA İLİŞKİN AÇIKLAYICI NOTLAR

(Tutarlar aksi belirtilmedikçe bin Türk Lirası ("TL") cinsinden ifade edilmiştir.)

Yıllar itibarıyla konsolide nakit akım tablosunda yer alan nakit ve nakit benzeri değerler aşağıdaki gibidir:

	31 Aralık 2017	31 Aralık 2016	31 Aralık 2015
Nakit ve nakit benzerleri	559.536	458.301	342.810
Eksi: Vadesi üç aydan kısa bloke mevduatlar	-	-	(3.853)
Faiz tahakkukları	(726)	(838)	(147)
Nakit ve nakit benzeri değerleri	558.810	457.463	338.810

NOT 5 - ÖZKAYNAK YÖNTEMİYLE DEĞERLENEREN YATIRIMLAR**İş ortaklıkları**

	31 Aralık 2017	31 Aralık 2016
DowAksa Holdings	222.014	214.252

DowAksa Holdings'in finansal tablolarıyla ilgili özet bilgiler aşağıdaki gibidir:

	31 Aralık 2017	31 Aralık 2016
Dönen varlıklar	202.758	150.572
Duran varlıklar	934.089	862.246
Toplam Varlıklar	1.136.847	1.012.818
Kısa vadeli yükümlülükler	450.731	272.217
Uzun vadeli yükümlülükler	242.088	312.097
Özkaynaklar	444.028	428.504
Toplam Kaynaklar	1.136.847	1.012.818
Grup'un %50 hissesine karşılık gelen özkaynak tutarı	222.014	214.252

	31 Aralık 2017	31 Aralık 2016
Gelirler	122.117	72.392
Net zarar	(96.788)	(158.304)
Grup'un %50 hissesine karşılık gelen net zarar	(48.394)	(79.152)

AKSA AKRİLİK KİMYA SANAYİİ A.Ş.

31 ARALIK 2017 TARİHİNDE SONA EREN YILA AİT

KONSOLİDE FİNANSAL TABLOLARA İLİŞKİN AÇIKLAYICI NOTLAR

(Tutarlar aksi belirtilmedikçe bin Türk Lirası ("TL") cinsinden ifade edilmiştir.)

Özkaynak yöntemiyle değerlendirilen yatırımların dönem içi hareketleri aşağıdaki gibidir:

	2017	2016
1 Ocak	214.252	243.337
Grup'un %50 hissesine karşılık gelen net zarar	(48.394)	(79.152)
Yabancı para çevrim farkları	20.774	33.232
Emisyon katkı payı düzeltmesi	35.382	16.835
31 Aralık	222.014	214.252

Şirket, 31 Aralık 2017 tarihi itibarıyla iş ortaklığı DowAksa Holdings'in kayıtlı değerinin geri kazanılabilir değer ile karşılaştırmak amacıyla bütçe verileri üzerinden bir değer düşüklüğü analizi yapmıştır. İndirgenmiş nakit akım akımlarına yöntemi kullanılan analizde sektör dinamikleri dikkate alınarak ABD Doları cinsinden varsayımlar ve beklenen büyüme oranları kullanılmıştır. Başlıca varsayım olan ağırlıklı ortalama sermaye maliyeti %10 olup %0,5 duyarlılığında test edilmiştir. Yapılan çalışma sonucunda herhangi bir değer düşüklüğüne rastlanılmamıştır.

NOT 6 - FİNANSAL BORÇLANMALAR

Grup'un finansal borçlarının detayı aşağıdaki gibidir:

	31 Aralık 2017	31 Aralık 2016
Kısa vadeli banka kredileri	720.281	439.277
Factoring kaynaklı finansal borçlar	-	30.042
Uzun vadeli kredilerin anapara taksitleri	10.461	111.479
Toplam kısa vadeli finansal borçlanmalar	730.742	580.798
Uzun vadeli banka kredileri	419.844	253.574
Toplam uzun vadeli finansal borçlanmalar	419.844	253.574
Toplam finansal borçlanmalar	1.150.586	834.372

AKSA AKRİLİK KİMYA SANAYİİ A.Ş.

31 ARALIK 2017 TARİHİNDE SONA EREN YILA AİT

KONSOLİDE FİNANSAL TABLOLARA İLİŞKİN AÇIKLAYICI NOTLAR

(Tutarlar aksi belirtilmedikçe bin Türk Lirası ("TL") cinsinden ifade edilmiştir.)

Banka kredileri

	31 Aralık 2017	31 Aralık 2016		
	Yıllık ağırlıklı ortalama etkin faiz oranı (%)	Yıllık ağırlıklı ortalama etkin faiz oranı (%)	TL	TL

a) Kısa vadeli banka kredileri:

ABD Doları krediler	2,65	718.316	2,13	380.074
TL krediler	-	1.965	12,85	59.203

Toplam kısa vadeli banka kredileri**720.281****439.277**

Factoring kaynaklı finansal borçlar (Not 25)	-	-	1,89	30.042
--	---	---	------	--------

b) Uzun vadeli kredilerin kısa vadeli kısmı:

ABD Doları krediler	3,38	1.853	3,27	57.107
Avro krediler	3,50	8.608	2,36	54.372

Toplam uzun vadeli kredilerin kısa vadeli kısmı**10.461****111.479****Toplam kısa vadeli finansal borçlanmalar****730.742****580.798****c) Uzun vadeli banka kredileri:**

ABD Doları krediler	3,19	181.526	3,20	144.029
Avro krediler	2,05	238.318	2,09	109.545

Toplam uzun vadeli finansal borçlanmalar**419.844****253.574**

Grup'un borçlanmaya ilişkin bir akit ihlali yoktur.

Grup'un uzun vadeli kredilerinin kayıtlı değerleri ve gerçeğe uygun değerleri aşağıdaki gibidir:

	31 Aralık 2017	31 Aralık 2016		
	Makul değer	Kayıtlı değer	Makul değer	Kayıtlı değer
Avro krediler	241.777	238.318	114.913	109.545
ABD Doları krediler ^(*)	190.677	181.526	150.010	144.029

^(*) Riskten korunma amacıyla türev enstrümanlar kullanılan krediler swap faiz oranları dikkate alınarak hesaplanmıştır.

AKSA AKRİLİK KİMYA SANAYİİ A.Ş.

31 ARALIK 2017 TARİHİNDE SONA EREN YILA AİT

KONSOLİDE FİNANSAL TABLOLARA İLİŞKİN AÇIKLAYICI NOTLAR

(Tutarlar aksi belirtilmedikçe bin Türk Lirası ("TL") cinsinden ifade edilmiştir.)

Grup'un finansal borçlanmalarının sözleşme sürelerine göre dağılımı aşağıda belirtilmiştir:

	31 Aralık 2017	31 Aralık 2016
3 aydan kısa	201.481	226.962
3-12 ay arası	529.261	353.836
1-2 yıl içinde ödenecekler	309.404	98.384
2-3 yıl içinde ödenecekler	76.125	91.892
3-4 yıl içinde ödenecekler	34.315	41.955
4 yıl ve sonraki yıllarda ödenecekler	-	21.343
Toplam	1.150.586	834.372

NOT 7 - TİCARİ ALACAK VE BORÇLAR

Grup'un ticari alacak ve borçlarının detayı aşağıdaki gibidir:

a) Kısa vadeli ticari alacaklar:

	31 Aralık 2017	31 Aralık 2016
Ticari alacaklar	296.073	293.770
Alacak senetleri ve vadeli çekler	284.491	156.936
Eksi: Şüpheli ticari alacaklar karşılığı	(27.437)	(41.664)
Eksi: Vadeli satışlardan kaynaklanan tahakkuk etmemiş finansman geliri	(3.992)	(4.395)
Toplam kısa vadeli ticari alacaklar, net	549.135	404.647

31 Aralık 2017 tarihi itibarıyla TL ve yabancı para cinsinden ticari alacaklar ortalama üç (3) ay (31 Aralık 2016: 3 ay) vadeye sahiptir ve yıllık ortalama %3 (31 Aralık 2016: %5) oranı kullanılarak finansman geliri hesaplanmaktadır.

Grup'un, alacak hesaplarını tahsil etmekteki geçmiş deneyimi, ayrılan karşılıklarda göz önünde bulundurulmuştur. Bu nedenle Grup, olası tahsilat kayıpları için ayrılan karşılık dışında herhangi bir ek ticari alacak riskinin bulunmadığına inanmaktadır.

Şüpheli ticari alacaklara ayrılan karşılığın 31 Aralık 2017 ve 2016 tarihlerinde sona eren dönemler içindeki hareketleri aşağıdaki gibidir:

	2017	2016
1 Ocak	41.664	42.388
Dönem içinde ayrılan karşılıklar (Not 20)	494	706
Kayıtlardan silinen karşılıklar ^(*)	(14.721)	-
Tahsilatlar	-	(1.430)
31 Aralık	27.437	41.664

(*) Tahsil kabiliyeti kalmamış şüpheli ticari alacaklar, karşılıkları ile birlikte kayıtlardan düşülmektedir.

Ticari alacaklardaki risklerin niteliği ve düzeyine ilişkin açıklamalar Not 26 Kredi Riski bölümünde verilmiştir.

AKSA AKRİLİK KİMYA SANAYİİ A.Ş.

31 ARALIK 2017 TARİHİNDE SONA EREN YILA AİT

KONSOLİDE FİNANSAL TABLOLARA İLİŞKİN AÇIKLAYICI NOTLAR

(Tutarlar aksi belirtilmedikçe bin Türk Lirası ("TL") cinsinden ifade edilmiştir.)

b) Kısa vadeli ticari borçlar:

	31 Aralık 2017	31 Aralık 2016
Satıcılar	717.335	456.868
Eksi: Vadeli alışlardan kaynaklanan tahakkuk etmemiş finansman gideri	(3.386)	(2.919)
Toplam	713.949	453.949

31 Aralık 2017 tarihi itibarıyla TL ve yabancı para cinsinden ticari borçlar ortalama dört (4) ay (31 Aralık 2016: 3 ay) vadeye sahiptir ve ABD Doları bazında yıllık ortalama %2 (31 Aralık 2016: %4) faiz oranı kullanılarak finansman gideri hesaplanmaktadır.

NOT 8 - DİĞER ALACAKLAR VE BORÇLAR

Grup'un diğer alacak ve borçlarının detayı aşağıdaki gibidir:

a) Diğer kısa vadeli alacaklar:

	31 Aralık 2017	31 Aralık 2016
Verilen depozito ve teminatlar	3.271	677

b) Diğer kısa vadeli borçlar:

	31 Aralık 2017	31 Aralık 2016
Ödenecek vergi, resim ve harçlar	205	224
Diğer	398	185
Toplam	603	409

NOT 9 - STOKLAR

	31 Aralık 2017	31 Aralık 2016
İlk madde ve malzeme	277.730	114.544
Yarı mamuller	15.406	6.528
Mamuller	91.925	67.606
Diğer stoklar ve yedek parçalar	35.565	30.292
Eksi: Stok değer düşüklüğü	(1.512)	(1.448)
Toplam	419.114	217.522

Grup 31 Aralık 2017 ve 2016 tarihleri arasında stok değer düşüklüğü karşılığı tutarındaki hareketleri satılan mamul maliyetine dahil etmiştir (Stok değer düşüklüğünde meydana gelen artış ilgili mamullerin maliyetlerindeki artıştan kaynaklanmaktadır).

Grup'un 31 Aralık 2017 tarihi itibarıyla 254.825 TL (31 Aralık 2016: 202.843 TL) tutarındaki stokları üzerinde (yoldaki ilk madde malzeme stokları hariç) 65 milyon ABD Doları (31 Aralık 2016: 55 milyon ABD Doları) değerinde emtia sigortası bulunmaktadır.

Cari dönem içerisinde satılan mamullere ait ilk madde ve malzeme maliyeti Not 19'da gösterilmiştir.

AKSA AKRİLİK KİMYA SANAYİİ A.Ş.

31 ARALIK 2017 TARİHİNDE SONA EREN YILA AİT

KONSOLİDE FİNANSAL TABLOLARA İLİŞKİN AÇIKLAYICI NOTLAR

(Tutarlar aksi belirtilmedikçe bin Türk Lirası ("TL") cinsinden ifade edilmiştir.)

NOT 10 - YATIRIM AMAÇLI GAYRİMENKULLER

	1 Ocak 2017	İlaveler	31 Aralık 2017
Maliyet			
Arsa ve binalar	47.509	-	47.509
Bağımsız bölümler	3.091	-	3.091
	50.600	-	50.600
Birikmiş Amortisman			
Arsa ve binalar	1.583	1.188	2.771
Bağımsız bölümler	1.862	76	1.938
	3.445	1.264	4.709
Net defter değeri	47.155		45.891

Arsa ve binalar

Yalova İli, Çiftlikköy İlçesi Deniz Çalı Köyü Topçuçiftliği Mevkii'nde 1126, 1145 Parseller ve 151 ada /1 no'lu Parselde kayıtlı arsa ve binalardan oluşmaktadır. İlgili gayrimenkullerin gerçeğe uygun bedeli bağımsız değerlendirme kuruluşundan alınan rapora göre 56.100 TL olup, aylık 80 bin ABD Doları ve 18 TL bedel ile kiralanmaktadır.

Bağımsız Bölümler

Şirket'in Gümüşsuyu ve Maçka'da yer alan ofis vasfındaki bağımsız bölümlerden oluşmaktadır. 31 Aralık 2017 tarihine göre hazırlanmış ekspertiz raporuna göre 26.125 TL rayiç bedele sahip olup aylık 20 bin ABD Doları ve 17 TL kira geliri elde edilmektedir.

Yatırım amaçlı gayrimenkullere ait kira gelirleri "Finansal Bilgilerin Bölümlere Göre Raporlaması" notunda hasılat kalemi altında "Diğer" alanında gösterilmiş (Not 3) olup 31 Aralık 2017 tarihi itibarıyla 5.671 TL (31 Aralık 2016: 4.788 TL) tutarındadır.

Grup'un yatırım amaçlı gayrimenkullere ilişkin raporlama tarihinde geçerli olan sigorta bedeli 7 milyon ABD Doları'dır.

	1 Ocak 2016	İlaveler	31 Aralık 2016
Maliyet			
Arsa ve binalar	47.509	-	47.509
Bağımsız bölümler	3.091	-	3.091
	50.600	-	50.600
Birikmiş Amortisman			
Arsa ve binalar	396	1.187	1.583
Bağımsız bölümler	1.786	76	1.862
	2.182	1.263	3.445
Net defter değeri	48.418		47.155

Yatırım amaçlı gayrimenkullere ait amortisman giderleri genel yönetim gideri altında sınıflanmıştır.

AKSA AKRİLİK KİMYA SANAYİİ A.Ş.

31 ARALIK 2017 TARİHİNDE SONA EREN YILA AİT

KONSOLİDE FİNANSAL TABLOLARA İLİŞKİN AÇIKLAYICI NOTLAR

(Tutarlar aksi belirtilmedikçe bin Türk Lirası ("TL") cinsinden ifade edilmiştir.)

NOT 11 - MADDİ DURAN VARLIKLAR

	1 Ocak 2017	İlaveler	Çıkışlar	Transferler(*)	Yabancı para çevrim farkı	31 Aralık 2017
Maliyet						
Arsa ve araziler	65.851	734	-	-	98	66.683
Yeraltı ve yer üstü düzenlemeleri	113.430	4	-	9.659	-	123.093
Binalar	208.129	1.586	(123)	27.507	204	237.303
Makine, tesis ve cihazlar	1.087.981	4.635	(13.953)	294.402	481	1.373.546
Motorlu taşıtlar	1.245	172	(129)	-	37	1.325
Demirbaşlar	54.399	1.748	(379)	7.104	19	62.891
Yapılmakta olan yatırımlar	60.793	347.296	(1.225)	(338.998)	-	67.866
	1.591.828	356.175	(15.809)	(326)	839	1.932.707
Birikmiş amortisman						
Yeraltı ve yer üstü düzenlemeleri	46.041	4.013	-	-	-	50.054
Binalar	50.004	5.531	(38)	-	115	55.612
Makine, tesis ve cihazlar	706.766	65.082	(13.490)	-	355	758.713
Motorlu taşıtlar	837	130	(129)	-	19	857
Demirbaşlar	31.340	4.565	(189)	-	17	35.733
	834.988	79.321	(13.846)	-	506	900.969
Net defter değeri	756.840					1.031.738

(*) Transferler maddi olmayan duran varlıklara sınıflandırmalardan kaynaklanmaktadır.

31 Aralık 2017 tarihinde sona eren dönemde kullanılan yatırım kredileri ile oluşan kur farkı giderleri ve faiz maliyeti sonucunda 10.305 TL aktifleştirilen net finansman maliyeti bulunmaktadır.

Cari dönem amortisman giderlerinin 75.558 TL'si satılan malın maliyetine, 649 TL'si araştırma geliştirme giderlerine, 1.253 TL'si genel yönetim giderlerine, 39 TL'si pazarlama, satış ve dağıtım giderlerine, 301 TL'si henüz tamamlanmamış proje geliştirme maliyetleri amortisman tutarı olarak yapılmakta olan yatırımlara ve 1.521 TL'si stoklar üzerine dahil edilmiştir.

31 Aralık 2017 tarihi itibarıyla maddi duran varlıklar üzerinde teminat, rehin ve ipotek bulunmamaktadır. Grup'un maddi duran varlıklarına ilişkin raporlama tarihinde geçerli olan sigorta bedeli 550 milyon ABD Doları'dır.

AKSA AKRİLİK KİMYA SANAYİİ A.Ş.

31 ARALIK 2017 TARİHİNDE SONA EREN YILA AİT

KONSOLİDE FİNANSAL TABLOLARA İLİŞKİN AÇIKLAYICI NOTLAR

(Tutarlar aksi belirtilmedikçe bin Türk Lirası ("TL") cinsinden ifade edilmiştir.)

	1 Ocak 2016	İlaveler	Çıkışlar	Transferler	Yabancı para çevrim farkı	31 Aralık 2016
Maliyet						
Arsa ve araziler	64.083	2.576	-	-	(808)	65.851
Yeraltı ve yer üstü düzenlemeleri	99.518	45	-	13.867	-	113.430
Binalar	183.872	-	-	25.940	(1.683)	208.129
Makine, tesis ve cihazlar	1.037.537	7.199	(600)	47.425	(3.580)	1.087.981
Motorlu taşıtlar	1.210	238	-	-	(203)	1.245
Demirbaşlar	48.844	1.530	(73)	4.243	(145)	54.399
Yapılmakta olan yatırımlar	57.398	94.870	-	(91.475)	-	60.793
	1.492.462	106.458	(673)	-	(6.419)	1.591.828
Birikmiş amortisman						
Yeraltı ve yer üstü düzenlemeleri	42.904	3.137	-	-	-	46.041
Binalar	46.060	4.813	-	-	(869)	50.004
Makine, tesis ve cihazlar	656.629	53.796	(600)	-	(3.059)	706.766
Motorlu taşıtlar	967	73	-	-	(203)	837
Demirbaşlar	27.328	4.200	(59)	-	(129)	31.340
	773.888	66.019	(659)	-	(4.260)	834.988
Net defter değeri	718.574					756.840

31 Aralık 2016 tarihinde sona eren dönemde kullanılan yatırım kredileri ile oluşan kur farkı giderleri ve faiz maliyeti sonucunda 6.465 TL aktifleştirilen net finansman maliyeti bulunmaktadır.

Cari dönem amortisman giderlerinin 64.035 TL'si satılan malın maliyetine, 506 TL'si araştırma giderlerine, 506 TL'si araştırma giderlerine, 792 TL'si genel yönetim giderlerine, 38 TL'si pazarlama, satış ve dağıtım giderlerine, 52 TL'si henüz tamamlanmamış proje geliştirme maliyetleri amortisman tutarı olarak yapılmakta olan yatırımlara ve 596 TL'si stoklar üzerine dahil edilmiştir.

NOT 12 - MADDİ OLMAYAN DURAN VARLIKLAR

	1 Ocak 2017	İlaveler	Çıkışlar	Transferler (*)	Yabancı para çevrim farkı	31 Aralık 2017
Maliyet						
Haklar	73.652	2.093	-	-	97	75.842
Geliştirme maliyetleri	10.583	2.819	-	215	-	13.617
Şerefiye	5.989	-	-	-	-	5.989
Diğer maddi olmayan duran varlıklar	5.730	83	-	111	-	5.924
	95.954	4.995	-	326	97	101.372
Birikmiş itfa payları						
Haklar	4.124	1.756	-	-	66	5.946
Geliştirme maliyetleri	8.979	1.314	-	-	-	10.293
Diğer maddi olmayan duran varlıklar	4.525	905	-	-	-	5.430
	17.628	3.975	-	-	66	21.669
Net defter değeri	78.326					79.703

	1 Ocak 2016	İlaveler	Çıkışlar	Transferler	Yabancı para çevrim farkı	31 Aralık 2016
Maliyet						
Haklar	74.173	319	(47)	-	(793)	73.652
Geliştirme maliyetleri	10.583	-	-	-	-	10.583
Şerefiye	5.989	-	-	-	-	5.989
Diğer maddi olmayan duran varlıklar	5.539	191	-	-	-	5.730
	96.284	510	(47)	-	(793)	95.954
Birikmiş itfa payları						
Haklar	2.969	1.697	(47)	-	(495)	4.124
Geliştirme maliyetleri	6.924	2.055	-	-	-	8.979
Diğer maddi olmayan duran varlıklar	3.435	1.090	-	-	-	4.525
	13.328	4.842	(47)	-	(495)	17.628
Net defter değeri	82.956					78.326

Cari dönem amortisman giderlerinin 2.430 TL'si (2016: 2.613 TL) satılan malın maliyetine, 1.315 TL'si (2016: 2.050 TL) araştırma geliştirme giderlerine, 230 TL'si (2016: 179 TL) genel yönetim giderlerine dahil edilmiştir.

31 Aralık 2017 tarihi itibarıyla net defter değeri 5.989 TL (31 Aralık 2016: 5.989 TL) tutarındaki şerefiyenin tümü 2007 yılında Ak-Tops Tekstil Sanayi A.Ş.'nin %50 oranındaki payının satın alımı sonucunda oluşmuştur.

Şerefiyenin kayıtlı değerinde herhangi bir değer düşüklüğü yoktur.

AKSA AKRİLİK KİMYA SANAYİİ A.Ş.

31 ARALIK 2017 TARİHİNDE SONA EREN YILA AİT

KONSOLİDE FİNANSAL TABLOLARA İLİŞKİN AÇIKLAYICI NOTLAR

(Tutarlar aksi belirtilmedikçe bin Türk Lirası ("TL") cinsinden ifade edilmiştir.)

NOT 13 - KARŞILIKLAR, KOŞULLU VARLIK VE YÜKÜMLÜLÜKLER

Karşılıklar:

	31 Aralık 2017	31 Aralık 2016
Dava gider karşılıkları	2.044	2.414

Koşullu varlık ve yükümlülükler:

a) Grup'un üçüncü şahıslara vermiş olduğu teminat, rehin ve ipoteklerin toplam tutarları dönemler itibarıyla aşağıdaki gibidir:

	31 Aralık 2017	31 Aralık 2016
Akreditif taahhütleri	484.787	368.440
Verilen teminatlar	267.508	184.304
Toplam	752.295	552.744

b) Kısa vadeli ticari alacaklar için alınmış teminatlara ait detaylar aşağıdaki gibidir:

	31 Aralık 2017	31 Aralık 2016
Alacak sigortaları	498.365	430.371
Alınan teminat çek ve senetleri	169.877	87.107
Alınan ipotekler	110.795	64.776
Teyitli teyitsiz akreditifler	42.006	51.480
Alınan teminat mektupları	25.790	39.629
Doğrudan borçlandırma sistemi ("DBS") limitleri	14.749	15.956
Toplam	861.582	689.319

AKSA AKRİLİK KİMYA SANAYİİ A.Ş.

31 ARALIK 2017 TARİHİNDE SONA EREN YILA AİT

KONSOLİDE FİNANSAL TABLOLARA İLİŞKİN AÇIKLAYICI NOTLAR

(Tutarlar aksi belirtilmedikçe bin Türk Lirası ("TL") cinsinden ifade edilmiştir.)

c) Grup tarafından verilen teminat, rehin ve ipotekler ("TRİ"):

	31 Aralık 2017	31 Aralık 2016
A. Kendi tüzel kişiliği adına vermiş olduğu TRİ'lerin toplam tutarı	752.295	552.744
- ABD Doları	689.153	450.475
- Türk Lirası	41.194	52.334
- Avro	21.948	49.935
- Diğer	-	-
B. Tam konsolidasyon kapsamına dahil edilen bağlı ortaklıklar lehine vermiş olduğu TRİ'lerin toplam tutarı	-	-
C. Olağan ticari faaliyetlerinin yürütülmesi amacıyla diğer 3. kişilerin borcunu temin amacıyla vermiş olduğu TRİ'lerin toplam tutarı	-	-
- ABD Doları	-	-
D. Diğer verilen TRİ'lerin toplam tutarı	-	-
i) Ana ortaklık lehine vermiş olduğu TRİ'lerin toplamı	-	-
ii) B ve C maddeleri kapsamına girmeyen diğer Grup şirketleri lehine vermiş olduğu TRİ'lerin toplam tutarı	-	-
iii) C maddesi kapsamına girmeyen 3. kişiler lehine vermiş olduğu TRİ'lerin toplam tutarı	-	-
Toplam	752.295	552.744

31 Aralık 2017 tarihi itibarıyla Şirket'in vermiş olduğu diğer TRİ'lerin (D) özkaynaklara oranı sıfırdır (31 Aralık 2016: Sıfır).

AKSA AKRİLİK KİMYA SANAYİİ A.Ş.

31 ARALIK 2017 TARİHİNDE SONA EREN YILA AİT

KONSOLİDE FİNANSAL TABLOLARA İLİŞKİN AÇIKLAYICI NOTLAR

(Tutarlar aksi belirtilmedikçe bin Türk Lirası ("TL") cinsinden ifade edilmiştir.)

NOT 14 - ÇALIŞANLARA SAĞLANAN FAYDALAR

Çalışanlara sağlanan fayda kapsamında borçlar	31 Aralık 2017	31 Aralık 2016
Ödenecek sosyal güvenlik kesintileri	3.016	2.710
Personele borçlar	166	17
Toplam	3.182	2.727

Çalışanlara sağlanan faydalara ilişkin kısa vadeli karşılıklar	31 Aralık 2017	31 Aralık 2016
Prim karşılıkları	9.300	10.000
Kullanılmamış izin karşılığı	1.727	1.369
Toplam	11.027	11.369

Çalışanlara sağlanan faydalara ilişkin uzun vadeli karşılıklar	31 Aralık 2017	31 Aralık 2016
Kıdem tazminatı ve kıdeme teşvik primi karşılığı	24.178	19.131

Kıdem tazminatı karşılığı

Kıdem tazminatı karşılığı aşağıdaki açıklamalar çerçevesinde ayrılmaktadır.

Türk İş Kanunu'na göre, Şirket bir senesini doldurmuş olan ve Şirket'le ilişkisi kesilen veya emekli olan. 25 hizmet (kadınlarda 20) yılını dolduran ve emekliliğini kazanan (kadınlar için 58 yaşında, erkekler için 60 yaşında), askere çağrılan veya vefat eden personeli için kıdem tazminatı ödemekle mükelleftir.

23 Mayıs 2002'deki mevzuat değişikliğinden sonra emeklilikten önceki hizmet süresine ilişkin bazı geçiş süreci maddeleri çıkartılmıştır.

Kıdem tazminatı yükümlülüğü yasal olarak herhangi bir fonlamaya tabi değildir ve herhangi bir fonlama şartı bulunmamaktadır.

Kıdem tazminatı karşılığı çalışanların emekliliği halinde ödenmesi gerekecek muhtemel yükümlülüğün bugünkü değerinin tahminiyle hesaplanır.

TMS 19 "Çalışanlara Sağlanan Faydalar" kıdem tazminatı karşılığını tahmin etmek için aktüer değerlendirme yöntemlerinin geliştirilmesini öngörmektedir. Buna göre toplam yükümlülüğün hesaplanmasında aşağıda yer alan aktüer öngörüler kullanılmıştır:

	31 Aralık 2017	31 Aralık 2016
İskonto oranı (%)	4,67	4,59
Emeklilik olasılığı (%)	98,20	98,54

AKSA AKRİLİK KİMYA SANAYİİ A.Ş.

31 ARALIK 2017 TARİHİNDE SONA EREN YILA AİT

KONSOLİDE FİNANSAL TABLOLARA İLİŞKİN AÇIKLAYICI NOTLAR

(Tutarlar aksi belirtilmedikçe bin Türk Lirası ("TL") cinsinden ifade edilmiştir.)

Temel varsayım, her yıllık hizmet için belirlenen tavan karşılığının enflasyon ile orantılı olarak artmasıdır. Böylece uygulanan iskonto oranı enflasyonun beklenen etkilerinden arındırılmış gerçek oranı gösterir. Grup'un kıdem tazminatı karşılığı, kıdem tazminatı tavanı her altı ayda bir ayarlandığı için 1 Ocak 2018 tarihinden itibaren geçerli olan 5,001 TL (1 Ocak 2017: 4,426 TL) üzerinden hesaplanmaktadır.

Grup'un kıdem tazminatı ve kıdeme teşvik primi karşılığının dönem içindeki hareketleri aşağıdaki gibidir:

	2017	2016
1 Ocak itibarıyla bakiyeler	19.131	20.226
Hizmet maliyeti	2.767	5.068
Faiz maliyeti	892	929
Ödenen tazminatlar	(2.366)	(4.506)
Aktüeryal kayıp/(kazanç)	3.754	(2.586)
31 Aralık itibarıyla bakiyeler	24.178	19.131

NOT 15 - DİĞER VARLIK VE YÜKÜMLÜLÜKLER

a) Diğer dönen varlıklar:

	31 Aralık 2017	31 Aralık 2016
KDV alacakları	128.689	78.612

b) Peşin Ödenmiş Giderler - Kısa Vade:

	31 Aralık 2017	31 Aralık 2016
Verilen sipariş avansları	4.367	8.397
Gelecek aylara ait giderler	3.730	5.237
İş avansları	17	7
Toplam	8.114	13.641

c) Peşin Ödenmiş Giderler - Uzun vade:

	31 Aralık 2017	31 Aralık 2016
Verilen sabit kıymet avansları	10.573	40.896
Gelecek yıllara ait giderler	177	670
Toplam	10.750	41.566

d) Ertelenmiş gelirler:

	31 Aralık 2017	31 Aralık 2016
Alınan sipariş avansları	8.325	3.304

AKSA AKRİLİK KİMYA SANAYİİ A.Ş.

31 ARALIK 2017 TARİHİNDE SONA EREN YILA AİT

KONSOLİDE FİNANSAL TABLOLARA İLİŞKİN AÇIKLAYICI NOTLAR

(Tutarlar aksi belirtilmedikçe bin Türk Lirası ("TL") cinsinden ifade edilmiştir.)

NOT 16 - TÜREV FİNANSAL ARAÇLAR

	31 Aralık 2017		31 Aralık 2016	
	Varlık	Yükümlülük	Varlık	Yükümlülük
Alım-satım amaçlı	-	1.752	288	2.790
Riskten korunma amaçlı	2.507	-	2.266	-
Toplam	2.507	1.752	2.554	2.790

Riskten korunma amaçlı türev finansal araçlar:

	31 Aralık 2017		31 Aralık 2016	
	Kontrat tutarı bin ABD Doları	Rayiç Değer Varlık tutarı TL	Kontrat tutarı bin ABD Doları	Rayiç Değer Varlık tutarı TL
Faiz oranı swap işlemleri	48.126	2.507	56.459	2.266

Türev finansal araçlar ilk olarak kayda alınmalarında elde etme maliyeti ile kayda alınmalarını izleyen dönemlerde ise gerçeğe uygun değerleri ile değerlendirilmektedir. Grup ilk kayda alınırken kullanılan elde etme maliyet değerinin türev aracın gerçeğe uygun değeri olduğunu kabul etmektedir. Grup'un türev finansal araçlarını ağırlıklı olarak vadeli döviz alım-satım sözleşmeleri ile faiz oranı swap işlemleri oluşturmaktadır.

Grup, türev sözleşmesi yapıldığı tarihte, kayıtlı bir varlığın veya yükümlülüğün veya belirli bir riskle ilişkisi kurulabilen ve gerçekleşmesi muhtemel olan işlemlerin nakit akışlarında belirli bir riskten kaynaklanan ve kâr/zararı etkileyebilecek değişimlere karşı korunmayı sağlayan işlemleri (nakit akım riskinden korunma) olduğunu belirlemektedir.

Söz konusu türev finansal araçlar ekonomik olarak Grup için risklere karşı etkin bir koruma sağlaması ve risk muhasebesi yönünden de gerekli koşulları taşıması halinde konsolide finansal tablolarda riskten korunma amaçlı türev finansal araçlar olarak muhasebeleştirilmektedir. Grup, etkin olarak nitelendirilen finansal riskten korunma işlemine ilişkin kazanç ve kayıplarını risk muhasebesi yönünden taşıması gereken koşulları değerlendirerek gelir tablosunda göstermiştir.

Finansal riskten korunma aracının satılması, süresinin sona ermesi veya finansal riskten korunma amaçlı olduğu halde finansal riskten korunma muhasebesi koşullarını sağlayamaması veya taahhüt edilen ya da gelecekte gerçekleşmesi muhtemel işlemin gerçekleşmesinin beklenmediği durumlardan birinin oluşması halinde, taahhüt edilen ya da gelecekte gerçekleşmesi muhtemel işlem gerçekleşene kadar finansal riskten korunma aracı özkaynaklar içerisinde ayrı olarak sınıflandırılmaya devam eder. Taahhüt edilen ya da gelecekte gerçekleşmesi muhtemel işlem gerçekleştiğinde gelir tablosuna kaydedilir ya da gerçekleşmeyeceği öngörülürse, işlem ile ilgili birikmiş kazanç veya kayıplar kâr veya zarar olarak konsolide finansal tablolara yansıtılır.

31 Aralık 2017 tarihi itibarıyla sabit faiz oranları %1,13 ve %1,35' tir (31 Aralık 2016: %1,13 ve %1,35). Başlıca değişken faiz oranları EURIBOR ve LIBOR'dur.

AKSA AKRİLİK KİMYA SANAYİİ A.Ş.

31 ARALIK 2017 TARİHİNDE SONA EREN YILA AİT

KONSOLİDE FİNANSAL TABLOLARA İLİŞKİN AÇIKLAYICI NOTLAR

(Tutarlar aksi belirtilmedikçe bin Türk Lirası ("TL") cinsinden ifade edilmiştir.)

Alım-satım amaçlı türev finansal araçlar:

Grup'un 31 Aralık 2017 tarihi itibarıyla yapmış olduğu döviz alım ve satımına ilişkin opsiyon sözleşmeleri bulunmaktadır. Söz konusu opsiyon işlemleri risk muhasebesi yönünden gerekli koşulları taşıyamaması nedeniyle konsolide finansal tablolarda alım-satım amaçlı türev finansal araçlar olarak muhasebeleştirilmektedir ve bu türev finansal araçların makul değerlerinde oluşan değişimler gelir tablosu ile ilişkilendirilmektedir.

	31 Aralık 2017		31 Aralık 2016	
	Kontrat tutarı bin ABD Doları	Rayiç Değer Varlık tutarı TL	Kontrat tutarı bin ABD Doları	Rayiç Değer Varlık tutarı TL
Döviz alım-satım işlemleri	1.752	-	2.502	-
- Avro	7.400	1.752	-	-
- ABD Doları	-	-	28.840	2.502

NOT 17 - ÖZKAYNAKLAR

Aksa, SPK'ya kayıtlı olan şirketlerin yararlandığı kayıtlı sermaye sistemini benimsemiş ve nominal değeri 1 Kr ("bir Kuruş") nama yazılı hisselerle temsil edilen kayıtlı sermayesi için bir limit tespit etmiştir. Aksa'nın 31 Aralık 2017 ve 2016 tarihleri itibarıyla tarihi ve ödenmiş sermayesi aşağıda gösterilmiştir:

	31 Aralık 2017	31 Aralık 2016
Kayıtlı sermaye tarihi limiti	425.000	425.000
Çıkarılmış sermaye	185.000	185.000

Şirket'in hissedarları ve sermaye içindeki payları, tarihi değerlerle aşağıdaki gibidir:

	Hisse (%)	31 Aralık 2017	Hisse (%)	31 Aralık 2016
Akkök Holding	39,59	73.237	39,59	73.237
Emniyet Ticaret ve Sanayi A.Ş.	18,72	34.638	18,72	34.638
Diğer	41,69	77.125	41,69	77.125
	100,00	185.000	100,00	185.000
Sermaye düzeltmesi farkları		195.175		195.175
Toplam ödenmiş sermaye		380.175		380.175

Şirket'in nominal değeri 1 Kr (31 Aralık 2016: 1 Kr) olan 18.500.000.000 adet (31 Aralık 2016: 18.500.000.000 adet) hisse senedi mevcuttur. Tüm hisse sahipleri aynı eşit haklara sahip olup herhangi bir hisse sahibine bir imtiyaz tanınmamıştır. Sermaye düzeltme farkları ödenmiş sermayeye yapılan nakit ve nakit benzeri ilavelerin enflasyona göre düzeltilmiş toplam tutarları ile enflasyon düzeltmesi öncesindeki tutarları arasındaki farkı ifade eder.

AKSA AKRİLİK KİMYA SANAYİİ A.Ş.

31 ARALIK 2017 TARİHİNDE SONA EREN YILA AİT

KONSOLİDE FİNANSAL TABLOLARA İLİŞKİN AÇIKLAYICI NOTLAR

(Tutarlar aksi belirtilmedikçe bin Türk Lirası ("TL") cinsinden ifade edilmiştir.)

Türk Ticaret Kanunu'na göre, yasal yedekler birinci ve ikinci tertip yasal yedekler olmak üzere ikiye ayrılır. Türk Ticaret Kanunu'na göre birinci tertip yasal yedekler, şirketin ödenmiş sermayesinin %20'sine ulaşıncaya kadar, kanuni net kârın %5'i olarak ayrılır. İkinci tertip yasal yedekler ise ödenmiş sermayenin %5'ini aşan dağıtılan kârın %10'udur. Türk Ticaret Kanunu'na göre, genel kanuni yedek akçe sermayenin veya çıkarılmış sermayenin yarısını aşmadığı takdirde, sadece zararların kapatılmasında kullanılabilir.

Yukarıda bahsi geçen tutarların TMS uyarınca "Kârdan Ayrılan Kısıtlanmış Yedekler" içerisinde sınıflandırılması gerekmektedir. Şirket'in 31 Aralık 2017 tarihi itibarıyla kârdan ayrılan kısıtlanmış yedeklerinin tutarı 140.498 TL olup (31 Aralık 2016: 122.685 TL), bu tutarın tamamı yasal yedeklerden oluşmaktadır.

SPK'nın 1 Ocak 2008 tarihine kadar geçerli olan gereklilikleri uyarınca enflasyona göre düzeltilen ilk finansal tablo denkleştirme işlemi ortaya çıkan ve "geçmiş yıllar zararı"nda izlenen tutarın, SPK'nın kâr dağıtımına ilişkin düzenlemeleri çerçevesinde, enflasyona göre düzeltilmiş finansal tablolara göre dağıtılabilecek kâr rakamı bulunurken indirim kalemi olarak dikkate alınmaktaydı, bununla birlikte, "geçmiş yıllar zararı"nda izlenen söz konusu tutar, varsa dönem kârı ve dağıtılmamış geçmiş yıl kârları, kalan zarar miktarının ise sırasıyla olağanüstü yedek akçeler, yasal yedek akçeler, özkaynak kalemlerinin enflasyon muhasebesine göre düzeltilmesinden kaynaklanan sermaye yedeklerinden mahsup edilmesi mümkün bulunmaktaydı.

Yine 1 Ocak 2008 tarihine kadar geçerli olan uygulama uyarınca enflasyona göre düzeltilen ilk finansal tablo düzenlenmesi sonucunda özkaynak kalemlerinden "Sermaye, Emisyon Primi, Yasal Yedekler, Statü Yedekleri, Özel Yedekler ve Olağanüstü Yedek" kalemlerine bilançoda kayıtlı değerleri ile yer verilmekte ve bu hesap kalemlerinin düzeltilmiş değerleri toplu halde özkaynak grubu içinde "özsermaye enflasyon düzeltmesi farkları" hesabında yer almaktaydı. Tüm özkaynak kalemlerine ilişkin "özsermaye enflasyon düzeltmesi farkları" sadece bedelsiz sermaye artırımını veya zarar mahsubunda, olağanüstü yedeklerin kayıtlı değerleri ise, bedelsiz sermaye artırımını; nakit kâr dağıtımını ya da zarar mahsubunda kullanılabilmekteydi.

1 Ocak 2008 itibarıyla yürürlüğe giren Seri: XI No: 29 sayılı tebliğ ve ona açıklama getiren SPK duyurularına göre "Ödenmiş Sermaye", "Kârdan Ayrılan Kısıtlanmış Yedekler" ve "Hisse Senedi İhraç Primleri"nin yasal kayıtlardaki tutarları üzerinden gösterilmesi gerekmektedir. Söz konusu tebliğin uygulanması esnasında değerlemelerde çıkan farklılıkların (enflasyon düzeltilmesinden kaynaklanan farklılıklar gibi):

- "Ödenmiş Sermaye"den kaynaklanmaktaysa ve henüz sermayeye ilave edilmemişse, "Ödenmiş Sermaye" kaleminden sonra gelmek üzere açılacak "Sermaye Düzeltmesi Farkları" kalemiyle;

- "Kârdan Ayrılan Kısıtlanmış Yedekler" ve "Hisse Senedi İhraç Primleri"nden kaynaklanmakta ve henüz kâr dağıtımını veya sermaye artırımına konu olmamışsa "Geçmiş Yıllar Kâr/Zararıyla",

ilişkilendirilmesi gerekmektedir. Diğer özkaynak kalemleri ise SPK Finansal Raporlama Standartları çerçevesinde değerlendirilen tutarları ile gösterilmektedir.

Sermaye düzeltmesi farklarının sermayeye eklenmek dışında bir kullanımı yoktur.

Kâr payı dağıtımı

Kâr dağıtımının SPK'nın Seri: II-19.1 "Kâr Payı Tebliği"nde yer alan esaslar, ortaklıkların esas sözleşmelerinde bulunan hükümler ve şirketler tarafından kamuya açıklanmış olan kâr dağıtım politikaları çerçevesinde gerçekleştirilmesine karar verilmiştir.

AKSA AKRİLİK KİMYA SANAYİİ A.Ş.

31 ARALIK 2017 TARİHİNDE SONA EREN YILA AİT

KONSOLİDE FİNANSAL TABLOLARA İLİŞKİN AÇIKLAYICI NOTLAR

(Tutarlar aksi belirtilmedikçe bin Türk Lirası ("TL") cinsinden ifade edilmiştir.)

Bunun yanında söz konusu SPK Kararı ile konsolide finansal tablo düzenleme yükümlülüğü bulunan şirketlerin, yasal kayıtlarında bulunan kaynaklarından karşılanabildiği sürece, net dağıtılabilecek kâr tutarını, Seri: II-14.1 sayılı Tebliğ çerçevesinde hazırlayıp kamuya ilan edecekleri konsolide finansal tablolarında yer alan net dönem kârlarını dikkate alarak hesaplamaları gerektiği düzenlenmiştir.

Temettü dağıtımını yapılmasına karar verilmesi durumunda, bu dağıtımın Şirketlerin genel kurullarında alacakları karara bağlı olarak nakit ya da temettünün sermayeye eklenmesi suretiyle ihraç edilecek payların bedelsiz olarak ortaklara dağıtılmasına ya da belli oranda nakit, belli oranda bedelsiz pay dağıtılması suretiyle gerçekleştirilebilir.

Şirket 3 Nisan 2017 tarihli olağan genel kurulunda, 2016 yılına ait dağıtılabilecek kârdan ve geçmiş yıl kârlarından Türk Ticaret Kanunu ve Şirket Esas Sözleşmesi gereği 17.813 bin TL tutarında II. Tertip Yasal Yedek Akçe ayrılmasına ve 187.381 bin TL brüt kâr payının ödenmesine karar vermiştir. Kâr payı ödemeleri 7 Nisan 2017 tarihinde tamamlanmıştır.

NOT 18 - SATIŞLAR VE SATIŞLARIN MALİYETİ

31 Aralık 2017 ve 2016 tarihlerinde sona eren yıllara ait satışlar ve satışların maliyeti aşağıdaki gibidir:

	31 Aralık 2017	31 Aralık 2016
Yurtiçi mal satışları	1.897.711	1.288.095
Yurtdışı mal satışları	998.020	771.299
Eksi: Satıştan iadeler	(1.976)	(2.212)
Eksi: Satış indirimleri	(126.371)	(102.797)
Net satış gelirleri	2.767.384	1.954.385
Satışların maliyeti (-)	(2.203.144)	(1.517.371)
Brüt kâr	564.240	437.014

NOT 19 - NİTELİKLERİNE GÖRE GİDERLER

31 Aralık 2017 ve 2016 tarihlerinde sona eren yıllara ait satılan malın maliyeti, pazarlama giderleri, genel yönetim giderleri ve araştırma ve geliştirme giderlerinin niteliklerine göre dağılımı aşağıdaki gibidir:

	31 Aralık 2017	31 Aralık 2016
İlk madde ve malzeme gideri	1.936.464	1.257.793
Çalışanlara sağlanan faydalar	121.258	110.552
Amortisman ve itfa payları	82.738	71.476
İşletme Sarf Malzemeleri	34.931	30.770
Komisyon giderleri	27.183	26.010
İhracat giderleri	23.881	20.607
Bakım, onarım ve temizlik giderleri	19.082	33.955
Danışmanlık ve müşavirlik giderleri	17.768	13.566
Bilgi işlem hizmet giderleri	10.369	9.723
Kira giderleri	6.784	5.681
Sigorta Giderleri	6.617	6.042
Diğer	47.897	50.032
Toplam	2.334.972	1.636.207

AKSA AKRİLİK KİMYA SANAYİİ A.Ş.

31 ARALIK 2017 TARİHİNDE SONA EREN YILA AİT

KONSOLİDE FİNANSAL TABLOLARA İLİŞKİN AÇIKLAYICI NOTLAR

(Tutarlar aksi belirtilmedikçe bin Türk Lirası ("TL") cinsinden ifade edilmiştir.)

NOT 20 - ESAS FAALİYETLERDEN DİĞER GELİRLER/GİDERLER

31 Aralık 2017 ve 2016 tarihlerinde sona eren yıllara ait diğer faaliyetlerden gelirler aşağıdaki gibidir:

	31 Aralık 2017	31 Aralık 2016
Ticari işlemler kur farkı geliri	231.166	147.558
Vadeli satış faiz gelirleri	20.069	12.487
Hurda satış kârları	2.783	1.501
Sabit kıymet satış kârı	2.010	202
Diğer	980	3.037
Toplam	257.008	164.785

31 Aralık 2017 ve 2016 tarihlerinde sona eren yıllara ait diğer faaliyetlerden giderler aşağıdaki gibidir:

	31 Aralık 2017	31 Aralık 2016
Ticari işlemler kur farkı gideri	199.032	97.136
Vadeli alım faiz gideri	8.999	8.072
Şüpheli alacak karşılık gideri (Not 7)	494	706
Diğer	3.847	2.354
Toplam	212.372	108.268

NOT 21 - FİNANSMAN GELİRLERİ

31 Aralık 2017 ve 2016 tarihlerinde sona eren yıllara ait finansal gelirler aşağıdaki gibidir:

	31 Aralık 2017	31 Aralık 2016
Kur farkı gelirleri	230.773	169.165
Faiz gelirleri	21.190	16.263
Toplam	251.963	185.428

NOT 22 - FİNANSMAN GİDERLERİ

31 Aralık 2017 ve 2016 tarihlerinde sona eren yıllara ait finansal giderler aşağıdaki gibidir:

	31 Aralık 2017	31 Aralık 2016
Kur farkı giderleri	289.756	280.340
Faiz ve komisyon giderleri	26.071	17.971
Toplam	315.827	298.311

AKSA AKRİLİK KİMYA SANAYİİ A.Ş.

31 ARALIK 2017 TARİHİNDE SONA EREN YILA AİT

KONSOLİDE FİNANSAL TABLOLARA İLİŞKİN AÇIKLAYICI NOTLAR

(Tutarlar aksi belirtilmedikçe bin Türk Lirası ("TL") cinsinden ifade edilmiştir.)

NOT 23 - VERGİ VARLIK VE YÜKÜMLÜLÜKLERİ

31 Aralık 2017 ve 2016 tarihlerinde sona eren yıllara ait toplam vergi gideri aşağıdaki gibidir:

	31 Aralık 2017	31 Aralık 2016
Cari dönem kurumlar vergisi	(60.807)	(52.985)
Ertelenmiş vergi gideri	(9.012)	(3.925)
Toplam vergi gideri	(69.819)	(56.910)

Kurumlar Vergisi

Grup, Türkiye'de geçerli olan kurumlar vergisine tabidir. Şirket'in cari dönem faaliyet sonuçlarına ilişkin tahmini vergi yükümlülükleri için ekli finansal tablolarda gerekli karşılıklar ayrılmıştır.

Türkiye'de kurumlar vergisi oranı %20'dir Ancak Kurumlar Vergisi Kanunu'na eklenen Geçici 10'ncü madde uyarınca %20'lik kurumlar vergisi oranı, kurumların 2018, 2019 ve 2020 yılı vergilendirme dönemlerine (özel hesap dönemi tayin edilen kurumlar için ilgili yıl içinde başlayan hesap dönemlerine) ait kurum kazançları için %22 olarak uygulanacaktır. Kurumlar vergisi oranı kurumların ticari kazancına vergi yasaları gereğince indirimi kabul edilmeyen giderlerin ilave edilmesi, vergi yasalarında yer alan istisna ve indirimlerin indirilmesi sonucu bulunacak safi kurum kazancına uygulanır. Zararlar gelecek yıllarda oluşacak vergilendirilebilir kârdan düşülmek üzere, maksimum 5 yıl taşınabilir. Ancak oluşan zararlar geriye dönük olarak önceki yıllarda oluşan kârlardan düşülemez.

Türkiye'de ödenecek vergiler konusunda vergi otoritesi ile mutabakat sağlamak gibi bir uygulama bulunmamaktadır. Kurumlar vergisi beyannamesi, hesap döneminin kapandığı ayı izleyen dördüncü ayın 25'inci günü akşamına kadar verilir ve ayın sonuna kadar ödenir.

Şirketler üçer aylık mali kârları üzerinden %20 oranında (2018, 2019 ve 2020 yılı vergilendirme dönemleri için %22) geçici vergi hesaplar ve o dönemi izleyen ikinci ayın 14 üncü gününe kadar beyan edip on yedinci günü akşamına kadar öderler. Yıl içinde ödenen geçici vergi o yıla ait olup izleyen yıl verilecek kurumlar vergisi beyannamesi üzerinden hesaplanacak kurumlar vergisinden mahsup edilir. Mahsuba rağmen ödenmiş geçici vergi tutarı kalmış ise bu tutar nakden iade alınabileceği gibi mahsup edilebilir.

Gelir Vergisi Stopajı

Türkiye'deki bir işyeri ya da daimi temsilcisi aracılığı ile gelir elde eden dar mükellef kurumlar ile Türkiye'de yerleşik kurumlara ödenen kâr paylarından (temettü) stopaj yapılmaz. Bunların dışında kalan kişilere yapılan temettü ödemeleri %15 oranında stopaja tabidir. Kârın sermayeye ilavesi, kâr dağıtımını sayılmaz.

Ertelenmiş Vergi Varlık ve Yükümlülükleri

Şirket, ertelenen vergi varlıklarını ve yükümlülüklerini, bilanço kalemlerinin TMS uyarınca düzenlenmiş ve yasal finansal tabloları arasındaki farklı değerlendirilmeleri sonucunda ortaya çıkan geçici farkların etkilerini dikkate alarak hesaplamaktadır. Söz konusu geçici farklar genellikle gelir ve giderlerin, TMS ve Vergi Kanunlarına göre değişik raporlama dönemlerinde muhasebeleştirilmesinden kaynaklanmaktadır.

Ertelenmiş vergi varlık ve yükümlülüklerinin hesaplanmasında kullanılan vergi oranı geçici farkların ortadan kalktığı döneme göre %20 ve %22'dir (2016: %20).

AKSA AKRİLİK KİMYA SANAYİİ A.Ş.

31 ARALIK 2017 TARİHİNDE SONA EREN YILA AİT

KONSOLİDE FİNANSAL TABLOLARA İLİŞKİN AÇIKLAYICI NOTLAR

(Tutarlar aksi belirtilmedikçe bin Türk Lirası ("TL") cinsinden ifade edilmiştir.)

31 Aralık 2017 ve 2016 tarihleri itibarıyla toplam geçici farklar ve yasallaşmış vergi oranları kullanılarak hesaplanan ertelenmiş vergi varlıkları ve yükümlülükleri aşağıdaki gibidir:

	Vergilendirilebilir geçici farklar		Ertelenmiş vergi varlığı/yükümlülüğü	
	31 Aralık 2017	31 Aralık 2016	31 Aralık 2017	31 Aralık 2016
Maddi ve maddi olmayan duran varlıklar	(120.123)	(74.893)	(23.802)	(14.979)
Stoklar	(6.903)	(3.287)	(1.519)	(657)
Ticari borçlar	(3.386)	(2.919)	(745)	(584)
Türev araçlar	(755)	-	(166)	-
Ertelenmiş vergi yükümlülükleri			(26.232)	(16.220)
Çalışanlara sağlanan faydalar	25.906	20.500	5.302	4.100
Diğer kısa vadeli yükümlülükler	3.077	1.459	677	292
Ticari alacaklar	1.444	538	318	108
Türev araçlar	-	236	-	47
Diğer	51	-	11	-
Ertelenmiş vergi varlıkları			6.308	4.547
Ertelenmiş vergi varlığı/(yükümlülüğü), net			(19.924)	(11.673)

31 Aralık 2017 ve 2016 tarihlerinde sona eren yıllara ait vergi yükümlülüğünün hareketleri aşağıdaki gibidir:

	2017	2016
1 Ocak	11.673	7.226
Cari dönem ertelenmiş vergi gideri	9.012	3.925
Özkaynaklarla ilişkilendirilen	(751)	434
Yabancı para çevrim farkları	(10)	88
31 Aralık	19.924	11.673

	31 Aralık 2017	31 Aralık 2016
Hesaplanan kurumlar vergisi	60.807	52.985
KDV alacaklarından ve peşin ödenen vergilerden mahsup edilen tutar	(52.583)	(45.574)
Dönem kârı vergi yükümlülüğü	8.224	7.411

AKSA AKRİLİK KİMYA SANAYİİ A.Ş.

31 ARALIK 2017 TARİHİNDE SONA EREN YILA AİT

KONSOLİDE FİNANSAL TABLOLARA İLİŞKİN AÇIKLAYICI NOTLAR

(Tutarlar aksi belirtilmedikçe bin Türk Lirası ("TL") cinsinden ifade edilmiştir.)

31 Aralık 2017 ve 2016 tarihlerinde sona eren yıllara ait konsolide gelir tablolarında yer alan vergi giderinin mutabakatı aşağıdaki gibidir:

	31 Aralık 2017	31 Aralık 2016
Konsolide finansal tablolarda yer alan vergi öncesi kâr	364.790	182.660
Grup'un beklenen vergi gideri (%20)	72.958	36.532
Özkaynak konsolidasyon yöntemi uygulama etkisi	48.394	79.152
Yurtdışı bağlı ortaklıkların kâr/zarara etkisi	(12.244)	17.552
Yatırım teşvikleri	(51.605)	-
İndirim ve istisnalar	(4.465)	(27)
İlaveler	4.225	5.213
Vergi etkisi (%20)	(3.139)	20.378
Grup'un cari dönem vergi gideri	69.819	56.910

NOT 24 - PAY BAŞINA KAZANÇ

Konsolide gelir tablosunda belirtilen pay başına kazanç, net dönem kârının ilgili dönem içinde çıkarılmış hisse senetlerinin ağırlıklı ortalama adedine bölünmesi ile tespit edilir, 31 Aralık tarihlerinde sona eren yıllar itibarıyla pay başına kazanç hesaplaması aşağıdaki gibidir:

	31 Aralık 2017	31 Aralık 2016
Ana ortaklığa ait net dönem kârı ^(*) (A)	294.971.053	125.798.137
Çıkarılmış adi hisse senetlerinin ağırlıklı ortalama adedi (B)	18.500.000.000	18.500.000.000
1 adet pay başına kazanç (Kr) (A/B)	1,59	0,68

^(*) Tutarlar TL cinsinden ifade edilmiştir.

AKSA AKRİLİK KİMYA SANAYİİ A.Ş.

31 ARALIK 2017 TARİHİNDE SONA EREN YILA AİT

KONSOLİDE FİNANSAL TABLOLARA İLİŞKİN AÇIKLAYICI NOTLAR

(Tutarlar aksi belirtilmedikçe bin Türk Lirası ("TL") cinsinden ifade edilmiştir.)

NOT 25 - İLİŞKİLİ TARAF AÇIKLAMALARI

a) Kısa Vadeli Ticari Alacaklar:

31 Aralık 2017 ve 2016 tarihleri itibarıyla ilişkili taraflardan ticari alacaklar aşağıdaki gibidir:

	31 Aralık 2017	31 Aralık 2016
Ak-Pa ⁽¹⁾	166.709	206.241
DowAksa İleri Kompozit Malzemeler San. Ltd. Şti. ("DowAksa") ⁽²⁾	7.828	2.665
Akkim Kimya San. ve Tic. A.Ş. ("Akkim") ⁽¹⁾	6.365	4.313
Diğer	217	482
Eksi: Vadeli satışlardan kaynaklanan tahakkuk etmemiş finansman geliri	(399)	(281)
Toplam	180.720	213.420

⁽¹⁾ Yurtdışı satışları Grup'un dış ticaret şirketi Ak-Pa aracılığı ile gerçekleştirilmekte olup, bakiye bu işlemlerden doğan ticari alacaklardan oluşmaktadır.

31 Aralık 2017 ve 2016 tarihleri itibarıyla yabancı para cinsinden ticari alacaklar ortalama üç (3) ay vadeye sahiptir ve ABD Doları bazında yıllık ortalama %1 (31 Aralık 2016: %1) faiz oranı kullanılarak iskonto edilmiştir.

b) Kısa Vadeli Ticari Borçlar:

31 Aralık 2017 ve 2016 tarihleri itibarıyla ilişkili taraflara kısa vadeli ticari borçlar aşağıdaki gibidir:

	31 Aralık 2017	31 Aralık 2016
Akkim ⁽¹⁾	14.818	8.814
Ak-Pa ⁽¹⁾	8.162	10.312
Yalova Kompozit ve Kimya İhtisas ⁽⁴⁾ Organize Sanayi Bölgesi ("Yalkim OSB")	3.765	1.313
Akkök Holding ⁽³⁾	2.410	2.233
Dinkal Sigorta Acenteliği A.Ş. ^{(**)(1)}	2.366	1.952
Aktek Bilgi İşlem Tekn. San. ve Tic. A.Ş. ⁽¹⁾	1.224	1.083
Akgirişim Müt. Müş. Çevre Tek. San. Tic. A.Ş. ("Akgirişim") ⁽⁴⁾	907	7.583
Diğer	736	426
Toplam	34.388	33.716

^(**) Dinkal Sigorta Acenteliği A.Ş. aracılığı ile sigorta şirketlerine yapılacak ödemelerdir.

⁽¹⁾ Akkök Holding bağlı ortaklığı

⁽²⁾ Şirket'in iş ortaklığı

⁽³⁾ Şirket ana hissedarı

⁽⁴⁾ Diğer ilişkili taraflar

AKSA AKRİLİK KİMYA SANAYİİ A.Ş.

31 ARALIK 2017 TARİHİNDE SONA EREN YILA AİT

KONSOLİDE FİNANSAL TABLOLARA İLİŞKİN AÇIKLAYICI NOTLAR

(Tutarlar aksi belirtilmedikçe bin Türk Lirası ("TL") cinsinden ifade edilmiştir.)

c) Finansal Borçlanmalar:

31 Aralık 2017 ve 2016 tarihleri itibarıyla ilişkili taraflara kısa vadeli finansal borçları aşağıdaki gibidir:

	31 Aralık 2017	31 Aralık 2016
Ak-Pa ⁽¹⁾	-	30.042

Finansal borçlanmalar, bazı yurtdışı alacaklar için Ak-Pa üzerinden yapılan faktoring işleminden kaynaklanmaktadır (Not 6).

d) Diğer Alacaklar:

31 Aralık 2017 ve 2016 tarihleri itibarıyla ilişkili taraflardan diğer alacaklar aşağıdaki gibidir:

	31 Aralık 2017	31 Aralık 2016
DowAksa - Finansal kiralama sözleşmesinden doğan alacaklar ⁽²⁾	12.879	927
DowAksa - Eksi: Kazanılmamış finansman geliri ⁽²⁾	(2.537)	(844)
Kısa vadeli diğer alacaklar	10.342	83
DowAksa - Finansal kiralama sözleşmesinden doğan alacaklar ⁽²⁾	118.588	122.493
DowAksa - Eksi: Kazanılmamış finansman geliri ⁽²⁾	(15.811)	(17.119)
Uzun vadeli diğer alacaklar	102.777	105.374
Toplam	113.119	105.457

Söz konusu alacakların 31 Aralık 2017 ve 2016 tarihleri itibarıyla, tahsilat sürelerine göre dağılımı aşağıda belirtilmiştir:

	31 Aralık 2017			31 Aralık 2016		
	Anapara	Faiz	Toplam	Anapara	Faiz	Toplam
0-3 ay	1.186	398	1.584	83	211	294
3-12 ay	9.156	2.139	11.295	-	633	633
1-2 yıl	12.452	2.608	15.060	9.483	2.367	11.850
2-3 yıl	12.737	2.323	15.060	11.618	2.433	14.051
3-4 yıl	13.028	2.032	15.060	11.884	2.168	14.052
4 yıl ve sonrası	64.560	8.848	73.408	72.389	10.151	82.540
	113.119	18.348	131.467	105.457	17.963	123.420

⁽¹⁾ Akkök Holding bağlı ortaklığı

⁽²⁾ Şirket'in iş ortaklığı

⁽³⁾ Şirket ana hissedarı

⁽⁴⁾ Diğer ilişkili taraflar

AKSA AKRİLİK KİMYA SANAYİİ A.Ş.

31 ARALIK 2017 TARİHİNDE SONA EREN YILA AİT

KONSOLİDE FİNANSAL TABLOLARA İLİŞKİN AÇIKLAYICI NOTLAR

(Tutarlar aksi belirtilmedikçe bin Türk Lirası ("TL") cinsinden ifade edilmiştir.)

e) Verilen avanslar

31 Aralık 2017 ve 2016 tarihleri itibarıyla ilişkili taraflara verilen avanslar aşağıdaki gibidir:

	31 Aralık 2017	31 Aralık 2016
Yalkim OSB ⁽⁴⁾	710	2.250
Akgirişim ⁽⁴⁾	25	5.357
Toplam	735	7.607

Yalova tesislerinde yapılan çeşitli yatırım projelerine ait avans ödemelerinden oluşmaktadır.

f) Satışlar ve diğer gelirler:

31 Aralık 2017 ve 2016 tarihlerinde sona eren yıllar itibarıyla ilişkili taraflara yapılan satışlar ve diğer gelirler aşağıdaki gibidir:

	31 Aralık 2017	31 Aralık 2016
Ak-Pa ^(*) (1)	1.019.773	793.115
Akkim ⁽¹⁾	55.554	46.924
DowAksa ⁽²⁾	30.533	24.573
Akgirişim ⁽⁴⁾	1.714	1.251
Diğer	1.332	1.590
Toplam	1.108.906	867.453

(*) Ak-Pa'ya yapılan satışlar ilişkili olmayan üçüncü kişiler için yapılan ihraç kayıtlı satışlardan oluşmaktadır.

İlişkili taraflara yapılan satışlar ve diğer gelirler ana olarak elektrik ve buhar enerjisi, yardımcı malzeme satışı ve kira gelirlerinden oluşmaktadır.

(1) Akkök Holding bağlı ortaklığı

(2) Şirket'in iş ortaklığı

(3) Şirket ana hissedarı

(4) Diğer ilişkili taraflar

AKSA AKRİLİK KİMYA SANAYİİ A.Ş.

31 ARALIK 2017 TARİHİNDE SONA EREN YILA AİT

KONSOLİDE FİNANSAL TABLOLARA İLİŞKİN AÇIKLAYICI NOTLAR

(Tutarlar aksi belirtilmedikçe bin Türk Lirası ("TL") cinsinden ifade edilmiştir.)

31 Aralık 2017 ve 2016 tarihlerinde sona eren yıllar itibarıyla ilişkili taraflardan yapılan önemli mal ve hizmet alımları aşağıdaki gibidir:

	31 Aralık 2017	31 Aralık 2016
Akkim ⁽¹⁾	82.500	73.648
Akgirişim ⁽⁴⁾	23.581	38.095
Yalkim OSB ⁽⁴⁾	19.348	14.683
Ak-Pa ⁽¹⁾	15.601	12.110
Dinkal Sigorta Acenteliği A.Ş. ^(*) (1)	14.381	12.965
Aktek Bilgi İşlem Tekn. San. ve Tic. A.Ş. ⁽¹⁾	10.549	10.278
Akkök Holding ⁽³⁾	9.027	7.184
Diğer	2.822	1.937
Toplam	177.809	170.900

(*) Dinkal Sigorta Acenteliği A.Ş. aracılığı ile çeşitli sigorta şirketlerinden yapılan sigorta işlemlerinden oluşmaktadır.

İlişkili taraflardan yapılan alımlar; kimyevi madde, sigortacılık, müteahhitlik, danışmanlık, komisyon, kira, OSB gider payı ve çeşitli hizmet alımlarından oluşmaktadır.

Şirket üst düzey kadrosunu, yürütme kurulu ve yönetim kurulu üyeleri olarak belirlemiştir, 31 Aralık 2017 ve 2016 tarihlerinde sona eren dönemler itibarıyla üst düzey yöneticilere sağlanan faydalar aşağıdaki gibidir:

	31 Aralık 2017	31 Aralık 2016
Maaşlar ve çalışanlara sağlanan diğer kısa vadeli haklar	6.001	5.935
Kıdem tazminatı karşılık gideri	16	62
Çalışma dönemi sonrası sağlanan faydalar	-	-
Diğer uzun vadeli faydalar	-	-
Hisse bazlı ödemeler	-	-
Toplam	6.017	5.997

31 Aralık 2017 ve 2016 tarihlerinde sona eren dönemler itibarıyla yönetim kuruluna sağlanan faydalar aşağıdaki gibidir:

	31 Aralık 2017	31 Aralık 2016
Maaşlar ve çalışanlara sağlanan diğer kısa vadeli haklar	1.222	1.557
Kıdem tazminatı karşılık gideri	-	-
Çalışma dönemi sonrası sağlanan faydalar	-	-
Diğer uzun vadeli faydalar	-	-
Hisse bazlı ödemeler	-	-
Toplam	1.222	1.557

(1) Akkök Holding bağlı ortaklığı

(2) Şirket'in iş ortaklığı

(3) Şirket ana hissedarı

(4) Diğer ilişkili taraflar

AKSA AKRİLİK KİMYA SANAYİİ A.Ş.

31 ARALIK 2017 TARİHİNDE SONA EREN YILA AİT

KONSOLİDE FİNANSAL TABLOLARA İLİŞKİN AÇIKLAYICI NOTLAR

(Tutarlar aksi belirtilmedikçe bin Türk Lirası ("TL") cinsinden ifade edilmiştir.)

NOT 26 -FİNANSAL ARAÇLARDAN KAYNAKLANAN RİSKLERİN NİTELİĞİ VE DÜZEYİ

Risk yönetimi amaçları ve prensipleri

Grup'un en önemli finansal araçları, nakit ve nakit benzerleri, ticari alacaklar ve finansal borçlardır. Bu finansal araçların en önemli amacı Grup operasyonları için finansman kaynağı sağlamaktır. Grup ayrıca doğrudan faaliyetlerinden oluşan ticari borçlar ve ticari alacaklar gibi çeşitli finansal araçlara da sahiptir. Grup'un finansal araçlarından kaynaklanan en önemli riskleri, likidite riski, kur riski ve kredi riskidir. Grup yönetimi aşağıda özetlenen risklerin her birini incelemekte ve aşağıda belirtilen politikaları geliştirmektedir.

Kredi riski

Kredi riski, karşılıklı ilişki içinde olan taraflardan birinin bir finansal araca ilişkin olarak yükümlülüğünü yerine getirememesi sonucu diğer tarafın finansal açıdan zarara uğraması riskidir. Grup, kredi riskini belli taraflarla yapılan işlemleri sınırlandırarak ve ilişkide bulunduğu tarafların güvenilirliğini sürekli değerlendirerek yönetmeye çalışmaktadır. Grup prosedürleri uyarınca kredili çalışmak isteyen tüm müşteriler kredi inceleme aşamalarından geçirilmekte ve gerekli teminatlar alınmaktadır. Alınan teminatlar ağırlıklı olarak ipotek, bankalar tarafından sağlanan doğrudan borçlandırma sistemi, teminat mektupları ve teminat çek ve senetlerinden ve ayrıca alacak sigortası aracılığıyla teminatlandırılmaktadır. Grup düzenli olarak ipoteklerin teminat değerlerinin değerlendirmesini yapmaktadır. Ayrıca alacaklar sürekli incelenerek Grup'un şüpheli kredi/alacak riski minimize edilmektedir. Ticari alacaklar, Grup yönetiminin geçmiş tecrübeler ve cari ekonomik durum göz önüne alınarak değerlendirilmekte ve gerekli durumlarda şüpheli alacak karşılığı ayırdıktan sonra bilançoda net olarak gösterilmektedir (Not 7).

Ticari alacaklar için yaşlandırma analizi

Vadesi geçen ancak karşılık ayrılmamış olan alacakların yaşlandırması aşağıdaki gibidir:

31 Aralık 2017	Ticari alacaklar
Vadesi üzerinden 1-30 gün geçmiş	51.360
Vadesi üzerinden 1-3 ay geçmiş	14.282
Vadesi üzerinden 3-12 ay geçmiş	841
Vadesi üzerinden 12 aydan fazla geçmiş	209
Toplam^(*)	66.692
Teminat ile güvence altına alınmış kısmı	64.619
(*) Söz konusu tutarın 43.743 TL'si rapor tarihi itibarıyla tahsil edilmiştir.	
31 Aralık 2016	Ticari alacaklar
Vadesi üzerinden 1-30 gün geçmiş	47.788
Vadesi üzerinden 1-3 ay geçmiş	28.969
Vadesi üzerinden 3-12 ay geçmiş	4.892
Vadesi üzerinden 12 aydan fazla geçmiş	-
Toplam	81.649
Teminat ile güvence altına alınmış kısmı	65.202

AKSA AKRİLİK KİMYA SANAYİİ A.Ş.

31 ARALIK 2017 TARİHİNDE SONA EREN YILA AİT

KONSOLİDE FİNANSAL TABLOLARA İLİŞKİN AÇIKLAYICI NOTLAR

(Tutarlar aksi belirtilmedikçe bin Türk Lirası ("TL") cinsinden ifade edilmiştir.)

Grup'un 31 Aralık 2017 tarihi itibarıyla finansal araç türleri itibarıyla maruz kaldığı kredi riskleri aşağıda belirtilmiştir:

31 Aralık 2017	Ticari alacaklar ilişkili taraf	Diger	Diger alacaklar ilişkili taraf	Diger	Bankalardaki mevduat ilişkili taraf	Diger
Raporlama tarihi itibarıyla maruz kalınan azami kredi riski	180.720	549.135	113.119	3.271	-	559.382
- Azami riskin teminat ile güvence altına alınmış kısmı ^(*)	178.451	456.468	-	-	-	-
Vadesi geçmemiş/değer düşüklüğüne uğramamış finansal varlıkların net defter değeri	170.675	491.791	113.119	3.271	-	559.382
Vadesi geçmiş ancak değer düşüklüğüne uğramamış varlıkların net defter değeri	10.046	56.646	-	-	-	-
- Teminat ile güvence altına alınmış kısmı	10.046	54.573	-	-	-	-
Değer düşüklüğüne uğrayan varlıkların net defter değerleri	-	698	-	-	-	-
- Vadesi geçmiş (brüt defter değeri)	-	28.135	-	-	-	-
- Değer düşüklüğü (-) (Not 7)	-	(27.437)	-	-	-	-
- Teminat ile güvence altına alınmış kısmı	-	(698)	-	-	-	-
Finansal durum tablosu dışı kredi riski içeren unsurlar	-	-	-	-	-	-

(*) İlişkili taraflardan alınan teminatlar Ak-Pa'nın yurtdışı müşterilerinden olan alacakları ile ilgilidir.

AKSA AKRİLİK KİMYA SANAYİİ A.Ş.

31 ARALIK 2017 TARİHİNDE SONA EREN YILA AİT

KONSOLİDE FİNANSAL TABLOLARA İLİŞKİN AÇIKLAYICI NOTLAR

(Tutarlar aksi belirtilmedikçe bin Türk Lirası ("TL") cinsinden ifade edilmiştir.)

Grup'un 31 Aralık 2016 tarihi itibarıyla finansal araç türleri itibarıyla maruz kaldığı kredi riskleri aşağıda belirtilmiştir:

31 Aralık 2016	Ticari alacaklar ilişkili taraf	Diger	Diger alacaklar ilişkili taraf	Diger	Bankalardaki mevduat ilişkili taraf	Diger
Raporlama tarihi itibarıyla maruz kalınan azami kredi riski	213.420	404.647	105.457	677	-	458.234
- Azami riskin teminat ile güvence altına alınmış kısmı ^(*)	167.787	310.109	-	-	-	-
Vadesi geçmiş/değer düşüklüğüne uğramamış finansal varlıkların net defter değeri	199.224	333.589	105.457	677	-	458.234
Vadesi geçmiş ancak değer düşüklüğüne uğramamış varlıkların net defter değeri	14.196	67.453	-	-	-	-
- Teminat ile güvence altına alınmış kısmı	8.706	56.496	-	-	-	-
Değer düşüklüğüne uğrayan varlıkların net defter değerleri	-	3.605	-	-	-	-
- Vadesi geçmiş (brüt defter değeri)	-	45.269	-	-	-	-
- Değer düşüklüğü (-)(Not 7)	-	(41.664)	-	-	-	-
- Teminat ile güvence altına alınmış kısmı	-	(3.605)	-	-	-	-
Finansal durum tablosu dışı kredi riski içeren unsurlar	-	-	-	-	-	-

(*) İlişkili taraflardan alınan teminatlar Ak-Pa'nın yurtdışı müşterilerinden olan alacakları ile ilgilidir.

AKSA AKRİLİK KİMYA SANAYİİ A.Ş.

31 ARALIK 2017 TARİHİNDE SONA EREN YILA AİT

KONSOLİDE FİNANSAL TABLOLARA İLİŞKİN AÇIKLAYICI NOTLAR

(Tutarlar aksi belirtilmedikçe bin Türk Lirası ("TL") cinsinden ifade edilmiştir.)

Kur riski

Grup, döviz cinsinden borçlu veya alacaklı bulunan meblağların Türk Lirası'na çevrilmesinden dolayı kur değışiklerinden doğan döviz kuru riskine maruz kalmaktadır. Söz konusu döviz kuru riski, döviz pozisyonunun analiz edilmesi ile takip edilmektedir. Yabancı para cinsinden gösterilen varlıklar ve yükümlülükler Grup'un kur riskine maruz kalmasına neden olmaktadır.

Grup'un Türk Lirası cinsinden ifade edilmiş döviz pozisyonu tablosu aşağıdaki gibidir:

	31 Aralık 2017	31 Aralık 2016
Varlıklar	1.338.602	1.026.204
Yükümlülükler	(1.861.733)	(1.249.324)
Net bilanço pozisyonu	(523.131)	(223.120)

AKSA AKRİLİK KİMYA SANAYİİ A.Ş.

31 ARALIK 2017 TARİHİNDE SONA EREN YILA AİT

KONSOLİDE FİNANSAL TABLOLARA İLİŞKİN AÇIKLAYICI NOTLAR

(Tutarlar aksi belirtilmedikçe bin Türk Lirası ("TL") cinsinden ifade edilmiştir.)

31 Aralık 2017 ve 2016 tarihleri itibarıyla döviz pozisyonu tablosu aşağıdaki gibidir:

	31 Aralık 2017			
	TL karşılığı	ABD Doları	Avro	Diğer
1. Ticari Alacaklar	717.354	175.928	11.908	-
2a. Parasal Finansal Varlıklar (Kasa, Banka hesapları dahil)	508.129	91.358	35.261	4.314
2b. Parasal Olmayan Finansal Varlıklar	-	-	-	-
3. Diğer	10.342	2.742	-	-
4. Dönen Varlıklar (1+2+3)	1.235.825	270.028	47.169	4.314
5. Ticari Alacaklar	-	-	-	-
6a. Parasal Finansal Varlıklar	-	-	-	-
6b. Parasal Olmayan Finansal Varlıklar	-	-	-	-
7. Diğer	102.777	27.248	-	-
8. Duran Varlıklar (5+6+7)	102.777	27.248	-	-
9. Toplam Varlıklar (4+8)	1.338.602	297.276	47.169	4.314
10. Ticari Borçlar	707.223	181.286	4.772	1.885
11. Finansal Yükümlülükler	734.666	192.491	1.906	-
12a. Parasal Olan Diğer Yükümlülükler	-	-	-	-
12b. Parasal Olmayan Diğer Yükümlülükler	-	-	-	-
13. Kısa Vadeli Yükümlülükler (10+11+12)	1.441.889	373.777	6.678	1.885
14. Ticari Borçlar	-	-	-	-
15. Finansal Yükümlülükler	419.844	48.126	52.778	-
16 a. Parasal Olan Diğer Yükümlülükler	-	-	-	-
16 b. Parasal Olmayan Diğer Yükümlülükler	-	-	-	-
17. Uzun Vadeli Yükümlülükler (14+15+16)	419.844	48.126	52.778	-
18. Toplam Yükümlülükler (13+17)	1.861.733	421.903	59.456	1.885
19. Finansal durum tablosu Dışı Döviz Cinsinden Türev Araçların Net Varlık/(Yükümlülük) Pozisyonu (19a-19b)	(486)	8.730	(7.400)	-
19a. Aktif Karakterli Finansal durum tablosu Dışı Döviz Cinsinden Türev Ürünlerin Tutarı	32.929	8.730	-	-
19b. Pasif Karakterli Finansal durum tablosu Dışı Döviz Cinsinden Türev Ürünlerin Tutarı	33.415	-	7.400	-
20. Net Yabancı Para Varlık/(Yükümlülük) Pozisyonu (9-18+19)	(523.617)	(115.897)	(19.687)	2.429
21. Parasal Kalemler Net Yabancı Para Varlık/(Yükümlülük) Pozisyonu (=1+2a+5+6a-10-11-12a-14-15-16a)	(636.250)	(154.617)	(12.287)	2.429
22. Döviz Hedge'i İçin Kullanılan Finansal Araçların Toplam Gerçeğe Uygun Değeri	(1.752)	-	(388)	-
23. Döviz Varlıkların Hedge Edilen Kısımının Tutarı	-	-	-	-
24. Döviz Yükümlülüklerin Hedge Edilen Kısımının Tutarı	-	-	-	-

AKSA AKRİLİK KİMYA SANAYİİ A.Ş.

31 ARALIK 2017 TARİHİNDE SONA EREN YILA AİT

KONSOLİDE FİNANSAL TABLOLARA İLİŞKİN AÇIKLAYICI NOTLAR

(Tutarlar aksi belirtilmedikçe bin Türk Lirası ("TL") cinsinden ifade edilmiştir.)

	31 Aralık 2016			
	TL karşılığı	ABD Doları	Avro	Diğer
1. Ticari Alacaklar	611.614	158.791	14.232	-
2a. Parasal Finansal Varlıklar (Kasa, Banka hesapları dahil)	309.133	81.367	4.491	6.124
2b. Parasal Olmayan Finansal Varlıklar	-	-	-	-
3. Diğer	83	24	-	-
4. Dönen Varlıklar (1+2+3)	920.830	240.182	18.723	6.124
5. Ticari Alacaklar	-	-	-	-
6a. Parasal Finansal Varlıklar	-	-	-	-
6b. Parasal Olmayan Finansal Varlıklar	-	-	-	-
7. Diğer	105.374	29.943	-	-
8. Duran Varlıklar (5+6+7)	105.374	29.943	-	-
9. Toplam Varlıklar (4+8)	1.026.204	270.125	18.723	6.124
10. Ticari Borçlar	474.155	130.825	3.689	69
11. Finansal Yükümlülükler	521.595	132.764	14.656	-
12a. Parasal Olan Diğer Yükümlülükler	-	-	-	-
12b. Parasal Olmayan Diğer Yükümlülükler	-	-	-	-
13. Kısa Vadeli Yükümlülükler (10+11+12)	995.750	263.589	18.345	69
14. Ticari Borçlar	-	-	-	-
15. Finansal Yükümlülükler	253.574	40.927	29.528	-
16 a. Parasal Olan Diğer Yükümlülükler	-	-	-	-
16 b. Parasal Olmayan Diğer Yükümlülükler	-	-	-	-
17. Uzun Vadeli Yükümlülükler (14+15+16)	253.574	40.927	29.528	-
18. Toplam Yükümlülükler (13+17)	1.249.324	304.516	47.873	69
19. Finansal durum tablosu Dışı Döviz Cinsinden Türev Araçların Net Varlık/(Yükümlülük) Pozisyonu (19a-19b)	(38.806)	(26.840)	15.000	-
19a. Aktif Karakterli Finansal durum tablosu Dışı Döviz Cinsinden Türev Ürünlerin Tutarı	55.649	-	15.000	-
19b. Pasif Karakterli Finansal durum tablosu Dışı Döviz Cinsinden Türev Ürünlerin Tutarı	94.455	26.840	-	-
20. Net Yabancı Para Varlık/(Yükümlülük) Pozisyonu (9-18+19)	(261.926)	(61.231)	(14.150)	6.055
21. Parasal Kalemler Net Yabancı Para Varlık/(Yükümlülük) Pozisyonu (=1+2a+5+6a-10-11-12a-14-15-16a)	(328.577)	(64.358)	(29.150)	6.055
22. Döviz Hedge'i İçin Kullanılan Finansal Araçların Toplam Gerçeğe Uygun Değeri	(2.502)	-	(674)	-
23. Döviz Varlıkların Hedge Edilen Kısımının Tutarı	-	-	-	-
24. Döviz Yükümlülüklerin Hedge Edilen Kısımının Tutarı	-	-	-	-

AKSA AKRİLİK KİMYA SANAYİİ A.Ş.

31 ARALIK 2017 TARİHİNDE SONA EREN YILA AİT

KONSOLİDE FİNANSAL TABLOLARA İLİŞKİN AÇIKLAYICI NOTLAR

(Tutarlar aksi belirtilmedikçe bin Türk Lirası ("TL") cinsinden ifade edilmiştir.)

Aşağıdaki tabloda 31 Aralık 2017 ve 31 Aralık 2016 tarihleri itibarıyla Grup'un bilançosundaki net döviz pozisyonunun döviz kurlarındaki değişimlerle ulaşacağı durumlar özetlenmiştir:

31 Aralık 2017	Kâr/Zarar		Özkaynaklar	
	Yabancı paranın değer kazanması	Yabancı paranın değer kaybetmesi	Yabancı paranın değer kazanması	Yabancı paranın değer kaybetmesi
ABD Doları'nın TL karşısında %10 değişmesi halinde				
ABD Doları net varlık/(yükümlülüğü)	(47.008)	47.008	22.201	(22.201)
ABD Doları riskten korunmuş kısım	-	-	-	-
ABD Doları net etki	(47.008)	47.008	22.201	(22.201)
Avro'nun TL karşısında %10 değişmesi halinde				
Avro net varlık/(yükümlülüğü)	(5.548)	5.548	-	-
Avro riskten korunmuş kısım	-	-	-	-
Avro net etki	(5.548)	5.548	-	-
31 Aralık 2016	Kâr/Zarar		Özkaynaklar	
	Yabancı paranın değer kazanması	Yabancı paranın değer kaybetmesi	Yabancı paranın değer kazanması	Yabancı paranın değer kaybetmesi
ABD Doları'nın TL karşısında %10 değişmesi halinde				
ABD Doları net varlık/(yükümlülüğü)	(12.103)	12.103	21.425	(21.425)
ABD Doları riskten korunmuş kısım	-	-	-	-
ABD Doları net etki	(12.103)	12.103	21.425	(21.425)
Avro'nun TL karşısında %10 değişmesi halinde				
Avro net varlık/(yükümlülüğü)	(10.814)	10.814	-	-
Avro riskten korunmuş kısım	-	-	-	-
Avro net etki	(10.814)	10.814	-	-

AKSA AKRİLİK KİMYA SANAYİİ A.Ş.

31 ARALIK 2017 TARİHİNDE SONA EREN YILA AİT

KONSOLİDE FİNANSAL TABLOLARA İLİŞKİN AÇIKLAYICI NOTLAR

(Tutarlar aksi belirtilmedikçe bin Türk Lirası ("TL") cinsinden ifade edilmiştir.)

Faiz riski

Grup'un finansal yükümlülükleri, Grup'u kullanmış olduğu değişken faizli krediler nedeniyle faiz riskine maruz bırakılmaktadır. Değişken faizli finansal yükümlülüklerin 31 Aralık 2017 tarihi itibarıyla mevcut bilanço pozisyonuna göre, faiz oranlarında %1'lik bir düşüş/yükseliş olması ve diğer tüm değişkenlerin sabit tutulması durumunda; vergi öncesi kâr 29 TL (31 Aralık 2016: 49), yapılmakta olan yatırımlar üzerinde aktifleşen finansman maliyeti 1 TL değerinde artacak/azalacaktır (31 Aralık 2016: 3 TL).

	31 Aralık 2017	31 Aralık 2016
Sabit faizli finansal araçlar		
Finansal varlıklar		
Nakit ve nakit benzerleri (Not 4) ^(*)	540.190	434.552
Finansal borçlar		
ABD Doları krediler (değişken olup swap antlaşması nedeniyle)	901.695	611.252
Avro krediler	113.507	-
TL krediler	1.965	59.203
Değişken faizli finansal araçlar		
Finansal varlıklar		
Nakit ve nakit benzerleri (Not 4) ^(*)	-	-
Finansal borçlar		
Avro krediler	133.419	163.917

^(*) Nakit ve nakit benzerleri vadesi üç aydan kısa vadeli banka mevduatlarından oluşmaktadır.

Likidite riski

Likidite riski bir şirketin fonlama ihtiyaçlarını karşılayamama riskidir. Likidite riski güvenilir kredi kuruluşlarının vermiş olduğu kredilerin de desteğiyle nakit girişleri ve çıkışlarının dengelenmesiyle düşürülmektedir.

Finansal varlık ve yükümlülüklerin vadelerine göre kırılımı bilanço tarihinden vade tarihine kadar geçen süre dikkate

AKSA AKRİLİK KİMYA SANAYİİ A.Ş.

31 ARALIK 2017 TARİHİNDE SONA EREN YILA AİT

KONSOLİDE FİNANSAL TABLOLARA İLİŞKİN AÇIKLAYICI NOTLAR

(Tutarlar aksi belirtilmedikçe bin Türk Lirası ("TL") cinsinden ifade edilmiştir.)

alınarak gösterilmiştir. Belirli bir vadesi olmayan finansal varlık ve yükümlülükler bir yıldan uzun vadeli olarak sınıflandırılmıştır.

Beklenen (veya sözleşme uyarınca vadeler)	Sözleşme uyarınca nakit çıkışlar toplamı	Defter değeri	3 aydan kısa	3-12 ay arası	1-5 yıl arası	5 yıl ve üzeri
Türev olmayan finansal yükümlülükler						
Finansal borçlar	1.176.149	1.150.586	204.897	542.281	428.971	-
Ticari borçlar	717.335	713.949	548.110	169.225	-	-
İlişkili taraflara borçlar	34.388	34.388	32.122	2.266	-	-
	1.927.872	1.898.923	785.129	713.772	428.971	-
Beklenen (veya sözleşme uyarınca vadeler)	Sözleşme uyarınca nakit çıkışlar toplamı	Defter değeri	3 aydan kısa	3-12 ay arası	1-5 yıl arası	5 yıl ve üzeri
Türev olmayan finansal yükümlülükler						
Finansal borçlar	854.130	834.372	229.970	359.391	264.769	-
Ticari borçlar	456.868	453.949	283.922	172.946	-	-
İlişkili taraflara borçlar	33.716	33.716	28.118	5.598	-	-
	1.344.714	1.322.037	542.010	537.935	264.769	-

AKSA AKRİLİK KİMYA SANAYİİ A.Ş.

31 ARALIK 2017 TARİHİNDE SONA EREN YILA AİT

KONSOLİDE FİNANSAL TABLOLARA İLİŞKİN AÇIKLAYICI NOTLAR

(Tutarlar aksi belirtilmedikçe bin Türk Lirası ("TL") cinsinden ifade edilmiştir.)

İthalat ve ihracat bilgileri:

Grup'un 31 Aralık 2017 ve 2016 tarihlerinde sona eren yıllar itibarıyla ithracat ve ithalat bilgileri aşağıdaki gibidir:

İhracat	31 Aralık 2017	31 Aralık 2016
ABD Doları	511.312	419.664
Avro	416.203	215.276
Diğer	70.505	136.359
Toplam	998.020	771.299
İthalat	31 Aralık 2017	31 Aralık 2016
ABD Doları	1.272.386	852.613
Avro	334.097	127.884
Diğer	7.301	6.449
Toplam	1.613.784	986.946

Sermaye yönetimi politikası

Sermayeyi yönetirken Grup'un hedefleri, ortaklarına getiri ve fayda sağlamak ile sermaye maliyetini azaltmak amacıyla en uygun sermaye yapısıyla Grup'un faaliyetlerinin devamını sağlayabilmektir.

Sermaye yapısını korumak veya yeniden düzenlemek için Grup ortaklara ödenen temettü tutarını değiştirebilir, sermayeyi hissedarlara iade edebilir, yeni hisseler çıkarabilir.

Grup sermayeyi borç/sermaye oranını kullanarak izler. Bu oran net borcun toplam sermayeye bölünmesiyle bulunur. Net borç, nakit ve nakit benzeri değerlerin toplam borç tutarından (bilançoda gösterildiği gibi finansal borçları, ticari borçları ve ilişkili taraflara borçları içerir) düşülmesiyle hesaplanır. Toplam sermaye, bilançoda gösterildiği gibi özsermaye ile net borcun toplanmasıyla hesaplanır.

Grup'un borç/sermaye oranları aşağıdaki gibidir:

	31 Aralık 2017	31 Aralık 2016
Toplam parasal borçlar ^(*)	1.898.923	1.322.037
Eksi: Nakit ve nakit benzerleri (Not 4)	(559.536)	(458.301)
Net borç	1.339.387	863.736
Toplam özsermaye	1.376.119	1.249.705
Toplam sermaye	2.715.506	2.113.441
Borç/sermaye oranı	%49	%41

^(*) Kısa ve uzun vadeli borçlanmalar, ilişkili olan taraflara ve ilişkili olmayan taraflara ticari borçlardan oluşmaktadır.

AKSA AKRİLİK KİMYA SANAYİİ A.Ş.

31 ARALIK 2017 TARİHİNDE SONA EREN YILA AİT

KONSOLİDE FİNANSAL TABLOLARA İLİŞKİN AÇIKLAYICI NOTLAR

(Tutarlar aksi belirtilmedikçe bin Türk Lirası ("TL") cinsinden ifade edilmiştir.)

NOT 27 - FİNANSAL ARAÇLAR

Finansal araçların makul değeri

Makul değer, bir finansal enstrümanın zorunlu bir satış veya tasfiye işlemi dışında gönüllü taraflar arasındaki bir cari işlemde, el değiştirebileceği tutar olup, eğer varsa kote edilen bir piyasa fiyatı ile en iyi şekilde belirlenir.

Grup, finansal araçların tahmini makul değerlerini, halihazırda mevcut piyasa bilgileri ve uygun değerlendirme yöntemlerini kullanarak belirlemiştir. Ancak piyasa bilgilerini değerlendirip gerçek değerleri tahmin edebilmek yorum ve muhakeme gerektirmektedir. Sonuç olarak burada sunulan tahminler, her zaman, Grup'un cari bir piyasa işleminde elde edebileceği değerlerin göstergesi olmayabilir.

Finansal araçların makul değerinin tahmini için kullanılan yöntem ve varsayımlar aşağıdaki gibidir:

Parasal varlıklar

Yabancı para cinsinden bakiyeler dönem sonunda yürürlükteki döviz alış kurları kullanılarak Türk Lirası'na çevrilmektedir. Bu bakiyelerin kayıtlı değere yakın olduğu öngörülmektedir.

Nakit ve nakit benzeri değerlerin de dahil olduğu belirli finansal varlıklar maliyet değerleri ile taşınırlar ve kısa vadeli olmaları sebebiyle kayıtlı değerlerinin yaklaşık olarak makul değerlerine eşit olduğu öngörülmektedir.

Ticari alacakların kayıtlı değerlerinin, ilgili şüpheli alacak karşılıklarıyla beraber makul değeri yansıttığı öngörülmektedir.

Parasal yükümlülükler

Kısa vadeli olmaları sebebiyle banka kredileri ve diğer parasal borçların kayıtlı değerlerinin makul değerlerine yaklaştığı varsayılmaktadır.

Uzun vadeli döviz kredileri genellikle değişken faizli olduğundan makul değerleri kayıtlı değerlerine yakın olmaktadır. Uzun vadeli banka kredileri ilgili notlarda açıklanmak üzere saptanan gerçeğe uygun değerleri, sözleşmenin öngördüğü nakit akımlarının cari piyasa faiz oranı ile iskonto edilmiş değeridir (Not 6).

Gerçeğe uygun değer tahmini:

1 Ocak 2010 tarihinden itibaren geçerli olmak üzere Grup, bilançoda gerçeğe uygun değer üzerinden ölçülen finansal araçlar için UFRS 7'deki değişikliği uygulamıştır. Bu değişiklik, gerçeğe uygun değer hesaplamalarının aşağıdaki hesaplama hiyerarşisinde belirtilen aşamalar baz alınarak açıklanmıştır:

Seviye 1:Belirli varlık ve yükümlülükler için aktif piyasalardaki kote edilmiş fiyatlar.

Seviye 2:Seviye 1 içinde yer alan kote edilmiş fiyatlardan başka varlık veya yükümlülükler için direkt veya dolaylı gözlenebilir girdiler.

Seviye 3:Gözlenebilir bir piyasa verisi baz alınarak belirlenemeyen varlık ve yükümlülükler için girdiler.

AKSA AKRİLİK KİMYA SANAYİİ A.Ş.

31 ARALIK 2017 TARİHİNDE SONA EREN YILA AİT

KONSOLİDE FİNANSAL TABLOLARA İLİŞKİN AÇIKLAYICI NOTLAR

(Tutarlar aksi belirtilmedikçe bin Türk Lirası ("TL") cinsinden ifade edilmiştir.)

31 Aralık 2017	Seviye 1	Seviye 2	Seviye 3
Döviz alım-satım sözleşmelerinden kaynaklanan finansal yükümlülükler	-	(1.752)	-
Risken korunma amaçlı türev finansal varlıklar	-	2.507	-
Toplam varlık/(yükümlülükler)	-	755	-

31 Aralık 2016	Seviye 1	Seviye 2	Seviye 3
Döviz alım-satım sözleşmelerinden kaynaklanan finansal yükümlülükler	-	(2.502)	-
Risken korunma amaçlı türev finansal varlıklar	-	2.266	-
Toplam varlık/(yükümlülükler)	-	(236)	-

Aktif piyasalarda ticareti yapılmayan finansal araçların gerçeğe uygun değeri, değerlendirme tekniklerinin kullanılması yoluyla belirlenir. Bu belirleme teknikleri, en az şirketin spesifik tahminleri kadar güvenilir ve mevcut olduğu durumlarda gözlenebilir piyasa verilerinin maksimum düzeyde kullanımını sağlar. Eğer bir finansal aracın gerçeğe uygun değeri açısından gereken tüm önemli girdiler gözlenebilir durumdaysa, bu araç seviye 2 kapsamındadır.

ÖZET
FİNANSAL
TABLOLAR

ÖZET FİNANSAL TABLOLAR (ABD DOLARI)

KONSOLİDE ÖZET BİLANÇO ^(*)	31 Aralık 2017 (‘000 ABD Doları)	31 Aralık 2016 (‘000 ABD Doları)
Varlıklar	889.285	748.172
Dönen Varlıklar	492.832	394.287
Nakit ve Nakit Benzerleri	148.343	130.229
Ticari Alacaklar	193.498	175.627
Stoklar	111.115	61.810
Diğer Dönen Varlıklar	39.876	26.621
Duran Varlıklar	396.453	353.885
Ticari Alacaklar	27.248	29.943
Yatırım Amaçlı Gayrimenkuller	12.167	13.399
Özkaynak Yöntemine Göre Değerlenen Yatırımlar	58.860	60.881
Maddi Duran Varlıklar	273.533	215.060
Maddi Olmayan Duran Varlıklar	19.543	20.555
Şerefiye	1.588	1.702
Diğer Duran Varlıklar	3.514	12.345
Yükümlülükler	889.285	748.172
Kısa Vadeli Yükümlülükler	401.451	311.933
Finansal Borçlar	193.733	165.037
Ticari Borçlar	198.398	138.573
Dönem Kârı Vergi Yükümlülükleri	2.180	2.106
Diğer Kısa Vadeli Yükümlülükler	7.140	6.217
Uzun Vadeli Yükümlülükler	123.000	81.130
Finansal Borçlar	111.308	72.054
Türev Finansal Araçlar	-	323
Çalışanlara Sağlanan Faydalara İlişkin Karşılıklar	6.410	5.436
Ertelenmiş Vergi Yükümlülüğü	5.282	3.317
Diğer Uzun Vadeli Yükümlülükler	-	-
Özsermaye	364.834	355.109

^(*) Konsolide finansal tabloların ABD dolarına çevrimi sadece gösterim amaçlı olup Bilanço kalemleri için dönem kapanış kuru olan 3,7719 TL (31 Aralık 2016 : 3,5192) kullanılmıştır.

KONSOLİDE ÖZET GELİR TABLOSU ^(*)	31 Aralık 2017 (‘000 ABD Doları)	31 Aralık 2016 (‘000 ABD Doları)
Net Satışlar	759.378	651.353
Faaliyet Kârı	130.903	124.878
FVAÖK	141.358	129.863
Net Kâr	80.940	41.926

^(*) Konsolide gelir tablosunun ABD dolarına çevrimi sadece gösterim amaçlı olup döneme ait ortalama kur olan 3,6443 TL (31 Aralık 2016 : 3,0005) kullanılmıştır.

LİKİDİTE RASYOLARI	31 Aralık 2017	31 Aralık 2016
Cari Oran	1,22	1,26
Likidite Oranı	0,95	1,07
FVAÖK Marjı	%18,62	%19,94
Net Kar Marjı	%10,66	%6,44

Aksa Akrilik Kimya Sanayii A.Ş.

Borsa Kodu: Aksa

Ticaret Sicil No - Tarih: 21.11.1968 - 8063

Mersis No: 0034 - 0008 - 1490 - 0010

Vergi Dairesi - No: Büyük Mükellefler - 0340008149

Adres: Merkez Mahallesi Yalova - Kocaeli Yolu Caddesi No: 34

Taşköprü Çiftlikköy - Yalova /Türkiye

Telefon: +90 (226) 353 25 45 (10 hat)

Fax: +90 (226) 353 33 07

İnternet: www.aksa.com

İletişim: aksa@aksa.com

aksaakrilik@hs02.kep.tr

ir@aksa.com