



2014 Faaliyet Raporu



## İÇİNDEKİLER

02	Olağan Genel Kurul Gündemi
04	Yönetim Kurulu Başkanı'nın Mesajı
06	Temel Göstergeler
08	Kısaca Aksa
10	2014'ün Başlıca Gelişmeleri
12	Sermaye ve Ortaklık Yapısı
14	Aksa Vizyon Modeli
16	Kilometre Taşları
18	Kısaca Akkök Holding
20	2014 Yılı Faaliyetleri
22	Üretim
24	Yatırımlar
26	İştirakler
28	Sürdürülebilirlik
36	Yatırımcı İlişkileri Birimi Faaliyetleri
40	Dönem İçi Gelişmeler
41	Kurumsal Yönetim
42	Yönetim Kurulu
44	Bağımsız Yönetim Kurulu Üyelik Beyanı
48	Uyum Beyanı
62	Organizasyon Şeması
63	Üst Yönetim
64	2014'ün Ardından
65	Diğer Açıklamalar
66	Kâr Dağıtım Politikası
67	Risk Yönetimi
68	Yönetim Kurulu'nun Komitelere İlişkin Değerlendirmeleri
70	Bağlı Şirket Raporu Özeti
70	Hedefler ve Gerçekleştirmeler
71	Sorumluluk Beyanı
72	Kâr Dağıtım Önerisi
73	Bağımsız Denetçi Raporu
75	Konsolide Finansal Tablolar
142	Özet Finansal Tablolar

**İstikrar, başarı ve güven...**  
Türkiye'nin tek, Dünya'nın en büyük akrilik elyaf üreticisi olan Aksa, lideri olduğu sektörü yönlendirmeye, paydaşlarına değer yaratmaya ve yarattığı değeri sürdürülebilir bir şekilde yarınlara taşımaya devam ediyor.

## OLAĞAN GENEL KURUL GÜNDEMİ



### AKSA AKRİLİK KİMYA SANAYİİ ANONİM ŞİRKETİ'NİN 2014 YILINA AİT OLAĞAN GENEL KURUL TOPLANTI GÜNDEMİ

1. Toplantının açılışı ve Toplantı Başkanlığı'nın oluşturulması,
2. Yönetim Kurulu'nca hazırlanan 2014 yılına ait Yıllık Faaliyet Raporu'nun okunması ve müzakeresi,
3. 2014 yılına ait Bağımsız Denetim Raporunun okunması,
4. 2014 yılına ait Finansal Tabloların okunması, müzakeresi ve tasdiki,
5. Şirketin 2014 yılı faaliyetlerinden dolayı Yönetim Kurulu Üyeleri'nin ayrı ayrı ibra edilmeleri,
6. Kârın kullanım şeklinin, dağıtılacak kâr ve kazanç payları oranlarının belirlenmesi,
7. Yönetim Kurulu üyelerinin ve Bağımsız Yönetim Kurulu üyelerinin ücretlerinin belirlenmesi,
8. Sermaye Piyasası Kurulu tarafından yayımlanan 'Sermaye Piyasasında Bağımsız Denetim Standartları Hakkında Tebliğ' ve Türk Ticaret Kanunu uyarınca ve Yönetim Kurulu'nun konuya ilişkin kararına istinaden Bağımsız Denetçi seçiminin onaya sunulması,
9. Yönetim kontrolünü elinde bulunduran pay sahiplerinin, Yönetim Kurulu Üyelerinin, idari sorumluluğu bulunan yöneticilerin ve bunların eş ve ikinci dereceye kadar kan ve sıhri hısımlarının, Şirket veya bağlı ortaklıkları ile çıkar çatışmasına neden olabilecek önemli bir işlem yapması ve/veya Şirketin veya bağlı ortaklıklarının işletme konusuna giren ticari iş türünden bir işlemi kendi veya başkası hesabına yapması ya da aynı tür ticari işlemlerle uğraşan bir başka ortaklığa sorumluluğu sınırsız ortak sıfatıyla girmesi durumunda; Sermaye Piyasası Kurulu'nun Kurumsal Yönetim Tebliği uyarınca pay sahiplerine bu işlemlere ilişkin olarak bilgi verilmesi,
10. Türk Ticaret Kanunu'nun 395. ve 396. madde hükümlerinde belirtilen izin ve yetkilerin Yönetim Kurulu Üyelerine verilmesi,
11. Sermaye Piyasası Mevzuatı uyarınca Şirketimiz tarafından 2014 yılında yapılan bağış ve yardımlar hakkında pay sahiplerine bilgi verilmesi,
12. Sermaye Piyasası Kanunu ve Sermaye Piyasası Kurulu'nun (II-19.1) sayılı 'Kâr Payı Tebliği' uyarınca Şirketin bağış ve yardım politikasının genel kurulun onayına sunulması,
13. Sermaye Piyasası Kurulu düzenlemeleri çerçevesinde Şirket bilgilendirme politikası hakkında Genel Kurul'un bilgilendirilmesi,
14. Kurumsal Yönetim Tebliği'nin 12. maddesi uyarınca 2014 yılında Şirketimiz tarafından üçüncü kişiler lehine verilen teminat, rehin, ipotek ve kefaletler ile elde edilen gelir veya menfaatlere ilişkin olarak pay sahiplerine bilgi verilmesi.

## YÖNETİM KURULU BAŞKANI'NIN MESAJI



Değerli Hissedarlarımız,

Güvenilir, deneyimli ve yenilikçi yapımız, sürdürülebilir kârlılık stratejimiz ve nitelikli insan kaynağımızla, mali piyasalardaki belirsizlik ve değişkenliğe rağmen, başarılı bir seneyi daha geride bıraktık.

Geçtiğimiz yıl Ortadoğu, Kuzey Afrika, Rusya ve Ukrayna pazarlarında meydana gelen karışıklıklar ve belirsizliklerin yanı sıra dünya genelinde süregelen finansal kriz ve düşük büyüme ortamının da etkisiyle Türkiye ekonomisi yine ihtiyatlı bir tutum sergiledi. Türk firmaları için daha kârlı pazarlara yönelme stratejisi önem kazandı. Aksa olarak biz de yurt içi ve yurt dışı pazar paylarımızı bir önceki yıla göre artırdık ve verimli iş ilişkileri geliştirdik. Hedeflenen pazarlarda Aksa'yı en güvenilir tedarikçi konumuna getirdik. Politik ve ekonomik sıkıntıların devam ettiği Yakın ve Orta Doğu pazarlarında ise varlığımızı sağlıklı bir biçimde ve müşteri yakınlığını koruyarak sürdürdük. İç piyasada müşteri yakınlığı felsefesi çerçevesinde 2013 senesinde başlattığımız teknik danışmanlık çalışmalarına devam ettik ve müşteri memnuniyeti hedeflerimizi yakaladık. Kararlı tutumumuzla Türkiye ekonomisine güç verirken her türlü finansal duruma dayanıklı olduğumuzu bir kez daha gösterdik.

Geride bıraktığımız yıl üretimde %99 kapasiteye ulaşarak Şirket tarihinde bir rekora imza atmış olmanın gururu içindeyiz. Özellikle planlı ve plansız duruşları azalttık, müşteri taleplerini daha etkili şekilde yönettik, artan pazar payları için yüksek bir kapasite kullanımı sağladık ve pazar liderliğimizi koruduk. 2014 önemli enerji verimliliği projeleri ile Şirket performansını artırmaya devam ettiğimiz bir yıl oldu. Ürettiği elektrik enerjisi ve proses buharı ile hem kendi enerji ihtiyacını karşılayan hem de üretilen enerjinin fazlasını satan Aksa'nın geliştirilen yeni projelerle hem enerji santralinin iç ihtiyacı düşürüldü, hem de enerji santralleri en verimli şekilde işletildi. Operasyonel mükemmeliyet önceki yıllardaki gibi odak noktamızdı ve geçtiğimiz yıl da bu alanda pek çok başarı elde ettik. Güçlü finansal yapımız, önceki yıllarda olduğu gibi 2014 yılında da devam edip net kârımızı %16 artırarak hedeflerimizi başarıyla gerçekleştirdiğimizi gösterdi. 2013 yılı kârının %79'unu dağıtarak İstanbul Borsası'nda da temettü verimliliği sıralamasında üst basamaklarda yer aldık. Tüm bu çalışmaların somut neticesinde global pazar payımız %17 olarak gerçekleşti ve özellikle Teknik Elyaf alanında yenilikçi yaklaşımımızla pazar hakimi olmayı sürdürdük.

Aksa Akrilik firmasıyla dünyaca ünlü The Dow Chemical Company firmasının iştiraki Dow Europe Holding B.V ortaklık girişimi ile kurulan DowAksa, hammaddesi karbon elyaf olan kompozit endüstrisinde, geniş bir ürün yelpazesi ve teknik hizmet çözümleri ile biliniyor. 2014 yılı karbon elyaf altyapı destek yatırımlarına hız verdiğimiz ve uluslararası arenada işbirliklerimizle ve AR-GE faaliyetlerimizle önemli mesafe kat ettiğimiz bir dönem oldu.

Aksa sürdürülebilirlik felsefesi gereğince su kaynaklarını verimli kullanmak ve çevre şartlarında en mükemmel yakalamak üzere yeni bir arıtma tesisi ve deniz suyundan tatlı su elde etme projesi geliştirdi. Aksa, Ak-Kim ve DowAksa'nın tüm evsel ve endüstriyel atık sularının birlikte arıtılacağı Ortak Arıtma Tesisi ile yıllık 3,5 milyon m<sup>3</sup> deniz suyunu tatlı suya çevirecek olan Ters Osmoz tesislerinin 2015 yılının ilk yarısında devreye girmesi planlanmaktadır.

Aktif düzenleme ve yeniliklerle Sürdürülebilirlik konusuna verdiği önemin altını çizen Aksa'nın Sürdürülebilirlik notu seviyesi B'ye yükselirken, bu yıl ilk defa alınan derecelendirme hizmeti ile Şirketimizin Kurumsal Yönetim Notu 10 üzerinden 9,22 olarak tespit edildi. Elde ettiğimiz bu notla Borsa'daki 400'ü aşkın şirket içinde bulunan ve endekste olan 50 şirket arasında üst seviyede yer aldık. Bir diğer büyük başarımız ise, büyük önem verdiğimiz risk yönetimi standartlarımızın TSE tarafından da onaylanması oldu. Sektörel ve kurumsal gelişmeler doğrultusunda sürekli güncellenen ve Şirket uygulamalarının ayrılmaz bir parçası olan risk felsefemiz kapsamındaki çalışmalarımız, 2014 yılında Türk Standartları Enstitüsü (TSE) tarafından sertifikalandırıldı. Aksa "TS ISO 31000 Risk Yönetim Sistemi Doğrulama" denetiminden başarıyla geçerek Türkiye'de bu belgeyi alan ikinci, sektörde ve İstanbul Borsası'nda ise ilk kuruluş olmayı başardı.

2014 yılı boyunca, Aksa'nın geçmişinden devraldığı gücü ve başarıları en verimli şekilde sürdürmek adına, Şirketimizin Misyon, Yüksek Hedef, Temel Değerler ve Temel Özellikleri geniş katımlı yönetici çalışmaları ile gözden geçirildi ve yenilendi. Birlikte çizdiğimiz yeni yol haritamızla, 2015 yılının tüm Aksa ailesine daha fazla başarı ve mutluluk getirmesi dileğiyle.

**Mehmet Ali Berkman**  
Yönetim Kurulu Başkanı

## TEMEL GÖSTERGELER



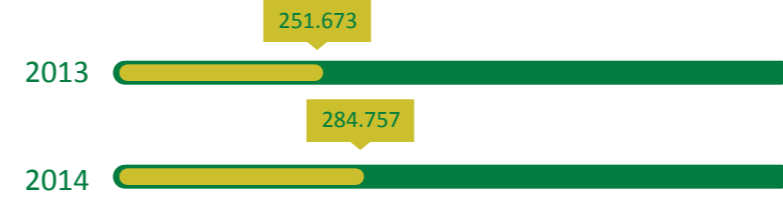
### Ciro



## %20

Aksa, 2014 yılı ciro artışı %20 olarak gerçekleşmiş, ciro 2.104 milyon TL'ye ulaşmıştır.

### FVAÖK(\*)




## %13

Aksa, 2014 yılı FVAÖK artışı %13 olarak gerçekleşmiş, FVAÖK 284,7 milyon TL'ye ulaşmıştır.

(\*) Faiz, vergi, amortisman öncesi kâr

### Net Kâr



## %16

Aksa, 2014 yılı Net kâr artışı %16 olarak gerçekleşmiş, Net kar 162,8 milyon TL'ye ulaşmıştır.

### İç Piyasa Pazar Payı (%)



## %5

Aksa, 2014 yılı İç Piyasa Pazar payındaki artış %5 olarak gerçekleşmiş, Türkiye Pazarındaki payı %72'ye ulaşmıştır.


## KISACA AKSA



Günlük 850 bin kilograma ulaşan üretim kapasitesiyle Aksa, hergün 2 milyon kişinin triko ihtiyacını karşılayabilecek akrilik elyaf üretiyor.

*Cengiz Taş*

*Yönetim Kurulu Üyesi ve Genel Müdür*



Akkök Holding'e bağlı olan Aksa Akrilik Kimya Sanayii A.Ş. ("Aksa" veya "Şirket"), Türkiye'nin akrilik elyaf ihtiyacını karşılamak üzere, 1971 yılında Yalova'da 5.000 ton/yıl kapasiteyle üretime başladı. Sürekli büyüyerek ve kendi teknolojisini geliştirerek dünyanın en büyük akrilik elyaf üreticisi haline geldi. Aksa Akrilik, geçen sene dünya akrilik elyaf üretiminin yaklaşık 1/6'sını gerçekleştirdi.

1.200'den fazla çalışanı, 502 bin m<sup>2</sup> tesisleri ve 308.000 ton/yıl kapasitesi ile dünyadaki en büyük, Türkiye'deki tek akrilik elyaf üreticisi Aksa Akrilik, yıl boyunca iç piyasada aktif pazarlama faaliyetlerine odaklandı. %99 oranındaki rekor seviye kapasite kullanım oranı sayesinde pazar payını ve satış miktarını önemli oranda artırdı. Aksa, 2014 yıl sonu itibarıyla %17'lik global pazar payı ile dünyanın en büyük, %72'lik yurtiçi pazar payı ile Türkiye'nin en büyük ve tek akrilik elyaf üreticisi oldu.

Günlük 850 bin kilograma ulaşan üretim kapasitesiyle Aksa, hergün 2 milyon kişinin triko ihtiyacını karşılayabilecek akrilik elyaf üretiyor. 142,5 MWe kapasiteli enerji üretim lisansına sahip olan Şirket, kendi enerjisini kesintisiz üretebilecek güçte olmasıyla da biliniyor.

Aksa, yaklaşık bir milyar dolarlık cirosuyla, 5 kıtada 50'den fazla ülkede 300'ün üzerinde müşterisine ihracat gerçekleştiriyor. Satışlarının yüzde 67'sini iç piyasaya, yüzde 33'ünü ise dış piyasaya yapıyor.

Ar-Ge çalışmaları sonucunda 2009 yılında karbon elyaf pazarına giren Aksa, 2012 yılında The Dow Chemical Company'nin iştiraki Dow Europe Holdings B.V. ile %50'lik eşit hisseye dayalı ortak girişim olan DowAksa'yı kurdu. Bugün Şirket'in karbon elyaf üretimi, DowAksa çatısı altında 3.500 ton/yıl kapasiteyle devam ediyor.

## 2014'ÜN BAŞLICA GELİŞMELERİ

### Aksa Akrilik'in Kurumsal Yönetim Derecelendirme notu 9,22 oldu.

Şirket'in Kurumsal Yönetim Derecelendirme çalışmaları, Sermaye Piyasası Kurulu (SPK) Kurumsal Yönetim İlkeleri'ne uygun olarak derecelendirme yapmak üzere faaliyet izni bulunan Saha Kurumsal Yönetim ve Kredi Derecelendirme Hizmetleri A.Ş. tarafından 5 Ağustos 2014 tarihinde tamamlandı. Şirket'in pay sahipleri, kamuyu aydınlatma ve şeffaflık, menfaat sahipleri ve yönetim kurulu ana başlıklarının SPK Kurumsal Yönetim İlkeleri çerçevesinde değerlendirilmesi

sonucu hesaplanan Kurumsal Yönetim Derecelendirme notu 9,22 olarak belirlendi.

Şirket bu çalışma sonrasında Kurumsal Yönetim İlkeleri'ne uyum notu 10 üzerinden en az 7, ve her bir ana başlıkta 10 üzerinden 6,5 olan Şirketlerin yer aldığı fiyat ve performans ölçümü yapılan "Kurumsal Yönetim Endeksi (XKURY)"ne dahil edildi ve endekse giriş notu olarak alınan en yüksek nota sahip Şirket oldu.

#### Kurumsal Yönetim Notu 9,22



Alt Kategoriler	Ana bölümler: Ort. 92,18		
	Ağırlık	Alınan Not	Tahsis Edilen Not
Pay Sahipleri	0,25	95,36	9,54
Kamuyu Aydınlatma ve Şeffaflık	0,25	94,29	9,43
Menfaat Sahipleri	0,15	96,44	9,64
Yönetim Kurulu	0,35	86,57	8,66

### Şirket Türkiye'de "Risk Yönetim Sistemi Doğrulama Belgesi" alan ikinci, Borsa İstanbul ve Sanayi Sektöründe ise bu belgeyi almaya hak kazanan ilk kuruluş olmayı başardı.

Aksa, 2012 yılından bu yana sürdürdüğü, Kurumsal Risk Yönetimi konusunda tabi olduğu mevzuata tam uyum göstererek "Türk Standartları Enstitüsü (TSE)" tarafından gerçekleştirilen "TS ISO 31000 Risk Yönetim Sistemi Doğrulama Denetimi"ni başarıyla tamamladı ve belgeyi almaya hak kazandı. Kuruluşların risklerini belirlemeye,

analiz etmeye ve risklerle ilgili uygun aksiyonları almayı odaklayan sistematik bir yaklaşım olan TS ISO 31000 Risk Yönetim Sistemi ile Aksa, bu alandaki çalışmalarını tescilleyerek, bu belgeyi alan Türkiye'de ikinci, borsa ve sanayi kuruluşları arasında ise ilk şirket oldu.

### Aksa 2013 Sürdürülebilirlik Raporu'nda uygulama seviyesini B düzeyine taşıdı.

Aksa, ilk kez küresel raporlama girişimi GRI'nın (Global Reporting Initiative) G3.1 raporlama çerçevesi doğrultusunda hazırlanan 2013 Aksa Sürdürülebilirlik Raporu ile, uygulama seviyesini B düzeyine taşıdı. 2013 yılına ait rapor özellikle Aksa'nın ticari başarısının ve kurumsal itibarının temelinde yer alan şeffaflık, sorumluluk ve hesap verilebilirlik ilkelerini yansıtmaya önem taşıyor. Aksa kuruluşundan bu yana verimli ve çevre ile uyumlu çalışan bir şirket olarak, gönüllülük esaslı uygulamaları ve bugüne kadar yayınladığı dokuzuncu raporu ile sektöre örnek olmaya devam ediyor.

Aksa, çevre ile uyumlu üretim süreçlerinin iyileştirmesi kapsamında yatırımlarını sürdürüyor. Yalova'da yer alan üretim alanındaki tüm evsel ve endüstriyel atık sularının birlikte arıtılacağı, dizaynıyla alanında örnek teşkil edecek olan Ortak

Arıtma Tesisi projesinin yapımına devam ediliyor. 2015 yılı içerisinde tamamlanması planlanan proje, Yalova Valiliği ve Çevre ve Şehircilik İl Müdürlüğü tarafından da yakından takip ediliyor.

Ortak arıtma projesinin ikinci fazı olarak, arıtma tesisi çıkış suyunun ileri arıtma teknolojileri uygulanarak üretim tesislerinde tekrar kullanılması ve bu sayede doğal kaynak tüketiminin azaltılması hedefleniyor. Proje hayata geçirildiğinde, arıtma tesisi çıkış suyunun Ultra Filtrasyon(UF) ve Reverse Osmosis (RO) teknolojileri ile 250m<sup>3</sup>/saat kapasiteyle geri kazanılması planlanıyor. Geri kazanılan su, baraj suyu kalitesinde ham su olacağından alternatif ham su kaynağı olarak da kullanılabilir.

### Çevre bilinci ile yatırım yapıyoruz.

#### Diğer Gelişmeler

##### • Aksa web sitesi yenilendi

Tasarım ve geliştirme çalışmalarından sonra ziyaretçilerin beğenisine sunulan Aksa Akrilik web sitesi, yüksek müşteri memnuniyeti hedefi doğrultusunda yenilikçi çözümler sunacak şekilde tasarlandı. Yüksek teknolojik altyapıya sahip olan www.aksa.com.tr, Internet Explorer, Firefox, Google Chrome, Safari gibi tarayıcıların yanı sıra Android yazılımlı cihazlar, iPad, iPhone, ve BlackBerry'lerle de tamamen uyumlu olarak geliştirildi.

##### • 'Aksa Haber' gazetesi iPhone ve iPad'de

Aksa Akrilik tarafından hayata geçirilen projelerin, Aksa'yla ilgili son gelişmelerin, çalışanlarla ilgili haberlerin ve etkinliklerin ele alındığı kurumsal gazete üç ayda bir yayınlanıyor. Aksa çalışanları, Yalova'da bulunan devlet kurumları ve sivil toplum kuruluşlarına düzenli olarak dağıtılan gazete artık AppStore'dan indirilen "Aksa Haber" uygulaması aracılığıyla dijital ortamda da takip edilebiliyor.

##### • Turquality Stratejik Yol Haritası

Aksa, 2013 yılında dahil olduğu, Ekonomi Bakanlığı'nın "10 yılda 10 dünya markası yaratmak" vizyonu ile yürütülmekte olan, devlet destekli markalaşma programı Turquality Projesi'nde stratejik yol haritası çalışmalarını tamamladı. 2014-2019 yılları arasında yapılacak stratejik iş planı, 2014 Nisan ayında Ekonomi Bakanlığı tarafından da onaylandı.



## SERMAYE VE ORTAKLIK YAPISI

*Aksa, sürdürülebilir kârlılık ve verimlilik odak noktasıyla her daim değer yaratmaktadır.*

Aksa, 2499 sayılı Sermaye Piyasası Kanunu hükümlerine göre kayıtlı sermaye sistemini kabul etmektedir. Şirket, Sermaye Piyasası Kurulu'nun 20 Şubat 1992 tarih ve 90 sayılı izniyle söz konusu sisteme geçmiştir. Kayıtlı sermayesi 425.000.000 TL (2012- 2017 yılları arası geçerli olmak üzere) ve ödenmiş sermayesi 185.000.000 TL'dir.

2009 yılında sermaye artırımında bulunan Aksa, 110.000.000 TL olan sermayesini 75.000.000 TL artırmış ve 185.000.000 TL'ye çıkartmıştır. Sermaye tutarındaki bu artışın 60.000.000 TL'si sermaye enflasyon düzeltmesi farklarından, 15.000.000 TL'si 2008 yılı kârından ayrılan birinci temettünün sermayeye eklenmesiyle karşılanmıştır. Artan sermayeye karşılık gelen hisse senedi ihraç edilmiş; tahvil ve finansman bonosu ihraçı gerçekleştirilmemiştir.

Şirket'in hisselerini elinde bulunduran hissedarlar ve hisse oranları tablodaki gibidir:

### Sermaye ve Ortaklık Yapısı

Hissedar	Payı (%)	Nominal Değer (TL)
Akkök Holding A.Ş.	39,59	73.237.497
Emniyet Ticaret ve Sanayi A.Ş.	18,72	34.638.843
Diğer <sup>(*)</sup>	41,69	77.123.660
Toplam	100,00	185.000.000

<sup>(\*)</sup> 31 Aralık 2014 tarihi itibarıyla Aksa hisselerinin %37,11'lik kısmı BİST'te fiili dolaşımdadır.

### Doğrudan Paya Sahip Olunan İştirakler<sup>(\*)</sup>

İştirak Unvanı	Ülke	Faaliyet Konusu	İştirak Tutarı <sup>(*)</sup>	İştirak (%)	Temettü Tutarı		
					2012	2013	2014
Akpa Tekstil İhracat Pazarlama A.Ş.	Türkiye	Dış Ticaret	2.226.133	13,47	551.394	775.705	1.100.519

Bağlı Ortaklık Unvanı	Ülke	Faaliyet Konusu	İştirak Tutarı <sup>(*)</sup>	İştirak (%)	Temettü Tutarı		
					2012	2013	2014
Fitco B.V.	Hollanda	Dış Yatırım	7.150.069	100,00	-	-	-
Aksa Egypt Acrylic Fiber Industry S.A.E. <sup>(**)</sup>	Mısır	Tekstil	5.126	0,50	-	-	927

“Güçlü finansal yapısı ile kârı hissedarlarıyla paylaşmayı ilke edinen Aksa, 2013 yılı kârının %79'unu nakit olarak dağıtarak Borsa Şirketleri arasında temettü verimliliğinde üst sıralarda yer almıştır.”

**Eren Ziya Dik**  
Mali İşler Direktörü



Müşterek Yönetime Tabi Ortaklık Unvanı	Ülke	Faaliyet Konusu	İştirak Tutarı <sup>(*)</sup>	İştirak (%)	Temettü Tutarı		
					2012	2013	2014
DowAksa Advanced Composites Holding B.V.	Hollanda	Dış Yatırım	308.458.145	50,00	-	-	-

<sup>(\*)</sup> Vergi Usul Kanunu'na baz olan defterlerde yer alan tutarlardan oluşur.

<sup>(\*\*)</sup> 31 Aralık 2013 tarihinde tescil edilen birleşme kararına kadar Aksa Akrilik'in bağlı ortaklığı olan Ak-Tops Tekstil Sanayi A.Ş.'nin sahip olduğu hisselerin Şirket'e devrolmasından kaynaklı olarak doğrudan iştirak ilişkisi doğmuştur.

### Dolaylı Paya Sahip Olunan Şirketler

Unvan	Ülke	Faaliyet konusu
Aksa Egypt Acrylic Fiber Industry S.A.E	Mısır	Tekstil
DowAksa İleri Kompozit Malzemeler San. Ltd. Şti.	Türkiye	Kimya
DowAksa Switzerland Gmbh	İsviçre	Yatırım
DowAksa USA LLC	ABD	Kimya
LLC NCC-Neftemehnika	Rusya	Ar-Ge / Kimya
LLC NCC-ACM	Rusya	Ar-Ge / Kimya
LLC NCC-Alabuga	Rusya	Ar-Ge / Kimya
Nanotechnology Centre of Composites c-m-p GmbH	Rusya	Ar-Ge / Kimya
	Almanya	Kimya

### Aksa Akrilik Kimya Sanayii A.Ş.

	2014
Piyasa Değeri	1.369 milyon TL
Halka Açıklık Oranı	%41,69
BİST'te İşlem Gören Oran	%37,11
Yabancı Yatırımcı Payı <sup>(*)</sup>	%54,05

<sup>(\*)</sup> BİST'te işlem gören hisseler içindeki yabancı yatırımcı payını gösterir.



## AKSA VİZYON MODELİ



### Misyonumuz

Lideri olduğumuz sektörü yönlendirmek, paydaşlarımıza değer yaratmak ve yarattığımız değeri sürdürülebilir bir şekilde yarınlara taşımak.

### Yüksek Hedeflerimiz

Sürdürülebilir kârlılığı sağlamak amacıyla;

Teknolojimize yatırım yaparak operasyonel mükemmeliyeti en yüksek düzeye taşımak, Akrilik Elyaf için yeni kullanım alanları bulmak, Yeni ürünler ya da stratejik işbirlikleri yoluyla büyümek.

### Temel Değerlerimiz

- SEÇ Bilinci
- Etik Değerlere Uyum
- İş Birliğine Açıklık
- Müşteri Odaklılık

### Temel Özelliklerimiz

- Katılımcı yönetim
- Ortak hedeflere kilitleme
- Sürekli öğrenme
- Tecrübe ve bilgi birikimi
- İstekli, bağlı, sonuç üreten çalışanlar

## KİLOMETRE TAŞLARI

*Tüm faaliyetlerini sürekli gelişim felsefesi ile yürüten Aksa, 2014 yılında sistemlerine “TS ISO 31000 Risk Yönetim Sistemi Doğrulama” belgesini de eklemiştir.*

### 1968

- ▶ Aksa, Türkiye'nin akrilik elyaf ihtiyacını karşılamak üzere Akkök Holding çatısı altında kuruldu.

### 1969

- ▶ İtalyan akrilik elyaf üreticisi Chatillon (bugünkü Montefibre) ile lisans anlaşması yapılarak Monsanto teknolojisi alındı. Yalova'da fabrika inşaatı ve montajına başlandı.

### 1971

- ▶ Yalova'da kurulan fabrika, 5.000 ton/yıl kapasite ile kesik elyaf ve tops üretmek üzere devreye alındı.

### 1974

- ▶ İlk kapasite artışı gerçekleştirildi.

### 1976

- ▶ Dört büyük makine ve buna bağlı yeni ünitelerin hayata geçirilmesiyle üretim kapasitesi 35.000 ton/yıl'a çıkartıldı. Bunun yanı sıra kendi elektriğini üretecek iki adet buhar türbini kuruldu.

### 1977

- ▶ Elyaf ve tops ürününe ek olarak paket tov satışına başlandı.
- ▶ Şirket, AKSA® ürünüyle ilk defa dış pazarlara açıldı ve ilk ihracatını İtalya'ya gerçekleştirdi.

### 1978

- ▶ Chatillon ile olan teknik yardım anlaşması sona erdi.
- ▶ Aksa, bağımsız yabancı danışmanlardan da destek alarak kendi teknolojisini geliştirmeye başladı.

### 1982

- ▶ Türkiye'de ilk kez Online Kontrol Sistemi kurularak bütün süreç, merkezî bir kontrol odasından (GÖZ) kontrol edilmeye başlandı.

### 1985

- ▶ Jel boyama teknolojisi geliştirildi ve renkli tov üretimine başlandı.

### 1986

- ▶ Akrilik elyaf üretim kapasitesi 116.000 ton/yıl'a ulaştı.

### 1991

- ▶ Türkiye'de ilk CCE buhar üretimi gerçekleştirildi.

### 1992

- ▶ Polimer araştırmaları ve ürün geliştirme faaliyetleri için Pilot Tesis ve Ar-Ge Laboratuvarı kuruldu.

### 1997

- ▶ Mikroelyaf üretimi gerçekleştirildi. Aynı dönemde pamuk tipi iplik üretiminin başlıca girdisi olan open-end (OE) tipi elyaf da piyasaya sürüldü.
- ▶ Akrilik elyaf üretiminde 190.000 ton/yıl kapasiteye ulaşıldı.

### 2000

- ▶ Dış mekânlarda kullanılmak üzere outdoor tipi elyaf üretimi başladı.
- ▶ Aksa, atık su arıtmada en ileri teknoloji olan Deep Tank sistemiyle biyolojik arıtmaya geçerek Türkiye'de bir ilke imza attı.

### 2002

- ▶ 1992 yılında kurulan Pilot Tesis ve Ar-Ge Laboratuvarı'nın yenilenmesiyle yeni ürün geliştirme çalışmaları ivme kazandı.

### 2004

- ▶ Mevcut pilot tesislere ek olarak kurulan tekstil pilot tesisiyle, Aksa müşterilerinin elyaf sonrası süreçlerde daha verimli bir hizmet alabilmeleri hedeflendi.

### 2006

- ▶ Karbon elyaf üretmek üzere yatırımlara ve Ar-Ge çalışmalarına başlandı.

### 2007

- ▶ Akrilik elyaf üretim kapasitesi 308.000 ton/yıl'a ulaştı.
- ▶ Aksa, teknoloji geliştirmede gösterdiği performansla, dünyanın herhangi bir yerinde yeni bir akrilik elyaf üretim tesisi kurabilecek ya da teknoloji lisansı satabilecek konuma geldi.

### 2008

- ▶ Pilot ölçekli karbon elyaf üretimine başlandı.
- ▶ Ulusal Kalite Büyük Ödülü alındı.

### 2009

- ▶ Aksa, 1.500 ton/yıl kapasiteli karbon elyaf üretim hattını devreye alarak sektöre hammadde sağlayan ilk Türk şirketi oldu. Bu üretim hattıyla Aksa, dünya karbon elyaf üreticileri arasında dokuzuncu sırada yerini aldı.
- ▶ Bilim, Sanayi ve Teknoloji Bakanlığı tarafından tescilli Aksa Ar-Ge Merkezi kimliği alındı.
- ▶ Mevcut enerji santraline ek olarak Yalova'daki fabrika sahasında kurulacak 100 MW elektrik ve 350 ton/saat buhar üretim kapasiteli yeni bir santral için yatırım kararı verildi.

### 2010

- ▶ Karbon elyaf sektöründe %10 pazar payı hedefi doğrultusunda, ikinci karbon elyaf hattının kurulmasına karar verildi.

### 2011

- ▶ Karbon elyaf iş kolunun kısmi bölünmesi suretiyle yeni bir şirket kurulmasına karar verildi
- ▶ Aksa ve The Dow Chemical Company arasında karbon elyaf ve karbon elyaf esaslı ürünlerin üretimi ve pazarlanması konusunda ortak girişim için ön anlaşma imzalandı.

### 2012

- ▶ 2 Ocak 2012 tarihinde karbon elyaf iş birimi kısmi bölünme yoluyla münferit bir şirket haline geldi ve Aksa'nın %100 oranında bağlı ortaklığı olarak Aksa Karbon Elyaf San. A.Ş. adı altında teşkilatlandı.
- ▶ 29 Haziran 2012 tarihinde Aksa ile DowEurope'un %50-%50 oranında ortak olduğu DowAksa Ltd. kuruldu.
- ▶ Enerji santrali yatırımının birinci fazı tamamlandı ve devreye alındı.

### 2013

- ▶ Enerji santrali yatırımının ikinci fazı tamamlandı ve hayata geçirildi.
- ▶ Aksa, Ekonomi Bakanlığı'nın “10 yılda 10 dünya markası yaratmak” vizyonu ile yürüttüğü, dünyanın devlet destekli ilk ve tek markalaşma programı Turquality Projesi'ne dâhil oldu.
- ▶ Aksa, Ağustos 2013'ten beri %100 iştiraki olan Ak-Tops Tekstil Sanayi A.Ş. ile Ak-Tops'u, tüm aktif ve pasifleri ile devralmak suretiyle birleşti. Birleşme işlemleri, 31 Aralık 2013 tarihinde tescil edildi.
- ▶ 2013 yılında Aksa, kendi teknolojisiyle pilot ölçekte pigment boyalı akrilik filament iplik üretimini gerçekleştirdi. Ürün; renk parlaklığında mükemmellik, görünümde yüksek kalite ve çok yüksek su geçirmezliğin yanı sıra kendi kendini temizleme özelliğine de sahipti.

### 2014

- ▶ Aksa SPK Kurumsal Yönetim İlkeleri çerçevesinde değerlendirilmesi sonucu hesaplanan Kurumsal Yönetim Derecelendirme notu 9,22 olarak belirlendi ve Şirket Kurumsal Yönetim Endeksi'ne dahil oldu.
- ▶ Aksa, Türkiye'de TS ISO 31000 “Risk Yönetim Sistemi Doğrulama Belgesi” alan ikinci, Borsa İstanbul ve Sanayi Sektöründe ise bu belgeyi almaya hak kazanan İLK kuruluş olmayı başardı.
- ▶ Kuruluşundan bu yana verimli ve çevre ile uyumlu çalışan Aksa, gönüllülük esaslı uygulamaları ile sektöre örnek olarak bugüne kadar yayınladığı dokuzuncu Sürdürülebilirlik raporu ile uygulama seviyesini B düzeyine taşıdı.

## KISACA AKKÖK HOLDİNG

*Akkök Holding'in tüm üyeleri, "Akkök" isminin taşıdığı köklü birikimi ve güvenilirliği faaliyetlerine yansıtılmaktadır.*

Temelleri 1952 yılında merhum Raif Dinçkök tarafından atılan Akkök Holding, 62 yıllık birikimiyle Türkiye'nin en köklü kuruluşları arasındadır. Kimya, enerji ve gayrimenkul sektörlerinde faaliyet gösteren Holding bünyesinde, biri yurt dışında olmak üzere 17 ticaret ve sanayi şirketi ile 18 üretim tesisi bulunmaktadır. Yer aldığı sektörlerde yurt dışı piyasalarını yakından izleyen Akkök Holding, tüm şirketleriyle birlikte küresel rekabet koşullarını yakalamayı ve dünya standartlarına ulaşmayı hedeflemektedir.

Aksa Akrilik, 308.000 ton/yıl kurulu kapasitesiyle Türkiye'nin tek yerel akrilik elyaf üreticisidir. Dünya pazarındaki ihtiyacın %17'sini karşılayan Şirket, hizmetleriyle beş kıtada 50'den fazla ülkenin tekstil ve endüstriyel tekstil sanayisine ulaşmaktadır. Aksa, 2009 yılında teknolojik altyapısını geliştirerek 21. yüzyılın en önemli hammaddelerinden biri sayılan karbon elyaf üretimini hayata geçirmiştir.

2012 yılı itibarıyla karbon elyaf üretimi, Aksa Akrilik ve The Dow Chemical Company'nin eşit ortaklık çerçevesinde kurulan DowAksa İleri Kompozit Malzemeler Sanayi Limited Şirketi'nin çatısı altında gerçekleşmektedir. DowAksa ortak girişimi ile karbon elyaf ve karbon elyaf bazlı ürünlerin üretimi ve dünya çapında pazarlanması hedeflenmektedir. DowAksa, özellikle altyapı çalışmaları, yapıların sağlamlık ve dayanıklılık açısından geliştirilmesi, rüzgâr türbinlerinde enerji üretiminin daha verimli bir hale getirilmesi, otomobillerdeki yakıt tüketiminin düşürülmesi gibi konulara ağırlık verir. Teknik uzmanlığı ve gelişmiş üretim imkânlarıyla, Türkiye'de ve dünyada önemli sorunlara çağdaş çözümler getirmeyi amaçlar.

Uluslararası standartlardaki üretim tesisleriyle kimya sektörünün örnek kuruluşlarından biri olan Ak-Kim, yıllık 600 bin tonluk üretim kapasitesine sahiptir.

Şirket'in ürün portföyü; tekstil, metal, gıda, temizlik, su arıtma, korozyon ve kısır önleme, kâğıt endüstrisi, ilaç ve inşaat öncelikli olmak üzere, farklı sanayi gruplarına yönelik olarak geliştirilmektedir. Ak-Kim'in 500'ü aşkın kimyasal madde içeren zengin ürün yelpazesi, dünya pazarında rekabet gücünü artırmaktadır. Yurt dışında 5 kıtada, yaklaşık 55 ülkeye ihracat yapan Şirket, 2023 yılında minimum 1 milyar dolar ciroya ulaşmayı hedeflemektedir. Dünyanın en büyük emaye ve seramik frit üreticilerinden biri olan Gizem Frit şirketini satın alarak yeni bir pazara giren Ak-Kim, bu satınalma ile ürün portföyüne beyaz eşya, mutfak gereçleri, seramik, alüminyum ve cam şişeler gibi günlük hayatımıza girmiş birçok ürünün kaplamasında kullanılan, emaye ve seramik frit üretimini eklemiştir. Ak-Kim, bir diğer inorganik büyüme atılımını ise, 2013 yılında Feralco ile birlikte kurduğu Akferal'in bünyesinde gerçekleştirmiş ve Dostel Grubu'nun su arıtma kimyasalları bölümünü satın almıştır.

Akkök Holding'in gayrimenkul sektöründeki şirketlerinden Akış Gayrimenkul Yatırım Ortaklığı, faaliyet gösterdiği bölgelerde yaşam kalitesini yükselten projeler geliştirmeye devam etmektedir. Şirket, Akbatı Alışveriş ve Yaşam Merkezi ve Akış'ın %6,56 oranında hissedarı olduğu SAF GYO tarafından geliştirilen Akasya Acıbadem projelerini başarıyla yürütmektedir. Ayrıca yeni bir iş modeli olarak Bağdat Caddesi üzerinde cadde mağazacılığına yönelik projeler geliştirmektedir.

Gayrimenkul sektöründeki başarısını Akmerkez yatırımıyla tescillemiş olan Akkök Holding'in topluma değer katan faaliyetleri ile gayrimenkul sektöründeki saygınlığını pekiştiren bir diğer şirketi SAF GYO'dur. 2014'ün ilk çeyreğinde açılan Akasya Acıbadem, İstanbul'da Anadolu Yakası'na yeni bir soluk getirirken, Akasya Acıbadem'deki KidZania Çocuk Cumhuriyeti ise çocukları eğlendirirken eğitime konseptli önemli bir sosyal alandır.

Türkiye'nin lider elektrik üretim şirketlerinden biri olan Akenerji, 25 yıllık birikimi ve öncü yatırımlarıyla sektörde örnek teşkil etmektedir. Türkiye'nin önde gelen sanayi gruplarından Akkök Holding ile Avrupa'nın lider enerji şirketlerinden ÇEZ Grubu'nun %50-50 stratejik ortaklığındaki Akenerji, toplam 1292 MW kurulu gücü ile Türkiye'nin en büyük özel sektör elektrik üreticilerindedir. Özellikle yenilenebilir enerji alanındaki atılımlarıyla dikkat çeken Akenerji'nin 388 MW'lık yenilenebilir kapasitesi, toplam kurulu gücünün %30'unu oluşturur.

Şirket, Erzincan ilinde bulunan 198 MW kurulu güce sahip Kemah Hidroelektrik Santrali projesinin kati proje çalışmalarını nihai hale getirmiştir. Hatay, Erzincan'da yer alan 904 MW kurulu güçteki Erzincan Doğal Gaz Kombine Çevrim Santrali 2014 yılının 3. çeyreğinde tamamlanarak devreye alınmıştır. Akenerji'nin tek seferde gerçekleştirdiği en büyük yatırım olma özelliği taşıyan Erzincan Doğal Gaz Çevrim Santrali, şirketin kurulu gücünü iki katına çıkarmıştır. Akenerji, bugün üretim kapasitesinin çok üzerinde bir enerji portföyünü etkin bir biçimde yönetmektedir. 2011 yılında dünya pazarına yönelerek elektrik ithalat ve ihracatına başlayan Şirket, bu alandaki çalışmalarını da yaygınlaştırarak sürdürmektedir.

Türkiye'de her geçen gün gelişerek büyüyen elektrik perakende satış sektörünün genç oyuncularından Sepaş Enerji, Akkök Holding ve ÇEZ Grubu'nun oluşturduğu AkCez ortak girişimi bünyesinde hizmet verir. Sakarya Elektrik Dağıtım A.Ş. (SEDAŞ) ise Sakarya, Kocaeli, Bolu ve Düzce illerini kapsayan toplam 19.421 kilometrekarelik yüz ölçümünde, 4 il, 45 ilçe, 66 Belediye, 1.441 köyde, 3.228.580 nüfusa enerji dağıtım hizmeti sunar.

2007 yılında Birleşmiş Milletler Küresel İlkeler Sözleşmesi'ni imzalayan Akkök Holding, bu sayede bünyesindeki tüm şirketlerle birlikte benimsediği açıklık ve hesap verebilirlik ilkelerini daha da güçlendirmiştir. Holding; çalışanları, müşterileri, tedarikçileri ve hissedarları başta olmak üzere tüm sosyal paydaşlarıyla ilişkilerini bu iki temel ilke ışığında kurar. Akkök çatısı altında yer alan şirketler, eksiksiz yerine getirdikleri finansal yükümlülüklerinin yanında, birer kurumsal vatandaş olarak da her faaliyetlerinde topluma, çevreye ve ekonomiye değer katar.

Akkök Şirketler Grubu, 4.600'ü aşkın çalışanıyla 2014 yılında 3 milyar ABD doları tutarında kombine ciro gerçekleştirmiştir. Bu tutarın 407 milyon ABD dolarını 50'yi aşkın ülkeye gerçekleştirilen ihracat oluşturmaktadır.



## 2014 YILI FAALİYETLERİ



“Aksa, aktif pazarlama faaliyetleriyle müşteri yakınlığı sağlarken, global pazarda %17 seviyesinde pay ile liderliğini korumuştur.”

**Sabri Arca**  
Pazarlama, Satış ve Yeni İş Geliştirme Direktörü



### PAZARLAMA VE SATIŞ

Dünyanın en büyük akrilik elyaf üreticisi olan Aksa, sağlam ve dengeli finansal yapısı sayesinde, 2014 yılında pazardaki güçlü konumunu piyasadaki belirsizliklerden etkilenmeden sürdürmüştür. Yıl boyunca iç piyasadaki pazar payını artıran ve ihracatta kârlı pazarlara odaklanan Şirket, pazarlama ve satış stratejilerini, satılan miktarın ve satış teminatlandırılmasının korunması üzerine kurmuştur. Bu doğrultuda, aktif pazarlama faaliyetleriyle müşteri yakınlığı sağlanırken, %99 oranındaki rekor seviye kapasite kullanım oranı sayesinde satış miktarı da artırmıştır. Satış fiyatları ise akrilik elyafın ana hammadde olan Akrilonitril (ACN) fiyatlarındaki değişime paralel olarak seyretmiştir.

2014 yılı, Rusya, Ukrayna ve Irak'ta meydana gelen politik sorunların, Ortadoğu ve Kuzey Afrika ülkelerinde süregelen belirsizlik ve istikrarsızlıkların öne çıktığı bir yıl olmuştur. Ekonomik perspektifte ise senenin ikinci yarısında Euro'nun değer kaybetmesi, petrol fiyatlarında beklenmeyen düşüş, Rusya ve Ukrayna'da yaşanan devalüasyon sonucunda, başta tekstil sektörü olmak üzere hem Türkiye hem de Dünya'nın birçok bölgesinde, tüm sektörlerde yine sürdürülebilir stratejilerin önemli rol oynadığı bir yıl olmuştur. Aksa açısından, özellikle müşterilerin iç piyasada, triko sektöründe tüm sene boyunca, halı sektöründe ise yılın ikinci yarısından itibaren yaşanan talep daralması, mevcut ekonomik ve politik sorunların getirdiği belirgin olumsuzluklardan biri olarak yaşanmıştır. Diğer yandan Aksa'nın etkin olduğu örgü sektöründe ise kapasite artışları sürmekte ve talep artışları gözlemlenmektedir.


Aksa'nın müşteri yakınlığı felsefesi çerçevesinde 2013 senesinde başlattığı teknik danışmanlık çalışmalarına iç piyasada devam edilmiş, bunun yanı sıra Aksa'nın stratejik yurt dışı pazarlarında ise, bu servis, gerek bölgeye yerleşik danışmanlık ve teknik destek çalışmalarıyla, gerekse düzenli ziyaretler ile yaygınlaştırılmıştır. Bu çalışmalar sayesinde, Şirket'in stratejik hedefleri arasında yer alan müşteri memnuniyetinin sürekliliği ve artışı konularında başarı elde edilmiş, müşteri şikâyetlerinde kayda değer bir azalma görülmüştür.

2014 yılında, bir önceki sene çalışmaları başlatılmış olan yurt dışı piyasalar kapsamında sürdürülebilirlik göz önünde bulundurularak, kârlı ihracat pazarlarında pazar payının yükseltilmesine yönelik stratejiler hayata geçirilmiş, hedeflenen pazarlarda satış payı artırılmıştır. Söz konusu pazarlarda Aksa en güvenilir tedarikçi konumuna getirilmiştir. Çin pazarına yönelik katma değerli ürünlerde, pazarın talep ettiği kaliteye ulaşma hedefi doğrultusunda üretim, kalite ve stratejik iş birlikleri gerçekleştirilmiştir. Şirket, politik ve ekonomik sıkıntıların devam ettiği Yakın ve Orta Doğu pazarlarında ise varlığını sağlıklı bir biçimde ve müşteri yakınlığını koruyarak sürdürmektedir.

2014 yılında yurt içi pazar payını artıran Aksa aynı zamanda hedef ihracat pazarlarında da payını artırmayı başarmıştır. Aksa, satışlarının %67'sini iç piyasaya, %33'ünü ise dış piyasaya yapmıştır.

Akrilik elyaf dünyasında yaşanan değişimler neticesinde var olan konumda, Aksa misyon ve vizyonunu yenilemiştir. Bu doğrultuda stratejik işbirlikleri oluşturarak, akrilik elyafın yeni kullanım alanlarına girmesi çalışmalarına hızla başlanmıştır.

## ÜRETİM



“Aksa 2014 yılında %99 kapasite kullanım oranına ulaşmanın yanı sıra operasyonel mükemmellik stratejisi doğrultusunda önemli ilerlemeler kaydetmiştir.”

**İsmail Murat İnceoğlu**  
Fabrika Direktörü

### Akrilik elyaf

Aksa 2014 yılında 304 bin ton üzerinde gerçekleştirdiği üretim ve %99'a varan kapasite kullanım oranı ile akrilik elyaf pazarında üretim verimliliği ile de pazardaki lider konumunu pekiştirmiştir. Aksa gerçekleştirdiği verimlilik bazlı projeleri ve planlı bakım faaliyetleri ile 2013 yılına göre “Plansız Duruş” kaynaklı üretim kayıplarında %48'lere varan iyileşme sağlayarak plansız duruşlarını üretime katmış ve 2013 yılına göre %0,8+ üretim artışı sağlamıştır. Aksa üretim yolculuğuna başladığı günden bu yana en yüksek kapasite kullanım oranına 2014 yılında ulaşmış olup temel stratejisinin vazgeçilmez bir parçası olan operasyonel mükemmeliyet doğrultusunda verimlilik artırıcı çalışmaları sürekli kılmıştır.

### Enerji

Aksa ürettiği elektrik enerjisi ve proses buharı ile hem kendi enerji ihtiyacını karşılamakta, hem de üretilen enerjinin fazlasını satmaktadır. 2013 yılında brüt 575 GWh elektrik üretimi yapılırken 2014 yılında bu rakam %28'lik artışla 736 GWh olmuştur. Kömür santralinin emre amadeliğinin artırılması ve daha verimli çalıştırılmasıyla üretilen elektriğin içerisindeki kömürün payı da artarak, enerji üretim maliyetleri geçen yıla göre düşürülmüştür. Geliştirilen projelerin birçoğunun sonuçlandırılması ile hem enerji santrali iç ihtiyaç düşürülmüş, hem de enerji santralleri en verimli şekilde işletilmiştir.

### Yeni Ürün Geliştirme

Aksa'da yapılan Ar-Ge çalışmaları ile elde edilen özgün teknoloji bilgisiyle pigment boyalı akrilik filament iplik üretimi gerçekleştirilmiştir. Yapılan araştırmalar önümüzdeki dönemde akrilik filament iplik pazar hacminin daha da artacağını göstermektedir. Bu kapsamda, artan pazar talebini de göz önünde bulundurarak geçen yıl akrilik filament Ar-Ge çalışmaları ve üretimi için 5,5 milyon dolar yatırım yapılmıştır. Bu ürün sayesinde kumaşta, mükemmel renk parlaklığı, kendi kendini temizleme özelliği, yüksek kalite görünümü ve yüksek seviyede su geçirmezlik özellikleri sağlanmaktadır. Aksa kendi teknolojisi ile geliştirdiği bu ürünün tek üreticisi konumundadır.

Bununla birlikte, High Pile (RC) ve modakrilik konusunda çalışmalar da devam etmektedir.

High Pile elyaflar, peluş kumaş, suni kürk, oyuncak ve banyo paspaslarında kullanılmak üzere geliştirilmiştir. Modakrilik elyaf ise, yüksek derecede güç tutuşurluk, yani yanmazlık özelliğinin gerekli olduğu ürünlerde kullanılmaktadır.

## YATIRIMLAR



“2014 yılında enerji verimliliği faaliyetleri kapsamında 30 adet proje hayata geçirilmiş olup Aksa bu alandaki performansını sürekli artırmaktadır.”

**Sinan Uğurlu**  
Enerji Direktörü

Aksa, tüm faaliyetlerinde benimsediği ve yaygınlaştırdığı operasyonel mükemmeliyet stratejisini 2014 yılında da sürdürmüştür. Akrilik elyafta daha az maliyetle daha yüksek kaliteyi hedefleyen Şirket, 2014 yılında bu hedefi gerçekleştirmeye yönelik verimlilik projelerine ve yatırımlara odaklanmıştır. Bu kapsamda iş süreçleri de gözden geçirilmiş, süreç etkinliğini ve verimliliği artıracak çalışmalar yapılmıştır.

2014 yılında yapılan 132,6 Milyon TL tutarındaki yatırım harcamasının projelerin içeriklerine göre dağılımı şu şekildedir:

Proje	Sayı
Yenileme ve Modernizasyon Projeleri	44
Enerji Verimliliğini Arttırmaya Yönelik Projeler	30
Bakım, Tutum, İdame Projeleri	21
Proses Güvenliği	22
Altyapı ve Tesisler <sup>(*)</sup>	14
Proses ve Ürün Geliştirme Yatırımlar	13
<b>Toplam</b>	<b>144</b>

<sup>(\*)</sup> Altyapı ve modernizasyon projelerine bir kısmı için yatırım teşvik belgesi ile KDV ve Gümrük vergilerinden yaklaşık 1,2 milyon USD tutarında muafiyet sağlanmış olup, yatırımların desteklenmesinde başka bir teşvik kullanılmamıştır.

► “Reverse Osmosis (RO)” teknolojisi kullanılarak hayata geçirilecek proje ile ülke çapında gerçekleştirilecek kuraklık olasılığına karşı alternatif ham su kaynağı oluşturulmuş olacaktır. Arap ülkelerinde su kaynaklarının kısıtlılığından dolayı uzun zamandır kullanılmakta olan bu teknoloji, yakın zamanda şehirlerin içme-kullanma suları dâhil, hayatımıza girmesi mümkün bir uygulamadır. Yalova şirketlerimiz Ak-Kim, Aksa ve DowAksa’nın ortak arıtma tesisi projesi hayata geçtiğinde ise, geri kazanılan bu su, baraj suyu kalitesinde, yani ham su olacaktır.

► Ortak Arıtma Tesisi: Akkök Holding şirketlerinden Aksa, Ak-Kim ve DowAksa’nın tüm evsel ve endüstriyel atık sularının birlikte arıtılacağı Arıtma Tesisi, yaklaşık 17.000 m<sup>2</sup> alan üzerine kurulacak. İlk yatırım tutarı 16,7 milyon ABD Doları olarak bütçelenen arıtma tesisi, 15 bin m<sup>3</sup>/gün atık su debisini karşılayacak kapasiteye sahip olacak. Tesiste fiziksel arıtma, kimyasal arıtma, biyolojik arıtma ve çamur susuzlaştırma birimleri yer alacak.

## İŞTİRAKLER



*2014 yılında Mısır'da kurulmaya başlanan yeni düzen ve ekonomik reform adımlarının da etkisiyle, Aksa Mısır kapasite kullanım oranını %60'dan %86'ya çıkarmayı başardı.*

### DowAksa Karbon Elyaf

2012 yılında Dow Chemical Company ve Aksa'nın ortak girişimi olarak kurulan DowAksa, hammaddesi karbon elyaf olan kompozit endüstrisine, geniş bir ürün yelpazesi ve teknik hizmet çözümleri sunar. Dünyada karbon elyaf ve karbon elyaf ara malları üretiminde liderliğe oynayan en güçlü adaylardan biri olan DowAksa, Türkiye'de de karbon elyaf sektöründe faaliyet gösteren ilk ve tek şirkettir. DowAksa'yı diğer karbon elyaf üreticilerinden ayıran en büyük özellik, iştiraki olduğu ana şirketler olan Aksa ve Dow Chemical'ın gücü ve operasyona katkılarıdır. Dünyanın lider akrilik elyaf üreticisi Aksa, altyapısı ile büyümeye müsait bir ortam sağlarken, Dow ise global bir erişim ağının yanı sıra reçine konusunda bilgi ve deneyim sunar.

Kurulduğu günden beri geliştirdiği müşteri odaklı ürün ve çözümleri, gerçekleştirdiği devralmalar ve kamu-özel sektör ortaklıkları ile büyüyen DowAksa, 2014 yılına da önemli anlaşmalarla başlayarak Ocak ayında inovasyon konusunda önemli bir adım attı. Rusya'da Nanoteknoloji Merkezi'ne yatırım gerçekleştiren DowAksa, Kompozit Nanoteknoloji Merkezi (NCC) için Rusnano ve Kompozit Holding (HCC) ile üçlü 4,3 milyon ABD Doları karşılığında ortak bir yatırım anlaşmasını imzaladı.

Yine 2014'te Türk Havacılık Uzay Sanayi (TAI) ve Savunma Sanayi Müsteşarlığı ile havacılık sanayinde kullanılan termoset reçineli prepreg malzemesinin Türkiye'de üretilmesi ve geliştirilmesi için ortak bir sözleşmeye imza atan DowAksa, ayrıca Alman prepreg üreticisi "c-m-p GmbH"nin %50'lik hissesinin ilk etapta 10 Milyon EUR ve takip eden iki yıl içerisinde belirlenmiş

olan şirket performans kriterlerinin gerçekleşmesi durumunda ilave olarak 5 Milyon EUR olacak şekilde toplam 15 Milyon EUR karşılığında satın almıştır.

### Aksa Egypt

Aksa Egypt, Aksa'nın faaliyet alanını başta Mısır olmak üzere tüm Kuzey Afrika bölgesinde yaygınlaştıran önemli bir iştirakidir. Mısır akrilik elyaf pazarı, 2013 yılında yaşanan siyasi dalgalanmalardan etkilendi ve talepte önemli azalmalar gözlemlendi. Ancak 2014 yılında Mısır'da kurulmaya başlanan yeni düzen ve ekonomik reform adımlarının da etkisiyle, Aksa Mısır kapasite kullanım oranını %60'dan %86'ya çıkarmayı başardı. Aksa Egypt 2014 yılında kapasite kullanımının da etkisiyle 35 milyon ABD Doları ciro elde etti.

2015 yılında ülkedeki pozitif havanın süreceğine dair sinyaller dolayısıyla kaynaklarını en verimli biçimde kullanmayı planlayan Aksa, Afrika kıtasındaki potansiyel ihracat pazarlarını da değerlendirerek kapasite kullanım oranını aynı seviyelerde gerçekleştirmeyi hedefliyor.

### Fitco

Fitco, Aksa Egypt'e %99 oranında doğrudan sermayedar konumunda olup, 2014 yılında faaliyetlerinde herhangi bir değişiklik olmamıştır.

### Akpa

Akpa, Aksa ve Akkök Holding'e ait şirketlerin ihracat operasyonlarını gerçekleştirmiş, Holding Şirketleri dışı ürün ticaretinde de planlanan hedeflere ulaşmıştır.

## SÜRDÜRÜLEBİLİRLİK



“Tops, boyama ve kesik elyaf işletmeleriyle üretilen ürünler, müşterilerin tüm beklentilerini en üst çizgide karşılayabilecek özelliklere sahip olup, bu alandaki pazar öncülüğünü 2014 yılında da sürdürmüştür.”

*Celalettin Özel*  
Tekstil Direktörü

### TOPLUM

Aksa 2014 yılı stratejik planlama çalışmalarında misyon, vizyon ve değerlerini revize ederek “Vizyon Modeli”ni oluşturmuş, sektörün lideri olarak tüm paydaşlarına yarattığı değeri sürdürülebilir bir şekilde yarınlara taşıyacağını anlayış olarak belirlemiştir. Bu anlayış ile elde ettiğimiz başarıları sosyal, ekonomik ve çevresel alanda yarattığımız pozitif değeri her geçen gün artırmaya çalışıyoruz. Bu kapsamda öncü uygulamalarımızla gerek sektörümüze gerekse ülkemize örnek çalışmalarını hayata geçirmeye çalışıyoruz. Kurumsal ve toplumsal sürdürülebilirlik alanında gerçekleştirdiğimiz tüm faaliyetler, Akkök Holding’in kurumsal birikim ve Aksa’nın kendine ait sektör tecrübesi sonucunda şekillenen etkin organizasyon yapısı ile desteklenmektedir.

Kurumsal kimliğimizin önemli bir parçası olan şeffaflık ve hesapverebilirlik anlayışımızı ve bu anlayışımızı iş süreçlerimize nasıl yansıttığımızı yıllık olarak yayınladığımız sürdürülebilirlik raporları ile desteklemekteyiz. Böylece farklı paydaş gruplarına ilgi alanlarındaki performansımızı olabildiğince şeffaf bir şekilde aktarmaktayız. 2014 yılı içerisinde üst yönetimin desteği ile kurduğumuz sürdürülebilirlik komitesi ile Aksa için sürdürülebilirlik alanında öncelikli konularımızı belirleyerek, bu başlıklarda performansımızı GRI B seviye olarak hazırladığımız sürdürülebilirlik raporumuzda paydaşlarımızın değerlendirmesine sunmuş bulunmaktayız.

Paydaşlarla bir araya gelmek için uygulanan Açık Kapı Politikası ile hem çalışanların her türden konuyu yönetici, müşteriler, tedarikçiler ve yetkili kuruluşlarla paylaşabilmeleri, hem de paydaşların uygulamalarımız başta olmak üzere Aksa süreçlerini yerinde gözlemleyebilmelerini sağlamaya devam ettik. Bu uygulamalarla birlikte faaliyet gösterdiğimiz coğrafyanın bizimle birlikte gelişmesi konusuna özel önem veriyoruz. Bu nedenle yıl içerisinde birçok uygulama ve projeye imza atıyoruz.

### 2014 Kurumsal Sosyal Sorumluluk Çalışmaları

► Aksa Akrilik’in katkılarıyla Yalovalılarla buluşan İstanbul Oyuncak Müzesi Gezici Sergisi’ni 8 bin kişi ziyaret etti.

Aksa Akrilik’in katkılarıyla Yalova’ya taşınan İstanbul Oyuncak Müzesi Gezici Sergisi, 8-17 Kasım tarihleri arasında Raif Dinçkök Kültür Merkezi’nde ücretsiz olarak ziyaretçiler ile buluştu. Açılışı, 8 Kasım Cumartesi günü Yalova Belediye Başkanı tarafından gerçekleştirilen gezici müzede, 1900’lü yıllardan günümüze oyuncak tarihinin en gözde örnekleri sergilendi. İstanbul Oyuncak Müzesi Gezici Sergisi’ni, 10 gün boyunca yaklaşık 8 bin kişi ziyaret etti.



## SÜRDÜRÜLEBİLİRLİK

*Aksa Akrilik'in katkılarıyla Yalova'ya taşınan İstanbul Oyuncak Müzesi Gezici Sergisi'nde, 1900'lü yıllardan günümüze oyuncak tarihinin en gözde örnekleri sergilendi.*

### ► Aksa Akrilik, Yalova'lı çocukların 23 Nisan Ulusal Egemenlik ve Çocuk Bayramı'nı Rio 2 filmi ile kutladı.

23 Nisan Çarşamba günü 5 - 13 yaş arasındaki Yalova'lı çocuklar Cinetime Özdilek sinemasında 3D "Rio 2" filmi 10:45, 12:45, 14:45, 16:45 ve 18:45 seanslarında ücretsiz olarak izledi. Yaklaşık 1000 çocuğa ulaşılan etkinlikte, çocukları palyaçolar karşılarken, gösterimler süresince çeşitli ikramlar da yapıldı.

### ► Akkök Holding, faaliyet gösterdiği bölgelerde sosyal ve kültürel hayatın gelişmesine katkıda bulunma stratejisi doğrultusunda Yalova'daki çalışmalarına bir yenisini daha ekliyor.

Akkök Holding, "Geleceğe Yatırım Yapıyoruz" mottosuyla eğitim alanında yaptığı çalışmalarla adından söz ettirmeye devam ediyor. Bugüne kadar eğitim alanında birçok projeye imza atan Holding, Yalova Üniversitesi Rektörlük Binası'nın hayata geçirilmesi için tüm grup şirketleriyle birlikte 10 milyon TL tutarında bağışta bulundu. Üç yılda tamamlanması planlanan bina, Akkök Holding kurucusu Raif Dinçkök'ün adını taşıyacak.

► **Aksa, şeffaflık ilkesi doğrultusunda düzenlediği "Açık Kapı Ziyaretleri"ni 2014 yılında da sürdürmüştür.** Açık Kapı Ziyaretleri boyunca sivil toplum kuruluşları, yerel halk, okullar, çalışan aileleri, müşterileri, kıyaslama ekipleri, yurt içi ve yurt dışı ziyaretçiler, Aksa üretim sahasını gezme ve merak ettikleri konuda bilgi edinme fırsatı bulmaktadır. Ziyaret sonrasında uygulanan anketlerden elde edilen sonuçlar ise Aksa'nın iyileştirme stratejileri kapsamında değerlendirilmektedir.

### Bağışlar ve Sosyal Yardımlar

Aksa, toplumsal kalkınmada sürdürülebilirliğin eğitimi, donanımlı, kültürlü, inisiyatif alabilen, çevreye ve topluma duyarlı nesiller ile mümkün olabileceğinin bilincindedir. Bu bilincin verdiği sorumlulukla Şirket, faaliyet gösterdiği bölgelerde yöre halkının eğitim ve kültürel olanaklarını zenginleştirmeyi görev edinmiştir. Şirket'in yeni projelerle sürekli geliştirdiği Kurumsal Sosyal Sorumluluk faaliyetleri, 2014 yılında da "Aksa" isminin geçtiği her bölgeye değer katmıştır.

Aksa'nın eğitim, kültür, sanat ve spor faaliyetleri yoğunlukta olmak üzere, 2014 yılında Bağış ve Sosyal Yardımlar adı altında yaptığı harcama detayları aşağıdaki şekildedir:

Bağışlar ve Sosyal Yardımlar	Tutar (TL)
Eğitim	828.230
Dernek, vakıf ve belediyeler	266.333
<b>Toplam</b>	<b>1.094.563</b>

### ► Kan Bağışına Devam

Sosyal sorumluluğu kurumsal kültürünün bir parçası olarak benimseyen Aksa, yılda iki defa Yalova Kızılay Şubesi ile ortaklaşa "Kan Bağışı Kampanyası" yürütmektedir. 2014 yılında da Aksa çalışanlarının gönüllü katılımıyla Kan Bağışı Kampanyası organize edilmiştir.

## ÇEVRE

Faaliyet gösterdiğimiz sektördeki öncü konumumuzu çevresel duyarlılık konusunda da göstermek adına Vizyon modelimizi oluşturan yapıtaşlarından temel değerlerimiz içerisinde yer alan SEÇ (Sağlık, Emniyet, Çevre) bilinci ile tüm iş süreçlerimizde çevresel etkimizin azaltılmasını sağlayacak uygulamalar gerçekleştiririz. 2014 yılında gerçekleşen Aktops birleşmesi, Tekstil direktörlüğü adı altında tüm iş süreçlerinde Aktops'un Aksa'ya entegrasyonu sağlanmıştır. Bu oluşum ile Aksa da ki mevcut SEÇ bilinci ve SEÇ uygulamalarının entegrasyonu 2014 yılında öncelikli konularımızdan olmuştur. Yasal mevzuat olarak birleşme sonra Çevre İzni yenileme çalışmalarının ilk aşaması olan Geçici Faaliyet Belgesini Nisan 2014'te aldıktan sonra Çevre İzni için mevzuatın gerektirdiği süre içerisinde çalışmalar tamamlanarak başvurumuzu yaptık.

Operasyonel mükemmeliyeti en yüksek düzeye taşımak amacı ile verimli ve çevre ile uyumlu bir şekilde çalışmak önceliğimizdir. Performansımızı daha ileriye taşıyabilmek adına gerek iç gerekse paydaşlarımızın katılımıyla dış değerlendirmeleri iş süreçlerimizde kullanabilmenin yollarını sürekli olarak değerlendiririz. Gönüllülük esası ile yürüttüğümüz çalışmalarımız ile çevresel yasal uyumun ötesine geçen uygulamalarımızla örnek bir şirket olma bilinci ile faaliyetlerimizi devam ettiririz. İşimizin sürdürülebilirliğinin ekonomik olduğu kadar çevresel faktörlere de bağlı olduğu bilinciyle tüm iş süreçlerimizde çevresel duyarlılığımızı gösterecek uygulamaları hayata geçirmeye çalışırız.

Sürdürülebilir üretim yaklaşımımız ile su kaynaklarının en yüksek verimde ve çeşitlilikte kullanımı amacı ile Reverse Osmosis (RO)" projesini geliştirdik. Sürdürülebilir su kaynağı olarak denizden su kazanma prensibi ile işleyecek olan bu proje sayesinde alternatif su kaynağı yaratmayı amaçladık.

Çevreye verdiğimiz etkileri azaltmada son teknolojik gelişmeler ile gerçekleştirilen Akkök Yalova şirketlerimiz Ak-Kim, Aksa ve DowAksa'nın "ortak arıtma tesisi" projesinin temelleri 2014 yılı içerisinde atılmış, önümüzdeki yıl hayata geçirilecektir. Proje ile işletmelerin atıksuları toplanarak tek bir arıtma tesisinde arıtılacak ve yasal mevzuata uyum esas olacaktır.

2012 yılında başlayan SEVESO "Büyük Endüstriyel Kazaların Önlenmesi Ve Etkilerinin Azaltılması Hakkında Yönetmelik" kapsamında çalışmalarımız yasal mevzuatın 2016 yılı sonuna ötelenmesine rağmen hız kesmeden devam etmektedir. Kendi çalışanımız olan uzmanlarımız ile oluşturulan ekipler tarafından proses güvenliği esas alınarak yapılan çalışmalar ile belirlenen aksiyon planları hayata geçirilmeye başlanmış ve 1.9 milyon ABD Doları tutarında yatırım yapılmıştır.

Ürün güvenliği ve sorumluluğumuz kapsamında 1995 yılından bu yana aldığımız Oeko-Tex 100 sertifikasyonumuzu bu sene de devam ettirdik.

Yerel ve uluslararası CLP, REACh, Ca Prop. 65 vb. düzenlemeleri yakından takip ederek insan sağlığı ve çevreye uyumlu çalışma anlayışımızı, tedarikçilerimizden müşterilerimize kadar tüm tedarik zincirimiz boyunca uygulayarak bilgi akışımızı sürdürdük.


### Değer Zincirimiz

Sürdürülebilirlik performansımızı daha ileriye taşımak paydaşlarımızın katkıları ile mümkün olabilmektedir. Bu noktada akrilik elyaf için yeni kullanım alanları bulmak, yeni ürün ve teknolojiler ile müşterilerimizin ihtiyacını karşılamada tedarik zincirimiz önemli bir rol oynamaktadır. Tedarikçilerimizin de bizle aynı değerlere sahip olması ve sürdürülebilirlik konusunda gösterdiğimiz hassasiyeti taşımaları bizim için çok önemlidir. Bu nedenle tedarikçilerimizle sıklıkla bir araya gelir ve geribildirimlerini toplarız. Aynı zamanda kendilerinden beklentilerimizi ve sürdürülebilirlik alanındaki hedeflerimizi de paylaşıp değer zincirimizde yaygınlaştırmayı hedefleriz.

### Çalışma Hayatımız

Sürdürülebilirlik performansımızın önemli bir alanını da sosyal performansımız oluşturmaktadır. Sürekli öğrenen ve kendini geliştiren çalışanlar sayesinde performansımızı daha da ileri noktalara götürebileceğimizin farkındayız. Bu nedenle çalışanlarımıza ve gelişim ihtiyaçlarına önemli yatırımlar yapmaktayız. Çalışanlarımızın güvenli ve mutlu bir şekilde çalışabileceği, insana yaraşır bir çalışma ortamı sunmak sorumluluklarımızın başında gelmektedir. Bu temel sorumluluklarımızın yanında çalışanlarımıza sektörel olarak rekabetçi imkanlar sunmak, gelişim ihtiyaçlarını karşılamak ve insan haklarına saygılı bir iş yeri olmak diğer önem verdiğimiz konulardan birkaçıdır. Faaliyet gösterdiğimiz coğrafyaya yönelik sağlanan iş olanakları ile yerel istihdama ve dolayısıyla yerel ekonomiye de katkılarımıza devam etmekteyiz.

## SÜRDÜRÜLEBİLİRLİK



“Yıl içerisinde Türk Standartları Enstitüsü (TSE) tarafından gerçekleştirilen “TS ISO 31000 Risk Yönetim Sistemi Doğrulama Denetimi”ni başarıyla tamamlayan Şirketimiz bu belgeyi alan Türkiye’de ikinci, Borsa İstanbul (BİST) ve sanayi kuruluşları arasında ise İLK şirket oldu.”

**Aydın Fethi Baytan**  
İnsan Kaynakları, Yönetim Sistemleri ve Satınalma Direktörü

### İNSAN KAYNAKLARI

Aksa İnsan Kaynakları Departmanı’nın temel politikası; insan kaynaklarına yapılan yatırımla Şirket’in ana hedeflerine hizmet edecek sorumluluk bilincini taşıyan, yaratıcı, katılımcı, özgüven sahibi, kendini geliştiren ve mutlu çalışanları Aksa çatısı altında bir araya getirmektir. Bu politika çerçevesinde şekillenen insan kaynakları uygulamaları, Aksa’nın temel stratejilerini destekleyici ve hedeflenen iş sonuçlarının elde edilmesini kolaylaştırıcı niteliktedir. İnsan Kaynakları Departmanı, 2014 yılı için geliştirdiği uygulamalarda ve uzun dönemli hedeflerinde lider gelişimi, yetenek yönetimi, çalışan bağlılığı çalışmaları ve operasyonel verimliliğin artırılmasına odaklanmıştır.

2014 yılı başında grup şirketimiz Aktops ile gerçekleşen birleşme sonrası tüm insan kaynakları süreçlerinde entegrasyon çalışmaları gerçekleştirilmiştir.

2014 yılında, Akkök Holding bünyesinde ortak ‘İş Etiği İlkelerimiz’ belirlenmiş tüm grup şirketlerinde uygulamaya alınmıştır.

İş Etiği İlkelerimiz Aksa’da Genel Müdürümüzün mesajıyla tüm çalışanlara ve yöneticilere dağıtılmış, bağımsız kuruluş tarafından tüm Yöneticilerimize eğitimler verilmiş, yaygınlaştırılması için 2015 yılında gerçekleştirilecek uygulamalar planlanmıştır.

Operasyonel mükemmeliyeti ve verimliliği destekleyecek CORASCI (görev sorumluluk matrisleri) çalışmaları ile süreçler analiz edilmiş, iyileştirme alanları tespit edilmiş ve çalışanlarımızın görev tanımlarının güncelleme çalışmalarına hız verilmiştir.

Aksa, Yetenek Yönetiminin çalışan bağlılığını etkileyen faktörlerden biri olduğu bilinciyle, çalışanların yetkinliklerini ve gelişim alanlarını modern insan kaynakları metotlarıyla tespit etmekte ve sürekli gelişimlerinin sağlanmasına destek olmaktadır. Konunun önemi sebebiyle 2014 yılında bu alana odaklanmak üzere Organizasyonel Gelişim Müdürlüğü kurulmuştur.

2013 yılında Liderlik Potansiyel Envanteri ve 360 derece geribildirim metodu kullanılarak yürütülen çalışmaların sonuçları 2014 yılında her bir çalışanımızla bire bir paylaşılmış, bireysel gelişim alanları ve güçlü alanları belirlenmiş, ve kişisel gelişim planları hazırlanmaya başlanmıştır.

İçeriden lider yetiştirmeye inanan Aksa, 2014 yılında mevcut çalışanları arasından 9 kişiyi organizasyonel ihtiyaçları çerçevesinde yöneticilik rollerine terfi ettirmiştir. 17 çalışanımız bir üst seviye Uzmanlık rolleri için yeterli bulunmuş ve 17 operatörümüz ise Değerlendirme Merkezi uygulamaları sonucu bir üst seviye operatörlük rollerine değer bulunarak atamaları gerçekleştirilmiştir.

## SÜRDÜRÜLEBİLİRLİK



2014 yılında hem Aksa hem de Akkök Holding olarak Lider ve Yönetici Geliştirme programları kapsamında koçluk ve mentorluk programları uygulanmaya başlamıştır. Hem çalışanlarımızın gelişimini desteklemek hem de Aksa olarak stratejilerimizle paralel olarak bilimsel çalışmaları desteklemek ve entelektüel sermayemizi artırmak amacı ile Yüksek Lisans ve Doktora destek programı uygulamaya alınmıştır.

Akkök Holding ile ortak olarak eğitim-gelişim ve performans yönetim sistemi süreçlerini yönetmek amacıyla uzman ve üzeri çalışanlarımızın kullanımına sunulan Entegre İnsan Kaynakları yazılımı Mozaik yeni modülleri ile aktif olarak kullanılmaya başlanmıştır. Özellikle eğitim modülü, her bir pozisyonun gerekliliklerini baz alarak çalışmakta, bu hem çalışanlarımızın mesleki gelişimlerini desteklemekte, hem de eğitim programlarımızın etkinliğini ölçmede bize alt yapı sağlamaktadır. Mozaik sistemindeki bu gereklilikten dolayı 2014 yılında pozisyonların Teknik Yetkinlikleri belirlenmiş ve sisteme tanımlanmıştır.

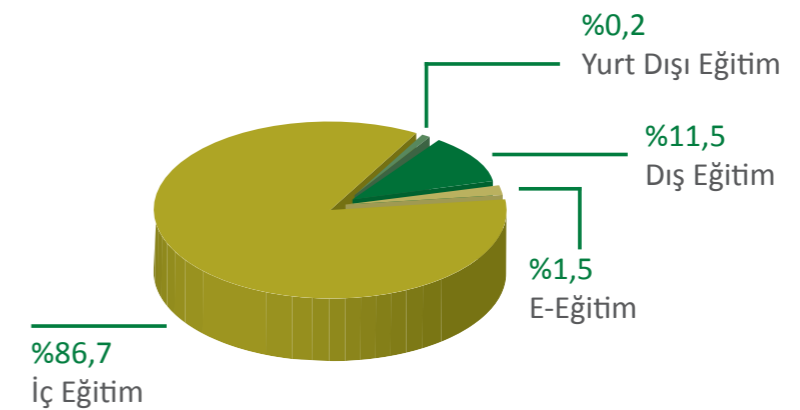
Çalışanlarının Şirket'e bağlılığına büyük önem veren Aksa, 2014 yılında yürüttüğü çalışan bağlılığı araştırmaları sonucunda 2015 yol haritasını çizmiş ve Great Place To Work çalışma hayatı araştırmasını uygulama kararı almıştır. Algı ve imaj çalışmalarına da ağırlık veren Aksa, 2014 yılında üniversite ziyaretlerinde bulunmuş ve Uzun Dönemli Stajyer programı başlatmıştır. Programa katılan Üniversite öğrencileri tarafından oldukça faydalı ve verimli bulunan program 2015 yılı ve takip eden yıllarda da uygulanacaktır.

2014 yılında uzman ve mühendis seviyesinde 38 kişi, operasyonel seviyede ise 114 kişi Aksa Ailesi'ne katılmış, toplam çalışan sayısı yıl sonu itibarıyla 1.248'e ulaşmıştır.

Aksa, 2014 yılı için koyduğu 42 adam\*saat eğitim hedefine başarıyla ulaşmıştır. Yasal zorunluluk olan kişi başı 16 saat İş Sağlığı ve Güvenliği Eğitim programı haricinde, ana alanlarda da çeşitli eğitim ve uygulama programları düzenlenmiştir. Yöneticilerimiz için İSG Liderliğinin önemini vurgulayan eğitimler düzenlenmiştir. Seveso Büyük Kazaları Önleme Politikasının yaygınlaştırılması için çalışanlara periyodik eğitimler düzenlenmiştir. Ayrıca, Sabancı Üniversitesi ile işbirliği halinde Yönetici Geliştirme Programı düzenlenmiş, Pazar Odaklılık, Yüksek Performanslı Takımlara Liderlik ve Koçluk, Yöneticiler için Finans, İş ve Yönetim Simülasyonu gibi zengin içerikli programın yanı sıra; standart yönetici geliştirme eğitimlerine de devam edilmiştir.

Öğrenim Durumu	Dağılım
Doktora	%0,2
Yüksek Lisans	%3,0
Lisans	%14,5
Önlisans	%23,9
Lise - Teknik Lise	%34,4
Lise - Ticaret Lisesi	%13,0
İlköğretim	%11,0

### 2014 Yılında Çalışanlara Verilen Eğitimler



## YATIRIMCI İLİŞKİLERİ BİRİMİ FAALİYETLERİ



Aksa Akrilik Yatırımcı İlişkileri'nin temel görevi, yasal mevzuata uyum ve paydaşlarına karşı şeffaf, hesap verebilir, adil ve sorumluluk sahibi yönetim yaklaşım modelidir. Bu hedefi gerçekleştirmek için, Aksa hisselerinin seyri hakkında menfaat sahiplerine kapsamlı ve tam doğru bilgi vermek maksadıyla yatırımcı ilişkileri aracı kullanmakta ve yönetmektedir.

Yatırımcı İlişkileri biriminin ilke edindiği temel çalışma prensipleri arasında ulaşılabilirlik, paydaşlara hızlı geri dönüş sağlama, şeffaf, tutarlı ve zamanlı bilgilendirme ve güncel web sitesine sahip olma yer almaktadır. Bölümdeki her çalışanın, yasal mevzuata hakim, Sermaye Piyasası Kurulu'nun zorunlu tuttuğu lisanslara sahip olan, şirket ve sektör dinamiklerini iyi bilen ve aktarabilen yetkin kişilerden oluşmasına özen gösterilir. Bu bağlamda Yatırımcı İlişkileri bölümü, şirketini doğru tanıyıp iyi analiz ederek ve şirket stratejilerine hakim olup bu stratejilerin iletişimini en etkin yöntemlerle yaparak fark yaratmayı hedefler.

### 2014 YILI İÇERİSİNDE ÖNEMLİ GELİŞMELER

#### 1- Kurumsal Yönetim Derecelendirme

Türkiye'de Sermaye Piyasası Kurulu (SPK) Kurumsal Yönetim İlkeleri'ne uygun olarak derecelendirme yapmak üzere faaliyet izni bulunan, Saha Kurumsal Yönetim ve Derecelendirme Hizmetleri A.Ş. tarafından "Kurumsal Yönetim Derecelendirme Raporu" ilk kez düzenlenmiştir.

Şirketimizin, Kurumsal Yönetim ilkelerine uyumunun derecelendirilmesine ilişkin olan bu rapor, Saha'nın Şirketimiz nezdinde yaptığı ayrıntılı incelemelerinden elde edilen sonuçlardan yararlanılarak mevcut metodoloji kapsamında hazırlanmıştır.

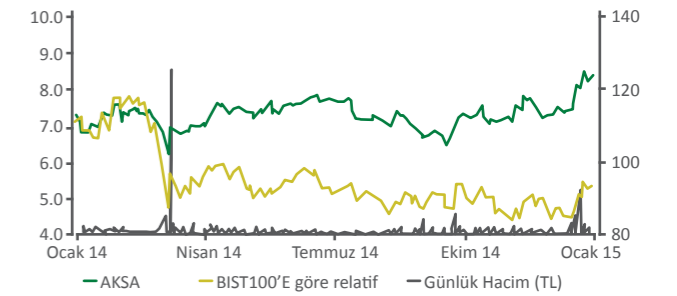
Şirketimizin Kurumsal Yönetim Notu 10 üzerinden 9,22 olarak tespit edilmiş olup alt başlıklar halinde notlar 100 üzerinden sırasıyla Pay Sahipleri 95,36, Kamuyu Aydınlatma 94,29, Menfaat Sahipleri 96,44 ve Yönetim Kurulu 86,57 olarak belirlenmiştir.

#### 2- Hisse Performansı

Şirket hisselerimiz Borsa İstanbul (BİST) hisse senedi piyasasında aşağıdaki endekslerde yer almakta olup hisse performansımız aşağıdaki grafikte gösterilmiştir.

- ▶ Ulusal Pazar
- ▶ BIST 100-30
- ▶ BIST Kimya, Petrol, Plastik
- ▶ BIST Sınai
- ▶ BIST Temettü
- ▶ BIST Temettü 25
- ▶ BIST Tüm
- ▶ BIST Ulusal
- ▶ BIST 100
- ▶ BIST Kurumsal Yönetim<sup>(\*)</sup>

<sup>(\*)</sup> 5 Ağustos 2014 tarihinde dahil olunmuştur.



## YATIRIMCI İLİŞKİLERİ BİRİMİ FAALİYETLERİ

*Aksa Akrilik Yatırımcı İlişkileri'nin temel görevi, yasal mevzuata uyum ve paydaşlarına karşı şeffaf, hesap verebilir, adil ve sorumluluk sahibi yönetim yaklaşım modelidir.*

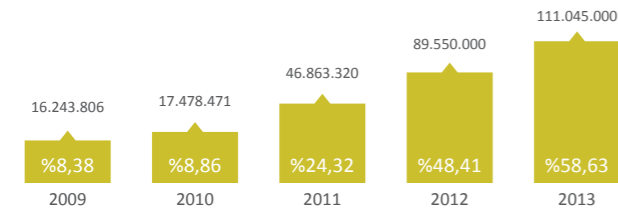
Şirket hisse senetleri 1986'dan itibaren İMKB ve Borsa İstanbul'da işlem görmektedir. Hisse senetlerinin borsadaki son beş (5) yıllık ve 2015 yılı Ocak ayına ait performansı aşağıdaki tabloda özetlenmiştir.

Hisse bilgisi	2010	2011	2012	2013	2014	2015/30 Ocak
En düşük fiyat (TL)	1,90	2,80	3,40	3,40	6,00	7,38
En yüksek fiyat (TL)	2,90	4,50	4,30	8,30	8,10	10,00
Dönem sonu fiyat (TL)	2,80	3,50	4,30	7,30	7,40	9,50
Çıkarılmış Sermaye (bin TL)	185.000	185.000	185.000	185.000	185.000	185.000
Piyasa Değeri (Bin TL)	518.000	647.500	795.500	1.350.500	1.369.000	1.757.500

### 3- Temettü

2013 faaliyet dönemine ait kâr payı dağıtımı 28 Mart 2014 tarihinde Olağan Genel Kurul'da onaylanmış ve 1 Nisan 2014 tarihinde Şirket hissedarlarına nakden ödenmiştir.

Son beş (5) yılda dağıtılan brüt temettü tutarları ve sermayeye oranları aşağıdaki şekildedir:



### 4- Genel Kurul

28 Mart 2014 tarihinde İstanbul Grand Hyatt otelinde Şirket'in 2013 yılına ait Olağan Genel Kurul Toplantısı gerçekleştirilmiştir. Toplantıya %78,10 oranında hisseyi temsil eden pay sahipleri katılmıştır.

### 5- Yıl içi diğer aktiviteler

2014 yılı içerisinde Sermaye Piyasası Kurulu'ndan gelen soruların eksiksiz ve doğru olarak cevaplanması, istenilen belge ve bilgilerin ivedilikle temini, Kurul ile doğru ve etkin iletişimin sağlanması amaçlanmış ve Yatırımcı İlişkileri Bölümü'nün faaliyetleri bu kapsamda yürütülmüştür.

*Yatırımcı İlişkileri biriminin ilke edindiği temel çalışma prensipleri arasında ulaşılabilirlik, paydaşlara hızlı geri dönüş sağlama, şeffaf, tutarlı ve zamanlı bilgilendirme ve güncel web sitesine sahip olma yer almaktadır.*

Ayrıca yatırımcılardan gelen sorulara, tüm paydaşlara eşit muamele etme prensibini koruyarak aynı bilgilerin sağlanması suretiyle gerekli geri dönüşler sağlanmıştır. Kamuyu Aydınlatma Platformu aracılığıyla kamuya yapılan açıklamaların zamanında, doğru, eksiksiz, anlaşılabilir ve yorumlanabilir biçimde paylaşılmasına önem verilmiş ve tüm hissedarların gelişmelerden eşit biçimde ve eşzamanlı olarak haberdar edilmesine özen gösterilmiştir.

Yatırımcı İlişkileri biriminin yıl içerisinde yapmış olduğu diğer faaliyetler aşağıdaki şekilde özetlenmiştir:

- ▶ Sekiz (8) adet basın duyurusu ve yirmi sekiz (28) adet Kamuyu aydınlatma platformunda Özel durum açıklaması,
- ▶ Varşova (Polonya)'da roadshow'a katılım,

▶ Banka, aracı kurum ve kuruluşlar, yatırımcılar ve analistler için Yalova tesislerinde bir (1) kez fabrika gezisi,

▶ Sekiz (8) kez yerli ve yabancı yatırımcılarla telekonferans,

▶ Elli üç (53) yerli ve yabancı yatırımcı/analistin başvurusu üzerine yüz yüze görüşme,

▶ Boğaziçi Üniversitesi İşletme Fakültesi "İş Simülasyon" dersine konuk eğitmen olarak katılım,

▶ Özel bir medya kanalında Şirket ve sektörel değerlendirme söyleşisinde canlı yayına katılım,

▶ Sektör dergisine bir (1) adet makale yazımı.

### Yatırımcı İlişkileri Birim İletişim:

Ad Soyad	Unvan	Telefon	E-Posta
Eren Ziya DİK	Mali İşler Direktörü	(212) 251 45 00/46101	eren.dik@aksa.com
Erdinç KAZAK <sup>(*)</sup>	Muhasebe ve Raporlama Müdürü	(212) 251 45 00/46091	erdinc.kazak@aksa.com
Erdem TATBUL	Yatırımcı İlişkileri ve Raporlama Yöneticisi	(212) 251 45 00/46121	erdem.tatbul@aksa.com

<sup>(\*)</sup> Sermaye Piyasası Faaliyetleri Düzey 3 (Lisans no:205781) ve Kurumsal Yönetim Derecelendirme Uzmanlığı (Lisans no: 700753) lisanslarına sahip olup, Yatırımcı ilişkileri Bölüm yöneticiliği ve Kurumsal Yönetim Komitesi üyeliği görevlerini tam zamanlı olarak yürütmektedir.

Faks : +90 212 251 45 07

E-posta adresi: ir@aksa.com

Adres: Miralay Şefik Bey Sok. No:15 Akhan Beyoğlu/İstanbul

## DÖNEM İÇİ DİĞER GELİŞMELER

### Solvent Geri Kazanım Ünitesi

Aksa ile DowAksa İleri Kompozit Malzemeler Sanayi Limited Şirketi ("DowAksa") ve DowAksa Advanced Composites Holdings B.V. arasında 29 Haziran 2012 tarihinde imzalanan Yardımcı İşletmeler (Sözleşmedeki isimle "Utilities Agreement") sözleşmesi uyarınca inşası tamamlanmış bulunan "505 Solvent Geri Kazanım Ünitesi" (Arsa hariç) sözleşmeye uygun olarak ve Sermaye Piyasası Kurulu tarafından lisanslı TSKB Gayrimenkul Değerleme A.Ş. tarafından düzenlenen 30.12.2014 tarihli değerlendirme raporu'nda belirtilen değer dikkate alınarak, DowAksa'ya finansman unsurları dahil maliyet bedeli artı %5 kâr marjı ile on (10) yıl boyunca eşit taksitler halinde ödenmek ve 10. yıl sonunda DowAksa'nın talep etmesi halinde ünitenin iz bedel ile mülkiyet hakkının finansal kiralama modeline uygun olarak verilmesi suretiyle devredilmiştir. Sözleşmeye göre satış bedeli 37.457.934 ABD Doları olup, Aksa'nın 10 yıllık süreye yaygın olarak elde edeceği kâr ise 1.783.711 ABD Doları olarak belirlenmiştir. Üniteye ait devir 10. yıl sonunda DowAksa Şirketi'nin talep etmesi halinde gerçekleşecektir.

### Kompozit Nanoteknoloji Merkezi Ortaklığı

Müşterek Yönetime Tabi Ortaklığımız DowAksa Advanced Composites Holdings B.V. ile Kompozit Holding (HCC) ve Altyapı ve Eğitim Programları Fonu (FIEP, bir RUSNANO Grubu üyesi) ortak projesi olan Kompozit Nanoteknoloji Merkezi (NCC) toplamda 208 milyon Rublelik (yaklaşık 6.1 milyon USD) bir yatırım sözleşmesi imzalamıştır. Sözleşme ile DowAksa, NCC kuruluş sermayesine yaklaşık 134 milyon Ruble (yaklaşık 4,3 milyon USD) katkıda bulunup üçte birlik hisseye sahip olmuştur. NCC, dünya çapında sağlam ve hafif ürün çözümlerine ihtiyaç duyan inşaat, enerji ve otomotiv gibi sektörler için polimer kompozit malzemeler üretmeyi hedefleyen start-up şirketlere bir yenilikçilik ve mühendislik platformu sunmaktadır. NCC, Rusya'da nanoteknolojinin büyümesini desteklemek için Rus şirketlerine Ar-Ge projelerine devlet sponsorluğu kazandırarak, tohum ve girişim aşamasındaki start-up şirketlere yatırım yaparak veya alan ve ekipman kiralayarak Ar-Ge, mühendislik, ölçek büyütme ve pilot üretim desteği sunmaktadır. Bu kapsamda NCC dışında, NCC şirketi altında konsolide edilen LLC NCC-Neftemehnika, LLC NCC-ACM, LLC NCC-Alabuga şirketleri de Şirket'in müşterek yönetime tabi ortaklıkları altında raporlanmaya başlanmıştır.

### Milli Savunma Bakanlığı Savunma Sanayii Müsteşarlığı'nın Havacılık Malzemeleri ve Otonomi Projeleri

Milli Savunma Bakanlığı Savunma Sanayii Müsteşarlığı'nın Havacılık Malzemeleri ve Otonomi Projeleri kapsamında askeri ve sivil TAI programları ile TAI'nin yurt dışı işleri (Boeing, Airbus) için de sertifikaya olabilecek yerli termoset reçineli prepreg malzeme geliştirilmesi hedeflenmektedir. Proje, test ve karakterizasyon ile uygulama konusunda tecrübeli kullanıcı rolündeki TAI firması ile ileride projelerde görev alabilecek bir alt yüklenici/tedarikçi adayı DowAksa İleri Kompozit Malzemeler Sanayi Ltd. Şti. firması arasında gerçekleştirilecek olup, başta havacılık olmak üzere dünya pazarı için ürün geliştirme çalışmalarında milli mühendisliği en üst düzeyde kullanarak bir ürün ortaya çıkarması amaçlanmasından dolayı önem teşkil etmektedir.

### Karbon Elyaf "Öncelikli Yatırım Konuları" Kapsamına Alındı

Daha önce 15 Haziran 2012 tarih ve 2012/3305 sayılı Resmi Gazete'de yayınlanan "Yatırımlarda Devlet Yardımları Hakkında" Bakanlar Kurulu kararına ilave olarak, 6 Ağustos 2014 tarihli Resmi Gazetede yayınlanan 2014/6588 sayılı Bakanlar Kurulu Kararına göre; "Karbon elyaf üretimine veya karbon elyaf üretimi ile birlikte olmak kaydıyla karbon elyaftan mamul kompozit malzeme üretimine yönelik yatırımlar" öncelikli yatırım konuları kapsamına alınmış olup, 5. Bölgede uygulanan bölgesel desteklerden faydalanabilecek duruma gelmiştir. Müşterek yönetime tabi ortaklığımız DowAksa İleri Kompozit Malzemeler San. Ltd. Şti. faaliyet konusu dahilinde karbon elyaf üretimi gerçekleştirdiği için bu karar kapsamında söz konusu bölgesel desteklerden yararlanabilecek durumdadır.

### "c-m-p GmbH" Şirketi Hisse Satın Alımı

Müşterek yönetime tabi ortaklıklarımızdan DowAksa Advanced Composites Holdings B.V. Alman prepreg üreticisi "c-m-p GmbH"ye ait %50'lik hisseyi ilk etapta 10 Milyon Avro ve takip eden iki yıl içerisinde belirlenmiş olan şirket performans kriterlerinin gerçekleşmesi durumunda ilave olarak 5 Milyon Avro olacak şekilde toplam 15 Milyon Avro karşılığında satın almıştır.

## KURUMSAL YÖNETİM



## YÖNETİM KURULU

### Mehmet Ali Berkman Yönetim Kurulu Başkanı

1943 yılında Malatya’da doğan Mehmet Ali Berkman, ODTÜ İdari Bilimler Sanayi Yönetimi Bölümü’nü bitirmiştir. Öğrenimine Amerika’da devam eden Berkman, ABD Syracuse Üniversitesi’nde Yöneylem Araştırmaları alanında yoğunlaşarak MBA derecesi almıştır. 1972 yılında katıldığı Koç Grubu’nda MAKO, Uniroyal, DÖKTAŞ ve Arçelik’teki Genel Müdürlük görevlerinin ardından Stratejik Planlama, İnsan Kaynakları ve Endüstri İlişkileri Başkanlığı görevini yürütmüş 31 Aralık 2003 tarihi itibarıyla Grubun emeklilik politikası gereğince topluluktan ayrılmıştır. Berkman, 2005 Eylül ayında Akkök Holding A.Ş.’de Yönetim Kurulu Üyeliği ve İcra Kurulu Başkanlığı’nı üstlenmiştir. Ayrıca Holding Şirketlerinin Yönetim Kurullarında da Üyelik ve Başkanlık görevlerini yürütmüştür. 1 Ocak 2013 itibarıyla Akkök İcra Kurulu Başkanlığı’nı devreden Mehmet Ali Berkman, Akkök Holding İcra Kurulu Danışmanı olarak görevini sürdürmektedir. Berkman’ın Holding Şirketlerinde Yönetim Kurulu Başkanlığı ve Üyeliği görevleri devam etmektedir.

### Raif Ali Dinçkök Yönetim Kurulu Başkan Vekili

1971 yılında İstanbul’da doğan Raif Ali Dinçkök, 1993 yılında Boston Üniversitesi İşletme Bölümü’nden mezun olduktan sonra Akkök Holding’de çalışmaya başlamıştır. 1994–2000 yılları arasında Ak-Al Tekstil San. A.Ş. Satın Alma Bölümü’nde ve 2000-2003 yılları arasında Akenerji Elektrik Üretim A.Ş.’de Koordinatör olarak görev almıştır. Akkök Holding Yönetim Kurulu ve İcra Kurulu Üyesi olan Raif Ali Dinçkök, aynı zamanda Akkök Holding’in Yönetim Kurullarında yer almaktadır.

### Ali Raif Dinçkök Yönetim Kurulu Üyesi

1944 yılında İstanbul’da doğan Ali Raif Dinçkök, lise öğrenimini Avusturya Lisesi’nde tamamladı. 1969 yılında Aachen Üniversitesi Tekstil Mühendisliği Bölümü’nden mezun oldu ve iş hayatına Akkök Holding’de başladı. Akkök Holding A.Ş.’nin Yönetim Kurulu Başkanı olan Dinçkök, diğer Holding şirketlerinin Yönetim Kurullarında da görev yapıyor.

### Nilüfer Dinçkök Çiftçi Yönetim Kurulu Üyesi

1956 yılında İstanbul’da doğan Nilüfer Dinçkök Çiftçi, 1970 yılında Sainte Pulchérie Fransız Lisesi’ni bitirdi. Eğitimine İsviçre’de devam ederek 1976 yılında St. Georges School’dan mezun oldu. Akkök Holding A.Ş. ve diğer Holding şirketlerinin Yönetim Kurullarında görev yapıyor.

### Ahmet Cemal Dördüncü Yönetim Kurulu Üyesi

1953 yılında İstanbul’da doğan Ahmet C. Dördüncü, Çukurova Üniversitesi İşletme Bölümü’nden mezun olduktan sonra Mannheim ve Hannover Üniversitelerinde lisansüstü çalışmaları yapmıştır. İş hayatına Almanya’da Claas OHG firmasında başlayan Dördüncü, 1984-1987 yılları arasında Türkiye’de Mercedes Benz A.Ş. firmasında kariyerine devam etmiştir. 1987 yılında Sabancı Grubu’na katılmış ve 1998 yılına kadar Kordsa A.Ş.’de çeşitli görevler üstlenmiştir. 1998 yılında Grubun DUSA firmasında, DUSA Güney Amerika ve daha sonra DUSA Kuzey Amerika’da Genel Müdür/Başkan olarak çalışmıştır. 2004 yılında H.Ö. Sabancı Holding A.Ş. Stratejik Planlama ve İş Geliştirme Grup Başkanlığı görevinin ardından, 2005-2010 yılları arasında H.Ö. Sabancı Holding A.Ş. İcra Kurulu Başkanlığı görevini üstlenmiştir. Ocak 2013’ten bu yana Akkök Holding’in İcra Kurulu Başkanı olan Ahmet C. Dördüncü, Holding Şirketlerinin Yönetim Kurullarının yanı sıra; Anadolu Isuzu Otomotiv Sanayii ve Ticaret A.Ş., Coca-Cola İçecek A.Ş., Anadolu Efes Biracılık ve Malt Sanayii A.Ş. ve International Paper Co. Şirketlerinde de Yönetim Kurulu Üyesidir.

### İzer Lodrik Yönetim Kurulu Üyesi

1971 yılında İstanbul’da doğan İzer Lodrik, öğrenimini Amerika’da Northeastern Üniversitesi Ekonomi bölümünde tamamladıktan sonra Emboy Yüntaş Tekstil Sanayi ve Ticaret A.Ş.’de çalışmaya başladı. Halen Emniyet Ticaret ve Sanayi A.Ş., Emboy Yüntaş Tekstil Sanayi ve Ticaret A.Ş., Eryapı Gayrimenkul A.Ş.’de Yönetim Kurulu Üyelik görevlerini sürdürüyor. Akkök Grup Şirketleri’nde Yönetim Kurulu Üyelik görevleri de bulunuyor.

### Bülent Bulgurlu Yönetim Kurulu Üyesi

1947 yılında Ankara’da doğan Bülent Bulgurlu yüksek öğrenimini, Ankara Mühendislik Mimarlık Fakültesi’nin ardından Norveç Teknik Üniversitesi’nde aldığı doktora programıyla sürdürdü. 1972 yılında Elliot Strömme A/S, Oslo’da İnşaat Mühendisi olarak iş hayatına atılan Bulgurlu, 1977 yılında Garanti İnşaat’ta, sonrasında ise Garanti-Koza A.Ş.’de Murahhas Üye olarak çalıştı. Koç Holding’de 1996 yılından itibaren Turizm ve Hizmetler Grubu Başkanı, Turizm ve İnşaat Grubu Başkanı, Dayanıklı Tüketim ve İnşaat Grubu Başkanı olarak görev aldı. Mayıs 2007-Nisan 2010 tarihleri arasında Koç Holding CEO’su olarak görev yaptı. Mayıs 2007’den bu yana Koç Holding ve çeşitli Koç Grup şirketlerinde Yönetim Kurulu Üyesi olarak yer aldı. Kendisi ayrıca, TUSİAD ve TURMEPA/Deniz Temiz Derneği Üyesi.

### Cengiz Taş Yönetim Kurulu Üyesi - Genel Müdür

1966 yılında Bursa’da doğan Cengiz Taş, Boğaziçi Üniversitesi Endüstri Mühendisliği Bölümü’nden mezun oldu. 1989 yılında Kordsa’da Yatırım Planlama Mühendisi olarak çalışmaya başladı. 1991’de Ak-Al Tekstil Sanayi A.Ş.’ye katılarak burada sırasıyla Bütçe Uzmanı, Bütçe Şefi, Bütçe Müdürü, Üretim Koordinatörü ve Planlamadan Sorumlu Genel Müdür Yardımcısı, 2004-2011 yılları arasında ise Genel Müdür olarak çalıştı. Şubat 2011’den bu yana Aksa Akrilik Kimya Sanayii A.Ş. Genel Müdürü ve Yönetim Kurulu üyesi olarak görev yapıyor.

### Dr. Ant Bozkaya Bağımsız Yönetim Kurulu Üyesi - Kurumsal Yönetim Komitesi Başkanı - Denetim Komitesi Üyesi - Riskin Erken Saptanması Komitesi Başkanı

1963 yılında doğan Dr. Ant Bozkaya, University of Petroleum and Mineral - Sanayi Yönetimi Bölümü’nü bitirdikten sonra, Universite Libre de Bruxelles - MBA Programı’ndan ve aynı üniversitenin Yönetim Bilimi ve Finans bölümünden yüksek lisans diplomalarını aldı. Aynı üniversitede ekonomi alanında doktora yaptı ve doktora sonrası araştırmalarını Harvard Üniversitesi’nde tamamladı. 1992-1999 yılları arasında Bilkent Holding’te Teknoloji, Sağlık ve Enerji Girişim Grubu Başkanı ve CEO’su gibi çeşitli görevler üstlenen Bozkaya, Eczacıbaşı Holding ve Organik Holding’de Yönetim Kurulu Üyeliklerinin yanı sıra 2003 yılından beri çeşitli üniversitelerde öğretim üyeliğine devam ediyor. İcraada bulunmayan Bozkaya, SPK Kurumsal Yönetim İlkeleri’ne göre bağımsız üye niteliğini taşıyor. Son beş yılda Aksa Akrilik Kimya Sanayii A.Ş. ve ilişkili tarafları ile herhangi bir ilişkisi bulunmuyor.

### Timur Erk Bağımsız Yönetim Kurulu Üyesi - Denetim Komitesi Başkanı

1944 yılında İstanbul’da doğan Timur Erk, Alman Lisesi’nden mezun olduktan sonra Almanya’da Kimya Yüksek Mühendisliği eğitimi gördü. 1971 yılından beri kimya sektöründe sanayici olarak hizmet veren Erk, Türkiye Kimya Sanayicileri Derneği’nin kurucuları arasında yer aldı. Türkiye Kimya Sanayicileri Derneği Başkanlığı’nın yanında TOBB Kimya Sanayi Meclisi ve Kimya Sektör Platformu Başkanlıklarını da sürdürüyor. Halen çeşitli dernek, vakıf ve komitelerde görev yapıyor. İcraada bulunmayan Erk, SPK Kurumsal Yönetim İlkeleri’ne göre bağımsız üye niteliğini taşıyor. Son 10 yılda üstlendiği görevler esas itibarıyla yukarıda açıklandı. Son beş yılda Aksa Akrilik Kimya Sanayii A.Ş. ve ilişkili tarafları ile herhangi bir ilişkisi bulunmuyor.

### Dr. Mehmet Abdullah Merih Ergin Bağımsız Yönetim Kurulu Üyesi - Riskin Erken Saptanması Komitesi Üyesi

1938 İstanbul doğumlu olan Ergin, Leeds Üniversitesi Tekstil Mühendisliği Bölümü’nden mezun oldu ve aynı üniversitede doktorasını yaptı. 2008 yılı sonuna kadar Akkök Grup şirketlerinden Ak-Al Tekstil Sanayii Anonim Şirketi’nde Yönetim Kurulu Başkanlık görevini yürüttü. Halen Kabataş Erkek Lisesi Eğitim Vakfı’nda Yönetim Kurulu Başkanlık görevini sürdürüyor. İcraada bulunmayan Merih ERGİN, SPK Kurumsal Yönetim İlkeleri’ne göre bağımsız üye niteliğini taşıyor. Son 10 yılda üstlendiği görevler esas itibarıyla yukarıda açıklandı. Son beş yılda Aksa Akrilik Kimya Sanayii A.Ş. ve ilişkili tarafları ile herhangi bir ilişkisi bulunmuyor.

### Av. Başar Ay Bağımsız Yönetim Kurulu Üyesi - Kurumsal Yönetim Komitesi Üyesi - Denetim Komitesi Üyesi - Riskin Erken Saptanması Komitesi Üyesi

1965 yılında Amasya’da doğdu. 1989 yılında Ankara Üniversitesi Hukuk Fakültesi’nden mezun olduktan sonra 1991 yılında Hukuk Müşaviri olarak Türkiye Tekstil Sanayii İşverenleri Sendikası’nda göreve başladı. Aynı kuruluşta 2005 yılında Genel Sekreter Yardımcılığı’na, 2007 yılında ise Genel Sekreter’liğe atandı. Halen Sendika’nın Genel Sekreterlik görevini yürütüyor. TİSK Mikrocerrahi ve Rekonstrüksiyon Vakfı Denetleme Kurulu üyeliği, Uluslararası Tekstil Üreticileri Federasyonu (ITMF), Uluslararası Çalışma Örgütü (İLO), Türk İşveren Delegasyonu’nda müşahit üyelik görevlerini de yürütüyor. İcraada bulunmayan Başar Ay, SPK Kurumsal Yönetim İlkeleri’ne göre bağımsız üye niteliğini taşıyor. Son beş yılda Aksa Akrilik Kimya Sanayii A.Ş. ve ilişkili tarafları ile herhangi bir ilişkisi bulunmuyor.

## BAĞIMSIZ YÖNETİM KURULU ÜYELİK BEYANI

Aksa Akrilik Kimya Sanayii Anonim Şirketi Yönetim Kurulu,  
Kurumsal Yönetim Komitesi'ne

### BAĞIMSIZ YÖNETİM KURULU ÜYELİK BEYANI

Aksa Akrilik Kimya Sanayii Anonim Şirketi'nin yönetim kurulu bağımsız üyeliğine aday olduğumdan, Sermaye Piyasası Kurulu'nun Kurumsal Yönetim İlkelerinin Belirlenmesine ve Uygulanmasına İlişkin Tebliği' ( II – 17.1), Esas Sözleşme ve ilgili mevzuatta yer alan kriterler çerçevesinde;

- Aksa Akrilik Kimya Sanayii A.Ş.'nin yönetim kontrolü ya da önemli derecede etki sahibi olduğu ortaklıklar ile Şirket'in yönetim kontrolünü elinde bulunduran veya Şirket'te önemli derecede etki sahibi olan ortaklar ve bu ortakların yönetim kontrolüne sahip olduğu tüzel kişiler ile kendim, eşim ve ikinci dereceye kadar kan ve sıhrî hısımlarım arasında, son beş yıl içinde önemli görev ve sorumluluklar üstlenecek yönetici pozisyonunda istihdam ilişkisinin bulunmadığını, sermaye veya oy haklarının veya imtiyazlı payların %5'inden fazlasına birlikte veya tek başıma sahip olmadığımı ve önemli nitelikte ticari ilişki kurmamış olduğumu,

- Son beş yıl içerisinde, başta Şirket'in denetimi (Vergi denetimi, kanuni denetim ve iç denetim de dahil), derecelendirilmesi ve danışmanlığı olmak üzere, yapılan anlaşmalar çerçevesinde Şirket'in önemli ölçüde hizmet veya ürün satın aldığı veya sattığı şirketlerde, hizmet veya ürün satın alındığı veya satıldığı dönemlerde, ortak (%5 ve üzeri), önemli görev ve sorumluluklar üstlenecek yönetici pozisyonunda çalışan veya yönetim kurulu üyesi olmadığımı,

- Bağımsız yönetim kurulu üyesi olmam sebebiyle üstleneceğim görevleri gereği gibi yerine getirecek mesleki eğitim, bilgi ve tecrübeye sahip olduğumu,

- Bağlı oldukları mevzuata uygun olması şartıyla, üniversite öğretim üyeliği hariç, üye olarak seçildikten sonra kamu kurum ve kuruluşlarında tam zamanlı çalışmayacağımı,

- 31.12.1960 tarihli ve 193 sayılı Gelir Vergisi Kanunu (G.V.K.)'na göre Türkiye'de yerleşmiş sayıldığımı,

- Şirket faaliyetlerine olumlu katkılarda bulunabilecek, Şirket ile pay sahipleri arasındaki çıkar çatışmalarında tarafsızlığını koruyabilecek, menfaat sahiplerinin haklarını dikkate alarak özgürce karar verebilecek güçlü etik standartlara, mesleki itibara ve tecrübeye sahip olduğumu,

- Şirket faaliyetlerinin işleyişini takip edebilecek ve üstlendiği görevlerin gereklerini tam olarak yerine getirebilecek ölçüde Şirket işlerine zaman ayırabileceğimi,

- Şirket'in yönetim kurulunda son on yıl içerisinde altı yıldan fazla yönetim kurulu üyeliği yapmamış olduğumu,

- Aynı kişinin, Şirket'in veya Şirket'in yönetim kontrolünü elinde bulunduran ortakların yönetim kontrolüne sahip olduğu şirketlerin üçten fazlasında ve toplamda borsada işlem gören şirketlerin beşten fazlasında bağımsız yönetim kurulu üyesi olarak görev almadığımı,

ve dolayısıyla Aksa Akrilik Kimya Sanayii Anonim Şirketi Yönetim Kurulu Üyeliği'mi bağımsız üye olarak yerine getireceğimi, ilgili mevzuat çerçevesinde bağımsızlığımı ortadan kaldıran bir durum ortaya çıktığı takdirde değişikliği, kamuya duyurulmak üzere Yönetim Kurulu'na iletteceğimi ve ilke olarak istifa edeceğimi beyan ederim.

Saygılarımla,

Adı / Soyadı : TİMUR ERK  
Tarih : 03.03.2014  
İmza :



## BAĞIMSIZ YÖNETİM KURULU ÜYELİK BEYANI

Aksa Akrilik Kimya Sanayii Anonim Şirketi Yönetim Kurulu,  
Kurumsal Yönetim Komitesi'ne

### BAĞIMSIZ YÖNETİM KURULU ÜYELİK BEYANI

Aksa Akrilik Kimya Sanayii Anonim Şirketi'nin yönetim kurulu bağımsız üyeliğine aday olduğumdan, Sermaye Piyasası Kurulu'nun Kurumsal Yönetim İlkelerinin Belirlenmesine ve Uygulanmasına İlişkin Tebliği' ( II – 17.1), Esas Sözleşme ve ilgili mevzuatta yer alan kriterler çerçevesinde;

- Aksa Akrilik Kimya Sanayii A.Ş.'nin yönetim kontrolü ya da önemli derecede etki sahibi olduğu ortaklıklar ile Şirket'in yönetim kontrolünü elinde bulunduran veya Şirket'te önemli derecede etki sahibi olan ortaklar ve bu ortakların yönetim kontrolüne sahip olduğu tüzel kişiler ile kendim, eşim ve ikinci dereceye kadar kan ve sıhrî hısımlarım arasında, son beş yıl içinde önemli görev ve sorumluluklar üstlenecek yönetici pozisyonunda istihdam ilişkisinin bulunmadığını, sermaye veya oy haklarının veya imtiyazlı payların %5'inden fazlasına birlikte veya tek başıma sahip olmadığımı ve önemli nitelikte ticari ilişki kurmamış olduğumu,

- Son beş yıl içerisinde, başta Şirket'in denetimi (Vergi denetimi, kanuni denetim ve iç denetim de dahil), derecelendirilmesi ve danışmanlığı olmak üzere, yapılan anlaşmalar çerçevesinde Şirket'in önemli ölçüde hizmet veya ürün satın aldığı veya sattığı şirketlerde, hizmet veya ürün satın alındığı veya satıldığı dönemlerde, ortak (%5 ve üzeri), önemli görev ve sorumluluklar üstlenecek yönetici pozisyonunda çalışan veya yönetim kurulu üyesi olmadığımı,

- Bağımsız yönetim kurulu üyesi olmam sebebiyle üstleneceğim görevleri gereği gibi yerine getirecek mesleki eğitim, bilgi ve tecrübeye sahip olduğumu,

- Bağlı oldukları mevzuata uygun olması şartıyla, üniversite öğretim üyeliği hariç, üye olarak seçildikten sonra kamu kurum ve kuruluşlarında tam zamanlı çalışmayacağımı,

- 31.12.1960 tarihli ve 193 sayılı Gelir Vergisi Kanunu (G.V.K.)'na göre Türkiye'de yerleşmiş sayıldığımı,

- Şirket faaliyetlerine olumlu katkılarda bulunabilecek, Şirket ile pay sahipleri arasındaki çıkar çatışmalarında tarafsızlığını koruyabilecek, menfaat sahiplerinin haklarını dikkate alarak özgürce karar verebilecek güçlü etik standartlara, mesleki itibara ve tecrübeye sahip olduğumu,

- Şirket faaliyetlerinin işleyişini takip edebilecek ve üstlendiği görevlerin gereklerini tam olarak yerine getirebilecek ölçüde Şirket işlerine zaman ayırabileceğimi,

- Şirket'in yönetim kurulunda son on yıl içerisinde altı yıldan fazla yönetim kurulu üyeliği yapmamış olduğumu,

- Aynı kişinin, Şirket'in veya Şirket'in yönetim kontrolünü elinde bulunduran ortakların yönetim kontrolüne sahip olduğu şirketlerin üçten fazlasında ve toplamda borsada işlem gören şirketlerin beşten fazlasında bağımsız yönetim kurulu üyesi olarak görev almadığımı,

ve dolayısıyla Aksa Akrilik Kimya Sanayii Anonim Şirketi Yönetim Kurulu Üyeliği'mi bağımsız üye olarak yerine getireceğimi, ilgili mevzuat çerçevesinde bağımsızlığımı ortadan kaldıran bir durum ortaya çıktığı takdirde değişikliği, kamuya duyurulmak üzere Yönetim Kurulu'na iletteceğimi ve ilke olarak istifa edeceğimi beyan ederim.

Saygılarımla,

Adı / Soyadı : ANT BOZKAYA  
Tarih : 25.02.2014  
İmza :





## BAĞIMSIZ YÖNETİM KURULU ÜYELİK BEYANI

Aksa Akrilik Kimya Sanayii Anonim Şirketi Yönetim Kurulu,  
Kurumsal Yönetim Komitesi'ne

### BAĞIMSIZ YÖNETİM KURULU ÜYELİK BEYANI

Aksa Akrilik Kimya Sanayii Anonim Şirketi'nin yönetim kurulu bağımsız üyeliğine aday olduğumdan, Sermaye Piyasası Kurulu'nun Kurumsal Yönetim İlkelerinin Belirlenmesine ve Uygulanmasına İlişkin Tebliği ( II – 17.1), Esas Sözleşme ve ilgili mevzuatta yer alan kriterler çerçevesinde;

- Aksa Akrilik Kimya Sanayii A.Ş.'nin yönetim kontrolü ya da önemli derecede etki sahibi olduğu ortaklıklar ile Şirket'in yönetim kontrolünü elinde bulunduran veya Şirket'te önemli derecede etki sahibi olan ortaklar ve bu ortakların yönetim kontrolüne sahip olduğu tüzel kişiler ile kendim, eşim ve ikinci dereceye kadar kan ve sıhrî hısımlarım arasında, son beş yıl içinde önemli görev ve sorumluluklar üstlenecek yönetici pozisyonunda istihdam ilişkisinin bulunmadığını, sermaye veya oy haklarının veya imtiyazlı payların %5'inden fazlasına birlikte veya tek başıma sahip olmadığımı ve önemli nitelikte ticari ilişki kurmamış olduğumu,

- Son beş yıl içerisinde, başta Şirket'in denetimi (Vergi denetimi, kanuni denetim ve iç denetim de dahil), derecelendirilmesi ve danışmanlığı olmak üzere, yapılan anlaşmalar çerçevesinde Şirket'in önemli ölçüde hizmet veya ürün satın aldığı veya sattığı şirketlerde, hizmet veya ürün satın alındığı veya satıldığı dönemlerde, ortak (%5 ve üzeri), önemli görev ve sorumluluklar üstlenecek yönetici pozisyonunda çalışan veya yönetim kurulu üyesi olmadığımı,

- Bağımsız yönetim kurulu üyesi olmam sebebiyle üstleneceğim görevleri gereği gibi yerine getirecek mesleki eğitim, bilgi ve tecrübeye sahip olduğumu,

- Bağlı oldukları mevzuata uygun olması şartıyla, üniversite öğretim üyeliği hariç, üye olarak seçildikten sonra kamu kurum ve kuruluşlarında tam zamanlı çalışmayacağımı,

- 31.12.1960 tarihli ve 193 sayılı Gelir Vergisi Kanunu (G.V.K.)'na göre Türkiye'de yerleşmiş sayıldığımı,

- Şirket faaliyetlerine olumlu katkılarda bulunabilecek, Şirket ile pay sahipleri arasındaki çıkar çatışmalarında tarafsızlığını koruyabilecek, menfaat sahiplerinin haklarını dikkate alarak özgürce karar verebilecek güçlü etik standartlara, mesleki itibara ve tecrübeye sahip olduğumu,

- Şirket faaliyetlerinin işleyişini takip edebilecek ve üstlendiği görevlerin gereklerini tam olarak yerine getirebilecek ölçüde Şirket işlerine zaman ayırabileceğimi,

- Şirket'in yönetim kurulunda son on yıl içerisinde altı yıldan fazla yönetim kurulu üyeliği yapmamış olduğumu,

- Aynı kişinin, Şirket'in veya Şirket'in yönetim kontrolünü elinde bulunduran ortakların yönetim kontrolüne sahip olduğu şirketlerin üçten fazlasında ve toplamda borsada işlem gören şirketlerin beşten fazlasında bağımsız yönetim kurulu üyesi olarak görev almadığımı,

ve dolayısıyla Aksa Akrilik Kimya Sanayii Anonim Şirketi Yönetim Kurulu Üyeliği'mi bağımsız üye olarak yerine getireceğimi, ilgili mevzuat çerçevesinde bağımsızlığımı ortadan kaldıran bir durum ortaya çıktığı takdirde değişikliği, kamuya duyurulmak üzere Yönetim Kurulu'na iletteceğimi ve ilke olarak istifa edeceğimi beyan ederim.

Saygılarımla,

Adı / Soyadı : BAŞAR AY  
Tarih : 11.03.2014  
İmza :



## BAĞIMSIZ YÖNETİM KURULU ÜYELİK BEYANI

Aksa Akrilik Kimya Sanayii Anonim Şirketi Yönetim Kurulu,  
Kurumsal Yönetim Komitesi'ne

### BAĞIMSIZ YÖNETİM KURULU ÜYELİK BEYANI

Aksa Akrilik Kimya Sanayii Anonim Şirketi'nin yönetim kurulu bağımsız üyeliğine aday olduğumdan, Sermaye Piyasası Kurulu'nun Kurumsal Yönetim İlkelerinin Belirlenmesine ve Uygulanmasına İlişkin Tebliği ( II – 17.1), Esas Sözleşme ve ilgili mevzuatta yer alan kriterler çerçevesinde;

- Aksa Akrilik Kimya Sanayii A.Ş.'nin yönetim kontrolü ya da önemli derecede etki sahibi olduğu ortaklıklar ile Şirket'in yönetim kontrolünü elinde bulunduran veya Şirket'te önemli derecede etki sahibi olan ortaklar ve bu ortakların yönetim kontrolüne sahip olduğu tüzel kişiler ile kendim, eşim ve ikinci dereceye kadar kan ve sıhrî hısımlarım arasında, son beş yıl içinde önemli görev ve sorumluluklar üstlenecek yönetici pozisyonunda istihdam ilişkisinin bulunmadığını, sermaye veya oy haklarının veya imtiyazlı payların %5'inden fazlasına birlikte veya tek başıma sahip olmadığımı ve önemli nitelikte ticari ilişki kurmamış olduğumu,

- Son beş yıl içerisinde, başta Şirket'in denetimi (Vergi denetimi, kanuni denetim ve iç denetim de dahil), derecelendirilmesi ve danışmanlığı olmak üzere, yapılan anlaşmalar çerçevesinde Şirket'in önemli ölçüde hizmet veya ürün satın aldığı veya sattığı şirketlerde, hizmet veya ürün satın alındığı veya satıldığı dönemlerde, ortak (%5 ve üzeri), önemli görev ve sorumluluklar üstlenecek yönetici pozisyonunda çalışan veya yönetim kurulu üyesi olmadığımı,

- Bağımsız yönetim kurulu üyesi olmam sebebiyle üstleneceğim görevleri gereği gibi yerine getirecek mesleki eğitim, bilgi ve tecrübeye sahip olduğumu,

- Bağlı oldukları mevzuata uygun olması şartıyla, üniversite öğretim üyeliği hariç, üye olarak seçildikten sonra kamu kurum ve kuruluşlarında tam zamanlı çalışmayacağımı,

- 31.12.1960 tarihli ve 193 sayılı Gelir Vergisi Kanunu (G.V.K.)'na göre Türkiye'de yerleşmiş sayıldığımı,

- Şirket faaliyetlerine olumlu katkılarda bulunabilecek, Şirket ile pay sahipleri arasındaki çıkar çatışmalarında tarafsızlığını koruyabilecek, menfaat sahiplerinin haklarını dikkate alarak özgürce karar verebilecek güçlü etik standartlara, mesleki itibara ve tecrübeye sahip olduğumu,

- Şirket faaliyetlerinin işleyişini takip edebilecek ve üstlendiği görevlerin gereklerini tam olarak yerine getirebilecek ölçüde Şirket işlerine zaman ayırabileceğimi,

- Şirket'in yönetim kurulunda son on yıl içerisinde altı yıldan fazla yönetim kurulu üyeliği yapmamış olduğumu,

- Aynı kişinin, Şirket'in veya Şirket'in yönetim kontrolünü elinde bulunduran ortakların yönetim kontrolüne sahip olduğu şirketlerin üçten fazlasında ve toplamda borsada işlem gören şirketlerin beşten fazlasında bağımsız yönetim kurulu üyesi olarak görev almadığımı,

ve dolayısıyla Aksa Akrilik Kimya Sanayii Anonim Şirketi Yönetim Kurulu Üyeliği'mi bağımsız üye olarak yerine getireceğimi, ilgili mevzuat çerçevesinde bağımsızlığımı ortadan kaldıran bir durum ortaya çıktığı takdirde değişikliği, kamuya duyurulmak üzere Yönetim Kurulu'na iletteceğimi ve ilke olarak istifa edeceğimi beyan ederim.

Saygılarımla,

Adı / Soyadı : MEHMET ABDULLAH MERİH ERGİN  
Tarih : 03.03.2014  
İmza :



## BÖLÜM I - KURUMSAL YÖNETİM İLKELERİNE UYUM BEYANI

Aksa Akrilik Kimya Sanayii A.Ş. (“Aksa” veya “Şirket”)’nin içinde yaşanılan küresel rekabet ve değişim çağında hedefi, finansal başarılarının yanında kurumsal yönetim uygulamalarıyla da değişimi yakalayarak adil şirket düzeyine ulaşmaktır. Bu bilinçle Şirket, paydaşları için sürdürülebilir değer yaratmayı öncelikli amaçları arasında bulundurmaktadır. Aksa’nın saygıdeğer, yenilikçi, çalışkan, yaratıcı ve paylaşımcı bir kuruluş olma özelliği, başta hissedarları ve yatırımcıları olmak üzere, müşterileri, çalışanları ve toplum karşısındaki kurumsal ve güvenilir duruşu, yıllardan beri benimsemiş olduğu Kurumsal Yönetim İlkeleriyle sürdürülmektedir.

Bu ilkelerin belirlenmesinde ve uygulanmasındaki amaç, Şirket’in tüm menfaat sahiplerinin güvenini güçlendirmektir. Bu hedef çerçevesinde Aksa Akrilik Kimya Sanayii A.Ş. Kurumsal Yönetim İlkelerini uygulayacağını ve bu ilkelerin gerektirdiği düzenlemeleri güncel uygulamalar çerçevesinde hayata geçireceğini beyan etmektedir.

Tavsiye niteliğinde olup uygulanmayan Kurumsal yönetim İlkeleri’nin Gereççeleri:

Şirket’in Kurumsal Yönetim Komitesi, kurumsal yönetim uygulamalarını geliştirmeye yönelik çalışmalarına devam etmektedir. Halihazırda uygulanmakta olan ilkeler dışında kalan ve henüz uygulanmayan prensipler, bugüne kadar menfaat sahipleri arasında herhangi bir çıkar çatışmasına yol açmamış olup, uyum konusundaki çalışmalarını titizlikle yürütmektedir.

- “Kurumsal Yönetim İlkeleri” 1.3.11 no’lu ilkeye istinaden; Şirket esas sözleşmesinde bir hüküm bulunmamasına karşın, Genel Kurul Toplantıları, Genel Kurul İç Yönergesinde belirtildiği şekilde kamuya açık yapılmaktadır.
- “Kurumsal Yönetim İlkeleri” 1.5.2 no’lu ilkeye istinaden; Azlık haklarının kullanılmasına azami özen gösterilmektedir, ancak yönetimde azlık hakları temsilcisi bulunmamaktadır. Ayrıca esas sözleşme ile azlık hakları sermayede yirmide birinden düşük bir orana sahip olanlara tanınmamıştır.
- “Kurumsal Yönetim İlkeleri” 4.2.5 no’lu ilkeye istinaden; Şirket esas sözleşmesinde ifade edilmemesine karşın, Şirket’in Yönetim Kurulu Başkanı ile İcra Kurulu Başkanı aynı kişi değildir ve görevleri ayrıştırılmıştır. Şirket’te hiç kimse sınırsız karar verme yetkisine sahip değildir.
- “Kurumsal Yönetim İlkeleri” 4.2.8 no’lu ilkeye istinaden; Yönetim kurulu üyelerinin görevleri esnasındaki kusurları ile şirkette sebep olacakları olası zararlar doğrudan Şirketimiz tarafından sigorta ettirilmemiştir. Bununla birlikte, Yönetim kurulu üyelerinin görevleri esnasındaki kusurları ile şirkette sebep olacakları olası zararlara ilişkin sorumluluk sigortası ana ortağımız olan Akkök Holding A.Ş. tarafından Şirketimiz yöneticilerini de kapsayacak şekilde toplam otuz (30) milyon ABD Doları bedelle yaptırılmıştır.
- “Kurumsal Yönetim İlkeleri” 4.3.9 no’lu ilkeye istinaden; yönetim kurulunda kadın üye oranı için % 25’ten az olmaması üzerine yazılı bir politika veya hedef bulunmamakta olup ilerleyen dönemlerde kadın üye sayısını artırma konusu tekrar gözden geçirilecektir.
- “Kurumsal Yönetim İlkeleri” 4.4.7 no’lu ilkeye istinaden; Yönetim kurulu üyesi şirket işleri için yeterli zaman ayırır. Yönetim kurulu üyesinin başka bir şirkette yönetici ya da yönetim kurulu üyesi olması halinde, söz konusu durumun çıkar çatışmasına yol açmamakta ve üyenin şirketteki görevini aksatmamaktadır. Bu nedenle, Yönetim Kurulu Üyeleri’nin Şirket dışında başka görev veya görevler alması belli kurallara bağlanmamış veya sınırlandırılmamıştır. Yönetim kurulu üyesinin şirket dışında aldığı görevler KAP aracılığıyla “Şirket Genel Bilgi Formu”nda yer almakta olup, seçilecek olan Yönetim kurulu üyelerine ait özgeçmişler seçime ilişkin genel kurul öncesinde “Genel kurul bilgilendirme dokümanı” aracılığıyla KAP ve Şirket internet sitesinde paylaşılmaktadır. Şirket’in “Yönetim Kurulu Çalışma Usul ve Esasları”nda Şirket amaç ve konusu ile çıkar çatışması yaratmayacak görevlerde bulunmaları gerekliliğine ve görev almasının uygun olmayacağı durumlar ile ilgili kurallara yer verilmiştir.
- “Kurumsal Yönetim İlkeleri” 4.6.5 no’lu ilkeye istinaden; Yönetim Kurulu Üyeleri’ne ve üst düzey yöneticilere verilen ücretler ile sağlanan diğer tüm menfaatler yıllık faaliyet raporu vasıtasıyla gider niteliği bazında kamuya açıklanmaktadır. Ancak yapılan açıklama kişi bazında değil Yönetim Kurulu ve üst düzey yönetici ayırımına yer verilecek şekildedir, bu husus ilerleyen dönemlerde tekrar gözden geçirilecektir.

## BÖLÜM II - PAY SAHİPLERİ

### 2.1 Yatırımcı İlişkileri Bölümü

2.1.1. Şirket organlarının yanı sıra mevzuat gereği oluşturulan “Yatırımcı İlişkileri Bölümü”, Mali İşler Direktörü’ne bağlı olarak görev yapmaktadır ve başta bilgi alma ve inceleme hakkı olmak üzere pay sahipliği haklarının korunması ve kullanılmasının kolaylaştırılmasında etkin rol oynar. Bu kapsamda, birime intikal eden sorular, gizli ve ticari sır niteliğindeki bilgiler hariç olmak üzere, ilgili olduğu konunun en yetkilisi ile görüşülerek gerek telefon gerekse yazılı olarak cevaplandırılmaktadır.

### 2.1.2. Şirkette Yatırımcı ilişkileri konusunda sorumlu çalışanlar:

Ad Soyad	Unvan	Telefon	E-Posta
Eren Ziya DİK	Mali İşler Direktörü	(212) 251 45 00/46101	eren.dik@aksa.com
Erdinç KAZAK <sup>(*)</sup>	Muhasebe ve Raporlama Müdürü	(212) 251 45 00/46091	erdinc.kazak@aksa.com
Erdem TATBUL	Yatırımcı İlişkileri ve Raporlama Yöneticisi	(212) 251 45 00/46121	erdem.tatbul@aksa.com

<sup>(\*)</sup> Sermaye Piyasası Faaliyetleri Düzey 3 (Lisans no:205781) ve Kurumsal Yönetim Derecelendirme Uzmanlığı (Lisans no: 700753) lisanslarına sahip olup, Yatırımcı ilişkileri Bölüm yöneticiliği ve Kurumsal Yönetim Komitesi üyeliği görevlerini tam zamanlı olarak yürütmektedir.

Yatırımcı İlişkileri Birim İletişim bilgileri:  
Tel: (212) 251 45 00  
Faks: (212) 251 45 07  
E-Posta:ir@aksa.com

Ayrıca, Yatırımcı İlişkileri Birimi, pay sahipleriyle ilişkilerde etkin bir yaklaşım sergilemek adına, kamuoyuna yapılan açıklamalar ve özel durum açıklamalarına paralel olarak, yönetimin mesajlarını ve Şirket ile ilgili yönetim stratejilerini aracı kurumlar nezdinde yaptığı toplantılarla pay sahiplerine ulaştırmaktadır. Bu bağlamda Aksa merkezinde çeşitli aracı kurumlarla toplantılar gerçekleştirilmektedir.

Yatırımcı İlişkileri Bölümü, mevcut ve potansiyel yatırımcılara, analistlere ve talep doğrultusunda 3. kişilere Şirket hakkında doğru, zamanında ve tutarlı bilgi sunmak, Şirket’in bilinirliğini ve kredibilitesini artırmak, Kurumsal Yönetim İlkeleri’nin uygulanmasıyla Şirket’in sermaye maliyetini düşürmek ve Yönetim Kurulu ile sermaye piyasası katılımcıları arasındaki iletişimi sağlamak amacıyla faaliyet göstermektedir.

Bu hedefe paralel olarak, Şirket, pay sahipleri ve yatırımcılarla iletişime büyük önem vermekte ve aktif bir yatırımcı ilişkileri programı sürdürmektedir. Yatırımcı İlişkileri Bölümü, yürüttüğü çalışmalar hakkında Kurumsal Yönetim Komitesi’ne faaliyetleri hakkında üçer aylık dönemlerde sunumlar yapmakta ve yılda bir (1) kez faaliyetleri ile ilgili rapor yazmaktadır.

2014 yılı içerisinde yatırımcı ilişkileri bölümü aşağıdaki faaliyetleri gerçekleştirmiştir:

- Sekiz (8) adet basın duyurusu ve yirmi sekiz (28) adet Kamuyu Aydınlatma platformunda özel durum açıklaması,
- Varşova (Polonya)’da yatırımcı bilgilendirme toplantısı (roadshow)’na katılım,
- Yalova tesislerinde bir (1) kez fabrika gezisi,
- Sekiz (8) kez yerli ve yabancı yatırımcılarla telekonferans,
- Elli üç (53) yerli ve yabancı yatırımcı/analistin başvurusu üzerine yüz yüze görüşme,
- Boğaziçi Üniversitesi İşletme Fakültesi “İş Simülasyon” dersine konuk eğitmen olarak katılım,
- Özel bir medya kanalında Şirket ve sektörel değerlendirme söyleşisinde canlı yayına katılım,
- Sektör dergisine bir (1) adet makale yazımı.

## 2.2 Pay Sahiplerinin Bilgi Edinme Haklarının Kullanımı

**2.2.1.** Şirket özel denetim yapılmasını zorlaştırıcı işlem yapmaktan kaçınmaktadır. Özel Denetçi atanması talebi hakkı Şirket esas sözleşmesinde ayrıca düzenlenmemiştir, dönem içerisinde Özel Denetçi atanmasına ilişkin bir talep olmamıştır.

## 2.3 Genel Kurul Toplantıları

**2.3.1.** Şirket 2013 yılı Olağan Genel Kurul toplantısı kurumsal internet sitesinde (www.aksa.com) ve Kamuyu Aydınlatma Platformu (KAP)'nda, genel kurul toplantı ilanı ve Türkiye Ticaret Sicil Gazetesi ile birlikte, ilan ve toplantı günleri hariç olmak üzere genel kurul toplantı tarihinden en az üç hafta önce Türk Ticaret Kanununun 437 nci maddesi çerçevesinde pay sahiplerinin incelemesine hazır bulundurulacak belgeler ile ortaklığın ilgili mevzuat gereği yapması gereken bildirim ve açıklamaların yanı sıra, kurumsal yönetim ilkeleri 1.3.1 maddesinde belirtilen hususlara dikkati çekecek şekilde hazırlanan "Genel Kurul Bilgilendirme Dökümanı" yatırımcılara ayrıca duyurulmaktadır.

**2.3.2.** 2013 yılına ait olağan genel kurul gündeminde her teklif ayrı bir başlık altında ve açık olarak verilmiş olup toplantı gündemine pay sahiplerinin şirketin Yatırımcı İlişkileri Bölümü'ne yazılı olarak iletmış olduğu ve gündemde yer almasını istedikleri herhangi bir konu olmamıştır.

**2.3.3.** 2013 yılına ait olağan genel kurul toplantısı 28.03.2014 tarihinde, pay sahiplerinin katılımını arttırmak amacıyla pay sahipleri arasında eşitsizliğe yol açmayacak ve pay sahiplerinin mümkün olan en az maliyetle katılımını sağlayacak şekilde, Şirket esas sözleşmesinde yer alan ilgili maddeye uygun olarak İstanbul'da gerçekleştirilmiş, %78,10 oranında katılım sağlanmış, toplantıya ait tutanak ve katılanlar listesi KAP ve Şirket kurumsal internet sitesi vasıtasıyla kamuya duyurulmuştur.

**2.3.4.** Toplantı başkanı Türk Ticaret Kanunu, Sermaye Piyasası Kanunu ve ilgili diğer mevzuatlar uyarınca genel kurulun yürütülmesi hakkında önceden hazırlıklar yapmaktadır ve gerekli bilgilendirmeler Hukuk ve Yatırımcı İlişkileri birimi tarafından kendisine aktarılmaktadır.

**2.3.5.** 28 Mart 2014 tarihinde yapılan Genel kurul toplantısında, gündemde yer alan konuların tarafsız ve ayrıntılı bir şekilde, açık ve anlaşılabilir bir yöntemle aktarılması konusuna toplantı başkanı özen göstermiş ve genel kurul katılımcılarından gelen ve ticari sır kapsamına girmeyen sorular cevaplandırılmıştır. Sorulan bazı soruların gündemle ilgili olmaması veya hemen cevap verilemeyecek kadar kapsamlı olması nedeniyle ilgili yatırımcılara 10 Nisan 2014 tarihinde Yatırımcı İlişkileri Bölümü tarafından yazılı olarak cevap verilmiş, Genel kurul toplantısı sırasında sorulan tüm sorular ile bu sorulara verilen cevaplar, 24 Nisan 2014 tarihinde Yatırımcı İlişkileri Bölümü tarafından Özel Durum açıklaması ile beraber Şirket İnternet sitesinde kamuya duyurulmuştur.

**2.3.6.** 2014 yılında yönetim kontrolünü elinde bulunduran pay sahipleri, yönetim kurulu üyeleri, idari sorumluluğu bulunan yöneticiler ve bunların eş ve ikinci dereceye kadar kan ve sıhrî hisimleri tarafından Şirket veya bağlı ortaklıkları ile çıkar çatışmasına neden olabilecek önemli bir işlem yapılmamıştır. Şirketin veya bağlı ortaklıkların işletme konusuna giren ticari iş türünden bir işlemin kendileri veya başkası hesabına yapılması ya da aynı tür ticari işlemlerle uğraşan bir başka ortaklığa sorumluluğu sınırsız ortak sıfatıyla girilmesi de söz konusu değildir.

**2.3.7.** Şirket bilgilerine ulaşılabilmesi için herhangi bir kişi veya kuruluşa imtiyaz sağlanmamıştır.

**2.3.8.** Gündemde özellik arz eden konularla ilgili yönetim kurulu üyeleri, ilgili diğer kişiler, finansal tabloların hazırlanmasında sorumluluğu bulunan yetkililer ve denetçiler gerekli bilgilendirmeleri yapabilmek ve soruları cevaplandırmak üzere 2013 yılına ait olağan genel kurul toplantısında hazır bulunmuşlardır.

**2.3.9.** İlişkili taraf ve önemli nitelikteki işlemler Kurumsal Yönetim İlkelerinde çerçevesinde yapılmakta olup, bağımsız yönetim kurulu üyeleri bu hususta herhangi bir işlem için olumsuz oy kullanmamıştır bu yüzden genel kurul gündemine taşınacak bir durum olmamıştır.

**2.3.10.** 2013 yılına ait olağan Genel Kurul Toplantısı'nda yapılan bağışlar ayrı bir gündem maddesi olarak ortakların bilgisine sunulmuş ve faaliyet raporunda yıl içinde yapılan bağışlar hakkında bilgi verilmiştir. Şirket, bağış ve yardımlara ilişkin politikasını Genel Kurul'da ortaklarının onayına sunmuş, yapılabilecek maksimum bağış tutarını belirlemiştir.

**2.3.11.** Genel kurul toplantıları esas sözleşmede herhangi bir hüküm bulunmamakla birlikte Şirket genel kurul iç yönergesinde yer aldığı şekilde kamuya açık olarak yapılmaktadır.

## 2.4 Oy Hakları ve Azlık Hakları

**2.4.1.** Şirket oy hakkının kullanılmasını zorlaştırıcı uygulamalardan kaçınmaktadır. Sınır ötesi de dahil olmak üzere her pay sahibine oy hakkını en kolay ve uygun şekilde kullanma fırsatı sağlamaktadır.

**2.4.2.** Şirket'te her payın bir oy hakkı bulunmakta olup, Şirket esas sözleşmesine göre oy haklarında herhangi bir imtiyaz mevcut olmayıp, azlık hakları sermayenin yirmide birinden daha az bir şekilde belirlenmemiştir.

**2.4.3.** Şirket'in karşılıklı iştirak ilişkisinde olduğu bir şirket bulunmamaktadır.

**2.4.4.** Azlık haklarının kullanılmasında azami özen gösterilmektedir, ancak yönetimde azlık hakları temsilcisi bulunmamaktadır.

**2.4.5.** Şirket'te azlık hakları Türk Ticaret Kanunu'na, Sermaye Piyasası Kanunu'na ve ilgili mevzuat uygulamalarına tabi olup, bu konuda azami özen gösterilmektedir.

## 2.5 Kâr Payı Hakkı

**2.5.1.** Şirket'in Genel Kurul tarafından kabul edilen kâr payı dağıtım politikası kamuya duyurulmuş ve kurumsal internet sitesinde yer verilmiştir.

**2.5.2.** Şirket kâr dağıtım politikası yatırımcıların şirketin gelecek dönemlerde elde edeceği kârın dağıtım usul ve esaslarını öngörebilmesine imkan verecek açıklıkta asgari bilgileri içermektedir.

**2.5.3.** 2014 yılında yapılan 2013 yılına ait olağan genel kurul toplantısında kârın dağıtılması yönünde karar alınmış, 111.045.000 TL tutarındaki temettü Nisan ayında nakit olarak dağıtılmıştır.

**2.5.4.** Kâr dağıtımında pay sahiplerinin menfaatleri ile şirket menfaati arasında dengeli bir politika izlenmekte olup detayları kar dağıtım politikasında yer almaktadır.

## 2.6 Payların Devri

**2.6.1.** Şirket, esas sözleşmesinde payların serbestçe devrine ilişkin zorlaştırıcı bir hüküm bulunmamaktadır.

## BÖLÜM III - KAMUYU AYDINLATMA VE ŞEFFAFLIK

### 3.1 Kurumsal İnternet Sitesi ve İçeriği

**3.1.1.** Kamunun aydınlatılmasında, şirkete ait kurumsal internet sitesi (www.aksa.com) aktif olarak kullanılmaktadır. Şirket antetli kağıdında kurumsal internet sitesinin adresi yer almaktadır. Şirketin internet sitesi Sermaye Piyasası Kurulu Kurumsal Yönetim tebliğinin 2.1.1 no'lu maddesine ve Türk Ticaret Kanunu'nun düzenlemelerine uygun olarak hazırlanmaktadır. Ayrıca Şirket hakkında daha fazla bilgi almak isteyen yerli ve yabancı menfaat sahipleri ir@aksa.com elektronik posta adresi aracılığıyla Şirket yetkililerine ulaşabilmektedirler.

**3.1.2.** Şirketin ortaklık yapısı; pay sahiplerinin isimleri, pay miktarı ve oranları ile gösterilecek şekilde Şirket internet sitesinde açıklanmakta ve gerektiği durumda güncellenmektedir.

**3.1.3.** Sermaye piyasası mevzuatı uyarınca kamuya açıklanması gereken, özel durum ve dipnotlar hariç özel durumlar ve finansal tablo bildirimleri Türkçe'nin yanı sıra İngilizce olarak internet sitesinde yatırımcıların bilgisine sunulmaktadır. İngilizce açıklamalar, açıklamadan yararlanacak kişilerin karar vermelerine yardımcı olacak ölçüde doğru, tam, dolaysız, anlaşılabilir, yeterli ve açıklamanın Türkçesi ile tutarlı olacak şekilde özet olarak hazırlanmaktadır.

**3.1.4.** İnternet sitesinde yer alan temel bilgiler, uluslararası yatırımcıların da yararlanması açısından ayrıca İngilizce olarak hazırlanmaktadır.

### 3.2 Faaliyet Raporu

**3.2.1.** Şirket yönetim kurulu faaliyet raporunu, kamuoyunun şirketin faaliyetleri hakkında tam ve doğru bilgiye ulaşmasını sağlayacak ayrıntıda ilgili düzenlemeler esas alınarak hazırlamıştır.

**3.2.2.** Mevzuatta ve Kurumsal Yönetim İlkelerinin diğer bölümlerinde belirtilen hususlara ek olarak yıllık faaliyet raporlarında;

**a)** Yönetim kurulu üyeleri ve yöneticilerin şirket dışında yürüttükleri görevler hakkında bilgiye ve bağımsız yönetim kurulu üyelerinin bağımsızlık beyanlarına,

**b)** Yönetim kurulu bünyesinde oluşturulan komitelerin üyeleri, toplanma sıklığı, yürütülen faaliyetleri de içerecek şekilde çalışma esaslarına ve komitelerin etkinliğine ilişkin yönetim kurulunun değerlendirmesine,

**c)** Yönetim kurulunun yıl içerisindeki toplantı sayısına ve yönetim kurulu üyelerinin söz konusu toplantılara katılım durumuna,

**ç)** Şirket faaliyetlerini önemli derecede etkileyebilecek mevzuat değişiklikleri hakkında bilgiye,

**d)** Şirket aleyhine açılan önemli davalar ve olası sonuçları hakkında bilgiye,

**e)** Şirketin yatırım danışmanlığı ve derecelendirme gibi konularda hizmet aldığı kurumlarla arasındaki çıkar çatışmaları ve bu çıkar çatışmalarını önlemek için şirketçe alınan tedbirler hakkında bilgiye,

**f)** Sermayeye doğrudan katılım oranının %5'i aştığı karşılıklı iştiraklere ilişkin bilgiye,

**g)** Çalışanların sosyal hakları, mesleki eğitimi ile diğer toplumsal ve çevresel sonuç doğuran şirket faaliyetlerine ilişkin kurumsal sosyal sorumluluk faaliyetleri hakkında bilgiye yer verilmiştir.

## BÖLÜM IV - MENFAAT SAHIPLERİ

### 4.1 Menfaat Sahiplerinin Bilgilendirilmesi

**4.1.1.** Şirket'in etik kuralları, menfaat sahiplerinin mevzuat ve karşılıklı sözleşmelerle düzenlenen haklarını garanti altına almaktadır. Menfaat sahipleri Şirket'in mevcut mevzuat ve etik kurallar gereğince oluşturduğu politika çerçevesinde bilgilendirilmektedir. Ayrıca, basın bültenleri, faaliyet raporu, kurumsal internet sitesi ve şeffaflığa dayalı bilgilendirme politikası kapsamındaki uygulamaları ile tüm menfaat sahiplerinin bilgilendirilmesi hedeflenmektedir. Şirket çalışanları için kurum içi bilgi paylaşım alanı olan intranet ve baskılı dökümanlar aktif bir biçimde kullanılmakta olup üç ayda bir "Aksa Haber" dergisi ve aylık "Akkök Haberler" duyurusu yayınlanmaktadır. Şirket çalışanlarının görevlerini yaparken, Şirket'in çıkarlarını kendisi, ailesi ve yakınlarının çıkarlarından üstün tutarak yükümlülüklerini yerine getirmeleri beklenir. Çalışanlar kendileri ya da yakınlarına çıkar sağlama anlamına gelebilecek her türlü girişimden kaçınırlar. Öngörülebilir olası çıkar çatışması durumları ve Şirket yönetimi tarafından tanımlanan durumlar çalışanlarla paylaşmakta ve Şirket yönetimi gerekli önlemleri almaktadır.

**4.1.2.** Menfaat sahiplerinin mevzuat ve sözleşmelerle korunan haklarının ihlali halinde etkili ve süratli bir tazmin imkânı sağlanır. Şirket, mevzuat ile menfaat sahiplerine sağlanmış olan tazminat gibi mekanizmaların kullanılabilmesi için gerekli kolaylığı göstermektedir. Şirket'in çalışanlarına yönelik mevzuat gözetilerek oluşturulmuş bir "tazminat politikası" bulunmaktadır ve Şirket'in kurumsal internet sitesinde yer almaktadır.

**4.1.3.** Menfaat sahipleri, haklarının korunması ile ilgili şirket politikaları ve prosedürleri hakkında şirketin kurumsal internet sitesi kullanarak bilgilendirilmektedir.

**4.1.4.** Şirket, menfaat sahiplerinin şirketin mevzuata aykırı ve etik açıdan uygun olmayan işlemlerini Kurumsal Yönetim Komitesi'ne ve etik hat veya e-posta aracılığıyla Etik komitesine iletebilmektedir.

**4.1.5.** Menfaat sahipleri arasında çıkar çatışmaları ortaya çıktığında veya bir menfaat sahibinin birden fazla çıkar grubuna dahil olması durumunda, sahip olunan hakların korunması açısından mümkün olduğunca dengeli bir politika izlenir, her bir hakkın birbirinden bağımsız olarak korunması hedeflenmektedir. Bu kapsamda;

- Şirket, mal ve hizmet satış ve pazarlamasında müşteri memnuniyetine önem verir, bunun için gerekli tedbirleri alır.
- Şirket, ürün ve hizmet sağlamakta olduğu müşteri ve tedarikçileriyle yasalara uygun, kuruluş sözleşme hükümlerine uygun ilişkiler kurmak ve sürdürmek, mal ve hizmetlerin sağlanmasında uluslararası ve sektörel standartları gözetmek üzere gerekli tedbirleri alır, süreçlerini gözden geçirerek yeniler.
- Müşteri ve tedarikçiler ile ilgili bilgiler ticari sır kapsamında görülerek, gizliliğine özen gösterilir.
- Müşterinin satın aldığı mal ve hizmete ilişkin talepleri süratle karşılanır ve gecikmeler hakkında süre bitimi beklenmeksizin müşteriler bilgilendirilmeye çalışılmaktadır.
- Şirket Tedarikçi Performans Sistemi yıllık bazda uygulanmakta ve tedarikçilerin temel yetkinlik alanlarının belirlenmesi, geliştirilmesi, karşılıklı gelişimin desteklenmesi ve yıllık performanslarının değerlendirilmesini sağlamaktadır. Performans sistemi uygulamasının sonunda elde edilen verilerin yanı sıra iyileşme gerektiren alanlar da tedarikçilerle paylaşılmakta, sistem hakkında düzenli bilgilendirme yapılmaktadır. Bu bilgilere ek olarak şartname ve sözleşmeler de Şirket'in tedarikçileriyle paylaştığı bilgiler arasında yer almaktadır.
- Aksa, müşterilerine ürün özelliklerinin yazılı bulunduğu ürün spekleri de iletir. Müşteri tarafından talep edilen analizler ve Şirkete bildirilen şikâyetlerin sonuçları ise gerekli teknik incelemelerden sonra müşterilerle paylaşılmaktadır. Ayrıca Aksa ürünlerinin ekolojik olarak zararsız olduğunu bildiren "Ürün Sorumluluğu ve Ürün Kullanım Emniyet Kılavuzu" (ÜSÜKEK) tüm müşterilere Türkçe/İngilizce biçimde gönderilerek konu hakkında bilgilennmeleri sağlanmaktadır.

### 4.2 Menfaat Sahiplerinin Yönetime Katılımı

**4.2.1** Başta Şirket çalışanları olmak üzere menfaat sahiplerinin Şirket yönetimine katılımını destekleyici mekanizma ve modeller Şirket faaliyetlerini aksatmayacak şekilde geliştirilir, bu kapsamda 1996 yılından bu yana Şirket çalışanları tarafından kapalı oy açık tasnif yöntemine göre yirmi üç (23) kişilik Temsil Heyeti ("TH") seçilmekte olup, çalışanlara yönelik sorunları saptamak, çözüm önerileri getirmek, bu konuda faaliyetler yürütmek ve çalışanların Şirketten beklentilerini üst yönetime iletmek; ayda bir toplanan TH'nin görevleri arasında yer almaktadır. Çalışanların yönetime katılımı yıllık performans değerlendirme toplantıları, öneri sistemleri ve yıllık Şirket bünyesinde yapılan toplantılar vasıtasıyla sağlanmaktadır.

Ayrıca Ancak Yönetim Kurulu'nda yer alan bağımsız üyeler Şirket'in ve pay sahiplerinin yanı sıra tüm menfaat sahiplerinin de yönetimde temsil edilmesini mümkün kılmaktadır.

**4.2.2.** Şirket, gerektiği durumlarda diğer menfaat sahiplerinin iletmiş olduğu görüş ve önerileri de dikkate almaktadır.

### 4.3 İnsan Kaynakları Politikası

**4.3.1.** İşe alım politikaları oluşturulurken ve kariyer planlamaları yapılırken, eşit koşullardaki kişilere eşit fırsat sağlanması ilkesi benimsenir. Yönetici görev değişikliklerinin şirket yönetiminde aksaklığa sebep olabileceği öngörülen durumlarda, yeni görevlendirilecek yöneticilerin belirlenmesi hususunda halefiyet planlaması hazırlanır. Şirket insan kaynakları politikası, işe alım ve yerleştirme sırasında Şirket kültür ve değerlerine uygun, işin/ pozisyonun gerektirdiği bilgi, beceri, deneyim ve yetkinliklere sahip, şirketi ileriye taşıyacak adayların Şirkete kazandırılmasını ve böylece Şirket strateji ve hedeflerine hizmet edilmesini amaçlar. İşe alım ve yerleştirme süreçlerinde en objektif kararın verilmesini destekleyecek çağdaş değerlendirme sistemleri kullanılarak doğru işe doğru çalışan seçilmesi prensibi ile hareket eder.

**4.3.2.** Şirket'in personel alımına ilişkin ölçütler yazılı olarak belirlenmiştir.

Şirket Yönetimi, uluslararası alanlarda kabul görmüş modellerin ve birbirine entegre sistemlerin kullanıldığı İnsan Kaynakları uygulamalarını hayata geçirmeye çalışır. Şirket işe alımdan performans yönetim sistemine, gelişimden, ücretlendirme ve işten ayrılma sürecine kadar tüm insan kaynakları süreçlerinde çağdaş, birbiri ile bütünlük, iş sonuçlarının üretilmesini sağlayan sistemlerin kullanılmasını hedefler.

**4.3.3.** Çalışanlara sağlanan tüm haklarda adil davranılır, çalışanların bilgi, beceri ve görgülerini arttırmalarına yönelik eğitim programları gerçekleştirilir ve eğitim politikaları oluşturulur.

Şirket'in sürekli öğrenme, gelişme ve iş sonuçları üretme yaklaşımından yola çıkılarak, çalışanlar için Şirketin hedefleri, bilgi, beceri, deneyim alanları ve yetkinlikleri ile ilgili gelişim programları düzenlenmesi hedeflenirken aynı zamanda sosyal ve kültürel alanlardaki gelişimi destekleyici programlara da kaynak ayrılmaya çalışılır. Gelişim planlamada şirketin ve çalışanın ihtiyaçları göz önünde bulundurularak mevcut duruma uygun eğitim ve gelişim çözümleri sunulur.

**4.3.4.** Şirketin finansal durumu, ücret, kariyer, eğitim, sağlık gibi konularda çalışanlara yönelik bilgilendirme toplantıları yapılarak görüş alışverişinde bulunulur.

Şirkette insana değer veren, yaratıcılığın, iletişimin ve çalışanların katılımının özendirildiği bir yönetim sistemi uygulanır. Şirket, yönetim ve çalışanlar arasında açık, yakın ve kesintisiz bir iletişim ortamı yaratmanın çalışanların motivasyonu ve verimi açısından son derece önemli olduğunun bilincindedir.

**4.3.5.** Çalışanlar ile ilgili olarak alınan kararlar veya çalışanları ilgilendiren gelişmeler çalışanlara veya temsilcilerine bildirilir, bu nitelikteki kararlarda temsilciler heyetinin görüşlerinden faydalanma yoluna gidilir.

**4.3.6.** Şirket çalışanlarının görev tanımları ve dağılımı ile performans ve ödüllendirme kriterleri çalışanlara duyurulur. Çalışanlara verilen ücret ve diğer menfaatlerin belirlenmesinde verimliliğe dikkat edilir.

Şirket dünya çapında geçerliliği ve güvenilirliği kanıtlanmış İş Değerlendirme ve Ücretlendirme modeli kullanılmaktadır. Bu model, nesnel, şeffaf, ulusal ve uluslararası iş dünyasının gerçeklerini yansıtan, eşitlik ve hakkaniyet ilkesine dayalı, yapılan işe göre ücretlendirmeyi esas alan bir ücret ve yan haklar modelidir.

Performans Yönetim Sistemi, kurumsal hedeflerin bireyler tarafından sahiplenilmesini amaçlayan ve ortak kurum kültürünü güçlendiren bir yapıdır. Sistem içinde çalışanlar, bireysel katkılarına ve katkının kurumsal boyuttaki etkisini şeffaf bir biçimde görebilmektedirler. Performans Yönetim Sisteminin çıktıları İnsan Kaynaklarının gelişim planlama, yetenek yönetimi, kariyer ve yedek planlama, ücretlendirme ve ödüllendirme süreçlerinde kullanılmakta, böylece tüm bu süreçlerin birbirinden beslenen, birbiriyle entegre bir sistem altında toplandığı bir yapı oluşmaktadır.

Şirketin yüksek performans kültürünü güçlendirecek teşvikler uygulanarak çalışanların aynı amaca yönelmeleri desteklenir. Şirketin liderlik ve fonksiyonel yetkinlikleri 360o değerlendirme ile ölçülerek çalışanın iş sonuçlarına

nasıl ulaştığı değerlendirilir. Bu sayede şirketi ileriye taşıyacak, kurumsal itibarına ve sürdürülebilirliğine hizmet edecek yetkinliklerin pekiştirilmesi ve uygulanması da aynı sistem ile gözetilir.

**4.3.7.** Çalışanlar arasında ırk, din, dil ve cinsiyet ayrımı yapılmaması ve çalışanların şirket içi fiziksel, ruhsal ve duygusal kötü muamelelere karşı korunması için önlemler alınmaktadır.

Şirket'e ayrımcılık konusunda herhangi bir şikayet iletilmemiştir.

Kişisel gelişim ve iletişim eğitimleri ile çalışanlara bu konularda bilgi verilmektedir. Ayrıca bu durumlarla karşılaşabilecek çalışanlarımız için Etik Hattı kurmuştur. Bağımsız bir Şirket tarafından yönetilen Etik Hattı, isimsiz şikayetlerin ve politika ihlallerinin şirkete iletilmesi için kurulmuştur.

**4.3.8.** Şirket, dernek kurma özgürlüğü ve toplu iş sözleşmesi hakkını etkin bir biçimde tanınmasına herhangi bir engel oluşturmamakla beraber ve gerekli durumlarda desteklemektedir, mevcut durumda Şirket'in toplu iş sözleşmesi bulunmamaktadır.

**4.3.9.** Çalışanlar için güvenli çalışma ortamı ve koşulları sağlanmak için sürekli iyileştirme ve geliştirme yapmaktadır.

### Müşteriler ve Tedarikçilerle İlişkiler

**4.3.10.** Şirket, mal ve hizmetlerinin pazarlamasında ve satışında müşteri memnuniyetini sağlayıcı her türlü tedbiri almaktadır.

**4.3.11.** Müşterinin satın aldığı mal ve hizmete ilişkin talepleri süratle karşılanmaya çalışılmakta ve gecikmeler hakkında süre bitimi beklenmeksizin müşteriler bilgilendirilmektedir.

**4.3.12.** Mal ve hizmetlerde kalite standartlarına uyulur ve standardın korunmasına özen gösterilir. Bu amaçla kaliteye ilişkin belirli bir garanti de sağlanmaktadır.

**4.3.13.** Müşteri ve tedarikçiler ile ilgili ticari sır kapsamındaki bilgilerin gizliliğine azami özen gösterilmektedir.

### 4.4 Etik Kurallar ve Sosyal Sorumluluk

**4.4.1.** Şirketin faaliyetleri kurumsal internet sitesi vasıtasıyla kamuya açıklanan etik kurallarına uygun şekilde yürütülmektedir.

**4.4.2.** Şirket'in çevre politikası ve kalite politikası kapsamında, yenilikçi ve çevreye uyumlu teknolojilerin bulunması, geliştirilmesi, benimsenmesi ve uygulanmasına azami özen gösterilmektedir. Aksa'da uygulanan her türlü yenilikçi projede ÇED dikkate alınmaktadır. Şirket'in çevre ve kalite bilinciyle geliştirdiği ve atıkların azaltılıp, enerji ve kaynakların korunarak verimli kullanılmasını sağlayan projeleri birçok ödüle layık görülmüştür.

Şirket 2006 yılından bu yana devam etmiş olduğu sürdürülebilirlik faaliyeti kapsamında seviyesini "Gri B"ye yükseltmiş olup raporlar kurumsal üyeler sitesinde yer almaktadır.

Aksa, 2006 yılında imzaladığı Global Compact (Küresel İlkeler Sözleşmesi) Sözleşmesi'nin 10 ilkesinin nasıl hayata geçirildiğine dair "en iyi uygulama" örneklerine yer verilen Global Compact Yearbook 2011 (Küresel İlkeler Sözleşmesi 2011 Yıllığı) kitapçığında dünya genelinde yer alan 44 Şirketten biri olmuştur. Küresel İlkeler Sözleşmesi Yıllığı ile diğer Şirketler için örnek oluşturması ve teşvik edilmeleri amaçlanmaktadır.

Aksa'nın toplumun bilinçlenmesine yönelik projelerinden biri de Aksa Halk Okulu'dur. Şirket'in büyük bir önem atfettiği bu proje kapsamında Aksa yöneticileri, gönüllü çalışanlar ve uzmanlardan oluşan bir ekip, her yıl üretim tesislerinin yakınındaki farklı bir köye bilgilendirme ziyaretinde bulunmaktadır. Alanında uzman kişilerden oluşan bir ekip, köy halkına sağlıklı beslenme, keneden ve ev kazalarından korunma yöntemleri, anne-çocuk sağlığı, çevrenin korunması, sosyal haklar, tarımda iyi uygulamalar gibi konularda eğitim vererek kırsal kalkınmaya destek olmaya çalışmaktadır.

Şirket irtikap ve rüşvet dahil olmak üzere her türlü yolsuzluğa karşı önlem almaktadır, gerekli bilinçlendirme ve kontrol aktiviteleri İnsan Kaynakları tarafından koordine edilmektedir.

## BÖLÜM V - YÖNETİM KURULU

### 5.1 Yönetim Kurulunun Yapısı ve Oluşumu

Yönetim kurulu dört (4)'ü bağımsız ve bir (1)'i icracı ve yedi (7)'si icracı olmayan olmak üzere toplam on iki (12) üyeden oluşmaktadır:

#### Yönetim Kurulu

Ad Soyad	Unvan	Görev Başlangıç	Süre
Mehmet Ali BERKMAN	Yön. Kur. Başkanı (icracı değil)	28.03.2014	3 Yıl
Raif Ali DİNÇKÖK	Yön. Kur. Başkan Vekili (icracı değil)	28.03.2014	3 Yıl
Ali Raif DİNÇKÖK	Yön. Kur. Üyesi (icracı değil)	28.03.2014	3 Yıl
Nilüfer DİNÇKÖK ÇİFTÇİ	Yön. Kur. Üyesi (icracı değil)	28.03.2014	3 Yıl
Ahmet Cemal DÖRDÜNCÜ	Yön. Kur. Üyesi (icracı değil)	28.03.2014	3 Yıl
İzer LODRİK	Yön. Kur. Üyesi (icracı değil)	28.03.2014	3 Yıl
Cengiz TAŞ	Yön. Kur. Üyesi - Genel Müdür	28.03.2014	3 Yıl
Bülent BULGURLU	Yön. Kur. Üyesi (icracı değil)	28.03.2014	3 Yıl
Mehmet Abdullah Merih ERGİN	Bağımsız Yönetim Kurulu Üyesi	28.03.2014	3 Yıl
Başar AY	Bağımsız Yönetim Kurulu Üyesi	28.03.2014	3 Yıl
Timur ERK	Bağımsız Yönetim Kurulu Üyesi	28.03.2014	3 Yıl
Ant BOZKAYA	Bağımsız Yönetim Kurulu Üyesi	28.03.2014	3 yıl

#### Denetimden Sorumlu Komite

Ad Soyad	Unvan	Görev Başlangıç
Timur ERK	Komite Başkanı (Bağımsız üye)	08.04.2014
Başar AY	Komite Üyesi (Bağımsız üye)	08.04.2014
Ant BOZKAYA	Komite Üyesi (Bağımsız üye)	08.04.2014

#### Kurumsal Yönetim Komitesi

Ad Soyad	Unvan	Görev Başlangıç
Ant BOZKAYA	Komite Başkanı (Bağımsız üye)	08.04.2014
Başar AY	Komite Üyesi (Bağımsız üye)	08.04.2014
Erdinç KAZAK	Komite Üyesi (Lisanslı personel)	08.04.2014

#### Riskin Erken Saptanması Komitesi

Ad Soyad	Unvan	Görev Başlangıç
Ant BOZKAYA	Komite Başkanı (Bağımsız üye)	08.04.2014
Mehmet Abdullah Merih ERGİN	Komite Üyesi (Bağımsız üye)	08.04.2014
Başar AY	Komite Üyesi (Bağımsız üye)	08.04.2014

Yönetim kurulunda icrada görevli olan ve olmayan üyeler bulunmaktadır. İcrada görevli olmayan yönetim kurulu üyesi, yönetim kurulu üyeliği haricinde şirkette başkaca herhangi bir idari görevi bulunmayan ve şirketin günlük iş akışına ve olağan faaliyetlerine müdahil olmayan kişidir. Yönetim kurulu üyelerinin çoğunluğu icrada görevli olmayan üyelerden oluşmaktadır. Yönetim Kurulu üyeleri grup içinde ve grup dışında farklı görevler alması konusunda bir kısıtlama bulunmamaktadır. Yönetim kurulu üyelerinin şirket dışındaki görevleri ile bilgiler kişilerin KAP Şirket Genel Bilgi Formu sayfasında, Şirket'in kurumsal internet sitesinde ve faaliyet raporunda Kurumsal Yönetim bölümü altında yatırımcıların bilgisine sunulmaktadır. İlgili bağımsız üyeler Aday gösterme komitesinin 25.03.2014 tarihli raporuna istinaden Genel Kurul'da aday gösterilmişlerdir.

İcrada görevli olmayan yönetim kurulu üyeleri içerisinde, görevlerini hiçbir etki altında kalmaksızın yapabileme niteliğine sahip bağımsız üyeler bulunmaktadır.

Bağımsız yönetim kurulu üyelerinin görev süresi üç yıla kadar olup, tekrar aday gösterilerek seçilmeleri mümkündür.

2014 yılında bağımsız üyelerin bağımsızlığını ortadan kaldıran bir durum ortaya çıkmamıştır ve her üyeden sene başında alınmış olan bağımsızlık beyanları, hem Şirket'in internet sitesinde hem de faaliyet raporunda yatırımcılarımızın bilgisine sunulmuştur.

Şirket yönetim kurulunda bir adet kadın üye bulunmaktadır. Şirket'in kadın üye sayısını arttırmak konusunda yazılı bir hedefi yada politikası bulunmamaktadır.

### 5.2 Yönetim Kurulunun Faaliyet Esasları

**5.2.1.** Yönetim kurulu, faaliyetlerini şeffaf, hesap verebilir, adil ve sorumlu bir şekilde yürütmektedir.

**5.2.2.** Yönetim kurulu üyeleri arasında Başkan ve Başkan Vekili atamaları yapılarak görev dağılımı yapılmıştır.

**5.2.3.** Yönetim kurulu, başta pay sahipleri olmak üzere şirketin menfaat sahiplerini etkileyebilecek olan risklerin etkilerini en aza indirebilecek risk yönetim ve bilgi sistemleri ve süreçlerini de içerecek şekilde iç kontrol sistemlerini, ilgili yönetim kurulu komitelerinin görüşünü de dikkate alarak oluşturmaktadır.

**5.2.4.** Yönetim kurulu, yılda en az bir kez risk yönetimi ve iç kontrol sistemlerinin etkinliğini gözden geçirir. İç denetim sisteminin işleyişi ve etkinliği hakkında faaliyet raporunda bilgi vermektedir.

**5.2.5.** Esas sözleşmede yer almamakla birlikte Yönetim kurulu başkanı ile genel icra başkanının/Genel müdürün yetkileri ayrıştırılmıştır. Şirket Genel Müdürü ve Yönetim Kurulu Başkanı farklı kişiler olup, her ikisinin de sınırsız yetkilendirmesi bulunmamaktadır.

**5.2.6.** Şirket Genel Müdürü ve Yönetim Kurulu Başkanı farklı kişilerdir.

**5.2.7.** Yönetim kurulu şirket ile pay sahipleri arasında etkin iletişimin korunmasında, yaşanabilecek anlaşmazlıkların giderilmesinde ve çözüme ulaştırılmasında rol oynamaktadır ve bu amaca yönelik olarak Kurumsal Yönetim Komitesi ve Yatırımcı İlişkileri Bölümü ile sürekli iletişim halindedir.

**5.2.8.** Yönetim kurulu üyeleri görevleri esnasındaki kusurları ile şirkette sebep olabilecekleri olası zararları Kurumsal Yönetim İlkeleri 4.2.8 maddesinde belirlenen sınırın altında bir bedel ile sigorta poliçesi yapılmıştır. Bu hususla ilgili olarak özel durum açıklaması yapılmamıştır.

**5.2.9.** Yönetim kurulu, yönetim kurulu çalışma esaslarına uygun olarak görevlerini etkin olarak yerine getirebileceği sıklıkta toplanmaktadır. 2014 yılında yönetim kurulu dört (4) kez toplanmış, ve ortalama %88 katılım sağlanmıştır. Yönetim kurulu başkanı, diğer yönetim kurulu üyeleri ve icra başkanı/genel müdür ile görüşerek yönetim kurulu toplantılarının gündemini belirlemekte ve üyelere toplantı öncesi bildirmektedir. 2014 yılında toplam 44 adet yönetim kurulu kararı alınmış olup, yönetim kurulu toplantısında görüşülen hususlarda daha sonra Türk Ticaret Kanunu'nun 390/4 maddesi hükümlerine uygun bir şekilde karara bağlanmaktadır. Üyeler her toplantıya gündemde yer alan konularla ilgili bilgi ve belgeleri inceleyip hazırlıklarını yaparak, toplantıya katılmaya ve görüş bildirmeye özen göstermektedir. Yönetim kurulu toplantıları; video konferans, telekonferans ve internet gibi uzaktan erişim imkanları ile yapılabilmektedir.

Yönetim kurulu üyelerine ağırlıklı oy ve/veya olumsuz veto hakkı tanınmamıştır.

**5.2.10.** Yönetim kurulu toplantısı gündeminde yer alan konular ile ilgili bilgi ve belgeler, eşit bilgi akışı sağlanmak suretiyle, toplantıdan yeterli zaman önce yönetim kurulu üyelerinin incelemesine sunulmaktadır.

**5.2.11.** Yönetim kurulu üyesi toplantıdan önce, yönetim kurulu başkanına gündemde değişiklik önerisinde bulunabilmektedir. Toplantıya katılmayan ancak görüşlerini yazılı olarak yönetim kuruluna bildiren üyenin görüşleri diğer üyelerin bilgisine sunulur.

**5.2.12.** Yönetim kurulunda her üyenin bir oy hakkı bulunmaktadır.

**5.2.13.** Yönetim kurulu toplantılarının ne şekilde yapılacağına ilişkin şirket içi özel düzenlemeler bulunmaktadır.

**5.2.14.** Yönetim kurulu toplantılarında gündemde yer alan konular açıkça ve her yönü ile tartışılmaktadır. Yönetim kurulu başkanı, yönetim kurulu toplantılarına icracı olmayan üyelerin etkin katılımını sağlama yönünde en iyi gayreti göstermektedir. Hiçbir yönetim kurulu üyesi, 2014 yılı toplantılarında herhangi bir karara karşı muhalif oy kullanmamıştır.

**5.2.15.** Yönetim kurulu üyesi şirket işleri için yeterli zaman ayırır. Yönetim kurulu üyesinin başka bir şirkette yönetici ya da yönetim kurulu üyesi olması halinde, söz konusu durumun çıkar çatışmasına yol açmamakta ve üyenin şirketteki görevini aksatmamaktadır. Bu nedenle, Yönetim Kurulu Üyeleri'nin Şirket dışında başka görev veya görevler alması belli kurallara bağlanmamış veya sınırlandırılmamıştır. Yönetim kurulu üyesinin şirket dışında aldığı görevler KAP aracılığıyla "Şirket Genel Bilgi Formu"nda yer almakta olup, seçilecek olan Yönetim kurulu üyelerine ait özgeçmişler seçime ilişkin genel kurul öncesinde "Genel kurul bilgilendirme dokümanı" aracılığıyla KAP ve Şirket internet sitesinde paylaşılmaktadır.

### 5.3 Yönetim Kurulu Bünyesinde Oluşturulan Komitelerin Sayı, Yapı ve Bağımsızlığı

**5.3.1.** Şirket'in Yönetim Kurulu, Sermaye Piyasası Kurulu'nun Kurumsal Yönetim Tebliği'nde yer alan hükümler çerçevesinde mevcut komitelerin yapısı ve faaliyetlerini gözden geçirerek; Denetimden Sorumlu Komite, Riskin Erken Saptanması Komitesi ve Kurumsal Yönetim Komitelerini oluşturmuştur. Aday Gösterme Komitesi, ve Ücret Komitesi görev ve sorumlulukları Kurumsal Yönetim Komitesi tarafından yerine getirilmektedir. Komite üyelerine ilişkin bilgiler 5.1 no'lu bölümde detaylandırılmıştır.

**5.3.2.** Komitelerin görev alanları, çalışma esasları ve hangi üyelerden oluştuğu yönetim kurulu tarafından belirlenmiş, Kamuyu Aydınlatma Platformu ve Şirket'in kurumsal internet sitesi aracılığıyla kamuoyuna duyurulmuştur.

**5.3.3.** Yönetim Kurulu bünyesinde oluşturulan komitelerin yönetim kurulu üyelerinin tamamı bağımsız yönetim kurulu üyeleri arasından seçilmiştir. Sadece Kurumsal Yönetim Komitesine mevzuat gereği bulundurulması gereken lisanslara sahip Yatırımcı İlişkileri bölüm yöneticisi olarak Erdiñ Kazak dahil edilmiştir.

**5.3.4.** Genel Müdür herhangi bir komitede görev almamaktadır.

**5.3.5.** Bir yönetim kurulu üyesinin birden fazla komitede görev almamasına özen gösterilmektedir, ancak bağımsız üyelerin bilgi ve tecrübeleri dikkate alınarak komiteler içinde görev yapan bazı üyeler diğer komitelerde de görev almaktadır.

**5.3.6.** Komitelerin görevlerini yerine getirmeleri için gereken her türlü kaynak ve destek yönetim kurulu tarafından sağlanmaktadır. Komiteler, gerekli gördükleri yöneticiyi toplantılarına davet edebilmekte ve görüşlerini alabilmektedir.

**5.3.7.** Komiteler, faaliyetleriyle ilgili olarak ihtiyaç gördükleri konularda bağımsız uzman görüşlerinden yararlanmaktadır. Komitelerin ihtiyaç duydukları danışmanlık hizmetlerinin bedeli şirket tarafından karşılanmaktadır.

**5.3.8.** Komiteler yaptıkları tüm çalışmalarını yazılı hale getirerek kaydını tutmaktadır. Komiteler, çalışmaların etkinliği için gerekli görülen ve çalışma ilkelerinde açıklanan sıklıkta toplanmaktadır. Çalışmaları hakkındaki bilgiyi ve toplantı sonuçlarını içeren raporları yönetim kuruluna sunmaktadır.

**5.3.9.** Şirket içerisinde Denetimden sorumlu komite üyeleri arasında muhasebe/denetim ve finans alanında tecrübeye sahip üye olmakla birlikte, komite şirketin muhasebe sistemi, finansal bilgilerinin kamuya açıklanması, bağımsız denetimi ve şirketin iç kontrol ve iç denetim sisteminin işleyişinin ve etkinliğinin gözetimini yapar. Bağımsız denetim kuruluşunun seçimi, bağımsız denetim sözleşmelerinin hazırlanarak bağımsız denetim sürecinin başlatılması ve bağımsız denetim kuruluşunun her aşamadaki çalışmaları denetimden sorumlu komitenin gözetiminde gerçekleştirilir.

Şirketin hizmet alacağı bağımsız denetim kuruluşu ile bu kuruluşlardan alınacak hizmetler denetimden sorumlu komite tarafından belirlenir ve yönetim kurulunun onayına sunulur.

Şirketin muhasebe ve iç kontrol sistemi ile bağımsız denetimiyle ilgili olarak şirkete ulaşan şikayetlerin incelenmesi, sonuca bağlanması, şirket çalışanlarının, şirketin muhasebe ve bağımsız denetim konularındaki bildirimlerinin gizlilik ilkesi çerçevesinde değerlendirilmesi konularında uygulanacak yöntem ve kriterler denetimden sorumlu komite tarafından belirlenir.

Denetimden sorumlu komite, kamuya açıklanacak yıllık ve ara dönem finansal tabloların Şirket'in izlediği muhasebe ilkeleri ile gerçeğe uygunluğuna ve doğruluğuna ilişkin değerlendirmelerini, şirketin sorumlu yöneticileri ve bağımsız denetçilerinin görüşlerini alarak kendi değerlendirmeleriyle birlikte yönetim kuruluna yazılı olarak bildirmektedir.

Denetimden sorumlu komite; 2014 yılında 5 (beş) kez toplanmış ve toplantı sonuçları tutanağa bağlanarak alınan kararlar yönetim kuruluna sunulmuştur. Denetimden sorumlu komite, kendi görev ve sorumluluk alanıyla ilgili tespitlerini ve konuya ilişkin değerlendirmelerini ve önerilerini derhal yönetim kuruluna yazılı olarak bildirir.

**5.3.10.** Şirket Kurumsal yönetim komitesi, şirkette kurumsal yönetim ilkelerinin uygulanıp uygulanmadığını, uygulanmıyor ise gerekçesini ve bu prensiplere tam olarak uymama dolayısıyla meydana gelen çıkar çatışmalarını tespit etmekte ve yönetim kuruluna kurumsal yönetim uygulamalarını iyileştirici tavsiyelerde bulunur ve yatırımcı ilişkileri bölümünün çalışmalarını gözetmektedir.

**5.3.11.** Kurumsal yönetim komitesi mevzuatta belirtilen görevlerinin yanı sıra Aday Gösterme Komitesi ve Ücret Komitesinin görev ve sorumluluklarını da yerine getirmektedir.

#### 5.4 Risk Yönetimi ve İç Kontrol Mekanizması

**5.4.1.** Şirketin varlığını, gelişmesini ve devamını tehlikeye düşürebilecek risklerin erken teşhisi, tespit edilen risklerle ilgili gerekli önlemlerin alınması ve riskin yönetilmesi amacıyla çalışmalar yapmakla sorumlu olan Riskin Erken Saptanması Komitesi'nin üç üyesi olup, her biri icrada görevli olmayan bağımsız yönetim kurulu üyesidir. Komite risk yönetim sistemlerini yılda bir kez gözden geçirmektedir.

6102 sayılı Türk Ticaret Kanunu'nun 378'nci maddesine uygun ve yönetim kurulu bünyesindeki komitelerin etkin çalışmasını sağlamak amacıyla, şirketin varlığını, gelişmesini ve devamını tehlikeye düşürebilecek risklerin erken teşhisi, tespit edilen risklerle ilgili gerekli önlemlerin uygulanması ve riskin yönetilmesi amacıyla çalışmalar yapmak üzere Risk Yönetim Komitesi kurulmuştur. Yönetim Kurulu görev dağılımı sonrası 2013 yılı Nisan ayında Yönetim Kurulu tarafından alınan karar ile Riskin Saptanması Komitesi üyeleri belirlenmiştir.

Komite iki (2) ayda bir görüşmelerde bulunur, Şirketi etkileyebilecek stratejik, finansal, operasyonel vb. her türlü riskin erken tespiti, değerlendirilmesi, etki ve olasılıklarının hesaplanması, bu risklerin şirketin kurumsal risk alma profiline uygun olarak yönetilmesi, raporlanması, tespit edilen risklerle ilgili gerekli önlemlerin uygulanması, karar mekanizmalarında dikkate alınması ve bu doğrultuda etkin iç kontrol sistemlerinin oluşturulması ve entegrasyonu konularında Yönetim Kurulu'na tavsiye ve önerilerde bulunmaktadır.

Şirket risk envanteri, Aksa'nın risk yönetimi çalışmalarında kullandığı en önemli takip araçlarından biridir. Risk envanteri Şirket'in operasyonel, finansal, itibar ve stratejik risklerini içermekte olup, risk skoru yüksek ve çok yüksek düzeyde olan riskler, Yönetim Kurulu seviyesinde izlenmekte olup, detaylı aksiyon planları oluşturulur ve her bir risk için bir risk sahibi atanır. Risk sahibi, ilgili riskin kararlaştırılan aksiyon planı çerçevesinde yönetilmesinden sorumludur. Böylece risk yönetimi felsefesi, Aksa yöneticilerinin rutin iş ajandalarında sürekli bir madde haline gelmiştir. Sektörel ve kurumsal gelişmeler doğrultusunda güncellenen bu felsefe, Şirket uygulamalarının ayrılmaz bir parçası olmuştur.

Şirketin faaliyetlerindeki etkinlik ve verimliliğin artırılması, finansal raporlama konusunda güvenilirliğin sağlanması ve kanun ve düzenlemelere uygunluk konuları başta olmak üzere mevcut iç kontrol sistemi, ana ortaklık olan Akkök Holding A.Ş. bünyesinde bulunan İç Denetim Grubu tarafından, yıllık iç denetim planı çerçevesinde denetlenmekte ve denetim sonuçları Denetim Komitesine raporlanmaktadır. İç denetim faaliyetlerinin etkinliği, Denetim Komitesi tarafından, yıl içinde yapılan bir (1) toplantı ile gözden geçirilmiştir. Bu toplantılarda, ihtiyaç olduğu durumlarda, iç denetçi, dış denetçi veya Şirketin diğer yöneticilerinin de görüşlerini alınmıştır.

İç Denetim ekibi denetim faaliyetleri kapsamında gerekli durumlarda bağımsız denetçiler ile temasa geçmekte ve zaman zaman bağımsız denetim ile ortak süreç denetimleri gerçekleştirmektedir.

#### 5.5 Şirketin Stratejik Hedefleri

**5.5.1.** Yönetim kurulu, alacağı stratejik kararlarla, şirketin risk, büyüme ve getiri dengesini en uygun düzeyde tutarak akılcı ve tedbirli risk yönetimi anlayışıyla şirketin öncelikle uzun vadeli çıkarlarını gözeterek şirketi idare ve temsil etmektedir.

**5.5.2.** Yönetim kurulu; şirketin stratejik hedeflerini tanımlamakta, şirketin ihtiyaç duyacağı işgücü ile finansal kaynaklarını belirlemede, yönetimin performansını denetlemektedir.

İcraçı yönetim kurulu üyesi/genel müdür başkanlığında her ay yapılan Finans Kurulu ve üçer aylık dönemlerde yapılan Endüstriyel Değerlendirme toplantılarında şirketin kısa ve uzun dönem performansı ile stratejik hedeflerinin değerlendirilmesi yapılmakta ve çıkan sonuca göre gerekli aksiyon planları yürütülmektedir.

#### 5.6 Mali Haklar

**5.6.1.** Yönetim kurulu, şirketin belirlenen hedeflerine ulaşmasından sorumludur. Şirketin kamuya açıklanan operasyonel ve finansal performans hedeflerine ulaşıp ulaşmadığına ilişkin değerlendirme ve ulaşılamaması durumunda gerekçeleri yıllık faaliyet raporunda açıklanmaktadır. Yönetim kurulu, hem kurul hem üye hem de idari sorumluluğu bulunan yöneticiler bazında özeleştirisini ve performans değerlendirmesini yaparak, Yönetim kurulu üyeleri ve idari sorumluluğu bulunan yöneticiler bu değerlendirmeler dikkate alınarak ödüllendirmekte veya azletmektedir.

**5.6.2.** Yönetim kurulu üyelerinin ve üst düzey yöneticilerin ücretlendirme esasları yazılı hale getirilmiş ve 2011 yılına ait olağan genel kurul toplantısında ayrı bir madde olarak ortakların bilgisine sunularak pay sahiplerine bu konuda görüş bildirme imkânı tanınmıştır. Bu amaçla hazırlanan ücret politikası, şirketin internet sitesinde yer almaktadır.

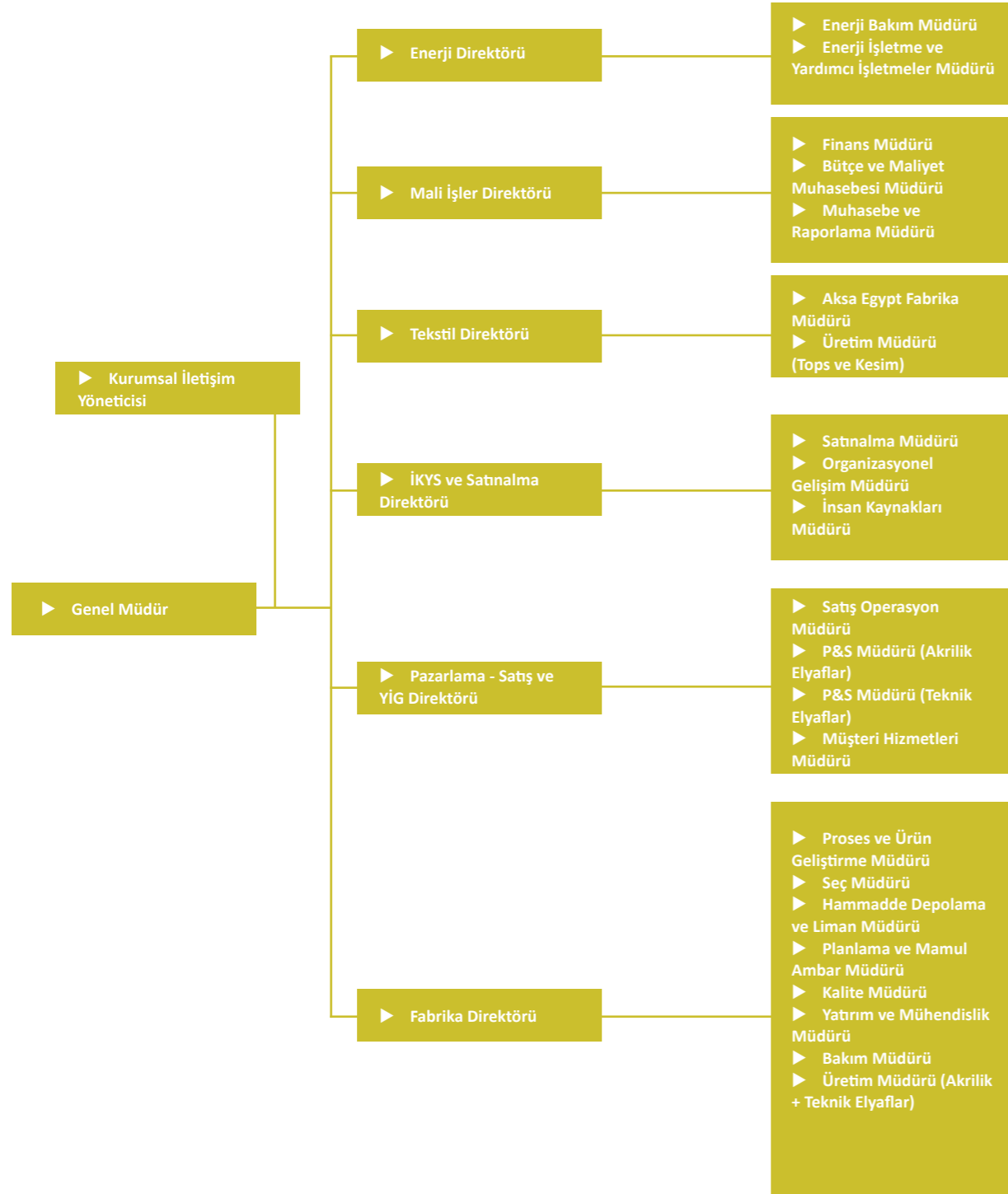
**5.6.3.** Bağımsız yönetim kurulu üyelerinin ücretlendirmesinde hisse senedi opsiyonları veya şirketin performansına dayalı ödeme planları kullanılmamaktadır. Bağımsız yönetim kurulu üyelerinin ücretlerinin bağımsızlıklarını koruyacak düzeyde tespit edilmesine dikkat edilmekte ve genel kurul toplantısında belirlenmektedir.

**5.6.4.** Şirket, herhangi bir yönetim kurulu üyesine veya üst düzey yöneticilerine borç vermemekte, kredi kullandırmamakta ve lehine kefalet gibi teminatlar vermemektedir.

**5.6.5.** Yönetim Kurulu üyelerine ve üst düzey yöneticilere verilen ücretler ile sağlanan diğer tüm menfaatler toplu olarak, yıllık faaliyet raporunda yer alan finansal tablo dipnotları vasıtasıyla kamuya açıklanmaktadır. Açıklamalarımız kişi bazında olmayıp Yönetim kurulu ve üst düzey yöneticileri kapsamaktadır.



## ORGANİZASYON ŞEMASI



## ÜST YÖNETİM

### Aydın Fethi Baytan İnsan Kaynakları Yönetim Sistemleri (İKYS) ve Satınalma Direktörü

1965 doğumlu Aydın Fethi Baytan, 1988'de Boğaziçi Üniversitesi Bilgisayar Mühendisliği Bölümü'nden mezun olmuştur. Bios Bilgisayar'da Yazılım Geliştirme Uzmanı olarak çalışmaya başlamış ve kariyerine Proje Yöneticisi olarak devam etmiştir. 1994-2000 yılları arasında Continent'te ve birleşme sonrası Carrefour'da Bilgi Teknolojileri Müdürü olarak görev almıştır. 2000 yılında Ak-Al Tekstil A.Ş.'ye Bilgi Teknolojileri Müdürü olarak katılan Baytan, 2007'den itibaren Satınalma, Lojistik ve Sistem Geliştirme Genel Müdür Yardımcılığı görevini üstlenmiştir. 2011 yılı Aralık ayında Aksa'da Satınalma Direktörü olarak göreve başlayan Baytan, halen İKYS ve Satınalma Direktörü olarak görev yapmaktadır.

### Celalettin Özel Tekstil Direktörü

1957 Ankara doğumlu Celalettin Özel, 1980 yılında Yıldız Teknik Üniversitesi Kimya Mühendisliği Fakültesi'nden mezun olmuştur. Yüksek lisansını Wimbledon College Londra'da İşletme üzerine yapmış 1983 yılında eğitimini tamamlamıştır. İş yaşamına 1984 yılında Akal Tekstil San. A.Ş.'de işletme mühendisi olarak başlamış, sonrasında Aktops Tekstil San.A.Ş.'de İşletme Şefi olarak çalışmıştır. 1990-2002 senelerinde Aktops Tekstil San.A.Ş.'de Fabrika müdürü olarak görev yaptıktan sonra 2002 yılında Genel Müdürlük görevini devralmıştır. 2014 yılına dek görevini sürdüren Özel, 2014 yılının başında Aktops Tekstil San.A.Ş. ile Aksa'nın birleşmesi sonrasında Tekstil Direktörü olarak görev yapmaktadır.

### Eren Ziya Dik Mali İşler Direktörü

1980 Adana doğumlu Eren Ziya Dik, 2002 yılında İstanbul Üniversitesi İşletme Fakültesi'nden mezun olmuştur. İş yaşamına 2002 yılında PricewaterhouseCoopers Türkiye'de başlamıştır. PwC bünyesinde mali kontrol, bağımsız denetim, IFRS ve mali tablolar analizi konularıyla PwC Londra denetim ekibinde görev almış ve son olarak 2010 yılında Kıdemli Müdür olarak atanmıştır. Aynı yıl Aksa Akrilik Kimya Sanayii A.Ş.'ye Muhasebe ve Bütçe Müdürü olarak katılan Dik, 2012 yılının Temmuz ayından beri Mali İşler Direktörü olarak görev yapmaktadır.

### İsmail Murat İnceoğlu Fabrika Direktörü

1951 İstanbul doğumlu İsmail Murat İnceoğlu, Leeds Üniversitesi Tekstil Bölümü'nden Tekstil Proses Mühendisi derecesiyle mezun olmuş ve yüksek lisansını da burada tamamlamıştır. Profesyonel iş hayatına Royal Mail UK ve Braims Steel UK - Textile Testing Lab.'de adım atan İnceoğlu, 1981'de Ak-Al Tekstil'de Üretim İşletme Mühendisi olarak çalışmaya başlamıştır. Ak-Al ve Aksu şirket birleşme süreci başta olmak üzere çeşitli projelerde yer alan İnceoğlu, en son Teknik ve Kalite Genel Müdür Yardımcısı olarak hizmet vermiştir. 2011 Mart ayında Aksa'da Teknik ve İdari Hizmetler Direktörlüğü görevine başlamış ve aynı yılın Temmuz ayında Fabrika Direktörlüğü'ne atanmıştır.

### Sabri Arca Pazarlama, Satış ve Yeni İş Geliştirme Direktörü

1960 doğumlu Sabri Arca, University of Southern California, İşletme Bölümü mezunudur. 1985-1989 yılları arasında Dinarsu T.A.Ş.'de ve 1990-1994 yılları arasında Ak-Al'da görev yapmıştır. 1994 yılında Aksa'ya Genel Müdür Yardımcılığı'na atanarak burada sırasıyla İdari Genel Müdür Yardımcısı, Satınalma Genel Müdür Yardımcısı, Yeni İş Geliştirme ve Satınalma Genel Müdür Yardımcısı, Yeni İş Geliştirme ve Satınalma Direktörü olarak hizmet vermiştir. 2011 yılı Aralık ayında Pazarlama, Satış ve Yeni İş Geliştirme Direktörlüğü'ne atanmıştır.

### Sinan Uğurlu Enerji Direktörü

1972 Ankara doğumlu Sinan Uğurlu, İstanbul Teknik Üniversitesi İngilizce Elektrik Mühendisliği Bölümü'nü 1995 yılında tamamlamıştır. İş yaşamına 1998 yılında Ereğli Demir ve Çelik Fabrikaları T.A.Ş.'de Test Mühendisi olarak başlamış, ardından aynı şirkette Bakım Mühendisliği görevini yürütmüştür. 2005-2006 yılları arasında Mitaş Enerji ve Madeni İnşaat İşleri T.A.Ş.'de Bakım ve Yatırımlar Müdürü görevinin ardından, 2006-2009 yılları arasında Bilkent Holding Bilkent Enerji Üretim San. Tic. A.Ş.'de İşletme Müdürü olarak çalışmıştır. 2009 yılında Enerji Müdürü olarak göreve başladığı Aksa Akrilik Kimya Sanayi A.Ş.'de 2012'den bu yana Enerji Direktörü olarak görev yapmaktadır.

## 2014'ÜN ARDINDAN...

1. Şirket'in 2014 yılı ve öncesi için geçerli olan 308.083 ton/yıl olarak hesaplanmış olan Akrilik Elyaf (Tow) üretim kapasitesi, son dönem modernizasyon ve verimlilik proje ve yatırımlarımız sonrasında 315.240 ton/yıl olarak hesaplanmıştır. 2015 yılı ve sonrası için hesaplanacak kapasite kullanım oranlarında, toplam kapasite 315 bin ton/yıl olarak kabul edilecektir.
2. Müşterek yönetime tabi ortaklığımız DowAksa Advanced Composites BV "DowAksa" ile ilgili olarak; ABD Enerji Bakanlığı, İleri Kompozit Üretiminde Yenilik Enstitüsü'ne (Institute for Advanced Composites Manufacturing Innovation "IACMI") kompozit üretim maliyetlerinin düşürülmesi ve kompozit malzemelerin endüstriyel kullanımını artırmak için destek vereceğini açıklamıştır, 122 üyeli konsorsiyumda DowAksa'da Şirketi'de yer almakta olup detaylara Şirketi'mizin 12 Ocak 2015 tarihli Özel Durum Açıklaması'nda yer verilmiştir.
3. Aksa Planlama ve Mamul Ambar Müdürü Haydar İnan, 5 Şubat 2015 tarihi itibarıyla Tekstil Direktörü olarak atanmış olup 1 Ocak 2014 tarihinden bu yana Tekstil Direktörü olarak görev yapan Celalettin Özel aynı tarih itibarıyla Kamu İlişkileri Direktörü olarak atanmıştır.
4. Şirket, önümüzdeki dönemlerde gerçekleştirilecek yatırım ve modernizasyon projelerinin finansmanına yönelik çalışmalar çerçevesinde, Avrupa İmar ve Kalkınma Bankası (EBRD) ile toplam elli (50) milyon Avro tutarında yatırım kredisi kullanımı konusunda görüşmeler yapmaktadır.
5. Şirket, %13,47 oranında sermayedar olduğu iştiraki Ak-Pa Tekstil İhracat Pazarlama A.Ş.'ye ait beheri 0,01 TL nominal bedelli 36.503.700,00 adet ve toplam 365.037,00 TL nominal bedelli hisselerin tamamının Akkök Holding A.Ş.'ye satışı konusunda müzakerelere başlamıştır.

Sözkonusu hisselerin rayiç değerinin tespit edilmesi amacıyla İş Yatırım Menkul Değerler A.Ş. görevlendirilmiştir.

## DİĞER AÇIKLAMALAR

### Şirket'in Sermaye Piyasası Kurulu ve Türk Ticaret Kanunu düzenlemeleri kapsamındaki diğer açıklamaları aşağıdaki şekildedir:

Şirketin iktisap ettiği kendi payı bulunmamaktadır.

2014 yılı içerisinde Şirketimizde özel ve kamu denetimi olmamıştır.

Herhangi bir sebepten ötürü, Şirket ve Yönetim Kurulu Üyeleri hakkında idari yaptırım veya ceza bulunmamaktadır.

2014 yılında Şirket faaliyetlerini önemli ölçüde değiştirecek bir mevzuat değişikliği olmamıştır.

2014 yılında yatırım danışmanlığı ve derecelendirme gibi konularda hizmet aldığı kurumlarla arasında çıkar çatışmasına konu olacak bir husus meydana gelmemiştir.

Şirket'in sermayesinin karşılıksız kalma veya Şirket'in borca batık bir durumu yoktur.

Şirket'in karşılıklı iştirak ilişkisine sahip olduğu bir ortaklık bulunmamaktadır.

Mevzuat uyarınca ilişkili taraf işlemleri ve bakiyelerine ve yönetim kurulu ve üst düzey yöneticilere sağlanan faydalara ait bilgiler Finansal Tablolara ait 26 No'lu İlişkili Taraf Açıklamaları dipnotunda yer almaktadır.

Şirket'in finansman kaynaklarına ait bilgiler Finansal tablolara ait 7 No'lu "Finansal Borçlanmalar" dipnotunda yer almakta olup, yıl içerisinde çıkarılmış veya devam etmekte olan sermaye piyasası aracı bulunmamaktadır.

### Davalar:

Şirketin mali durumunu ve faaliyetini etkileyebilecek mahiyette olmamak ile birlikte, Şirket aleyhine 2014 yılı içerisinde 6.401,84 TL nominal bedelli hisseye sahip olduğunu belirten (Şirket sermayesinin %0,00346 oranını temsilen) Ömer Dinçkök tarafından aşağıdaki davalar açılmıştır.

1. Şirketimiz pay sahiplerinden Ömer Dinçkök tarafından 30.06.2014 tarihinde İstanbul 11. Asliye Ticaret Mahkemesi'nin 2014/721 E. sayılı dosyası nezdinde (Önceki Mahkeme ve Dosya No: İstanbul 31. Asliye Ticaret Mahkemesi, 2014/225 E.) şirketimizin 2013 yılına ait olağan Genel Kurul toplantısında alınan 2, 5, 6, 7, 9, 12, 13 ve 15 no'lu kararların iptali talepli dava açılmıştır. Söz konusu davaya ilişkin cevap dilekçemiz ve delil listemiz Mahkeme dosyasına sunulmuştur. Dava süreci devam etmekte olup; davanın 30.12.2014 tarihindeki duruşmasında bilirkişi incelemesi yapılmasına karar verilmiştir. Bir sonraki duruşma günü, 14.04.2015'tir. Davanın, mevcut delil durumu ve maddi vakıalar göz önüne alındığında, Şirketimiz lehine sonuçlanacağı düşünülmektedir.
2. Şirketimiz pay sahiplerinden Ömer Dinçkök tarafından 07.04.2014 tarihinde İstanbul 10. Asliye Ticaret Mahkemesi'nin 2014/663 E. sayılı dosyası nezdinde (Önceki Mahkeme ve Dosya No: İstanbul 33. Asliye Ticaret Mahkemesi, 2014/118 E.) 28.03.2014 tarihli olağan genel kurulda bilgi alma hakkının haksız olarak reddedildiği iddiası ile, şirketimizin tüm ticari defter ve kayıtları üzerinde bilgi edinme ve inceleme yetkisi verilmesi talepli dava açılmış olup; ön inceleme duruşma günü, 25.03.2015'tir. Gerek Genel Kurul toplantısı esnasında, gerekse daha sonra ilgili pay sahibine gönderilen cevabi yazılarda (Şirketimiz ya da üçüncü kişiler açısından gizli bilgi ya da şirket sırrı niteliğini taşıyan bilgiler istisna olmak üzere) talep edilen bilgiler temin edilmiştir. Davaya ilişkin tüm bilgi ve belgeler dosyaya sunulmuştur, davanın Şirketimiz lehine sonuçlanacağı düşünülmektedir.
3. Şirketimiz pay sahiplerinden Ömer Dinçkök tarafından 29.09.2014 tarihinde İstanbul 14. Asliye Ticaret Mahkemesi'nin 2014/1200 E. sayılı dosyası nezdinde şirketimizin Yönetim Kurulu Üyeleri'nin bir kısmı aleyhine, hukuka aykırı işlem, eylem ve kararlar gerçekleştirerek şirketi zarara uğrattıkları iddiası ile sorumluluk davası açılmış olup; dava süreci devam etmektedir. Ön inceleme duruşma günü 09.04.2015'tir.

Şirket'in yukarıda belirtilen davalar dışında lehine veya aleyhine açılmış çeşitli alacak davası, iş davası ve idari davalar bulunmakta olup, ilgili davalar Şirket'in mali durumunu ve faaliyetlerini etkileyebilecek mahiyette değildir.

## KÂR DAĞITIM POLİTİKASI

Türk Ticaret Kanunu, Sermaye Piyasası Kurulu (SPK) Kurumsal Yönetim Tebliği, II-19.1 Sayılı Kâr Payı Tebliği ve diğer SPK Mevzuatı, Vergi Mevzuatı ve diğer ilgili mevzuat hükümleri ile Esas Sözleşmemizin kâr dağıtımına ilişkin 25. madde hükmü çerçevesinde Şirketimizin “Kâr Dağıtım Politikası” 2013 yılına ait olağan Genel Kurul’da aşağıdaki şekilde tespit edilmiştir.

1) Ortaklarımızın, pay getirilerinin yanı sıra düzenli olarak kâr payı elde etmelerini teminen, 2014 yılına ve izleyen yıllara ait kârlar ile ilgili olmak üzere, Sermaye Piyasası Kurulu’nun mevcut düzenlemeleriyle çelişmemek kaydı ile ulusal ve ekonomik şartlarda herhangi bir olumsuzluk olmaması, Şirketimiz’in öngörülecek yatırım harcamaları ve diğer fon ihtiyaçları da dikkate alınarak her yıl, Esas Sözleşme’nin 25. maddesi çerçevesinde oluşacak dağıtılabilir kârın en az %20’si dağıtılır.

Esas Sözleşmemiz’in 25.maddesinin (c) bendi hükmü ve Şirketimiz’in “Yönetim Kurulu Üyeleri ve Üst Düzey Yöneticilere İlişkin Ücret Politikası” çerçevesinde Yönetim Kurulu Üyeleri’ne genel kurul kararına bağlı olarak kazanç payı ödenebilecektir.

Dağıtılması öngörülen kâr payı tutarının tamamı, ancak yasal kayıtlarda mevcut net dağıtılabilir kârdan ve diğer kaynaklardan karşılanabileceği sürece dağıtılabilir.

2) Şirketimiz’de imtiyazlı pay mevcut olmayıp, pay sahiplerine dağıtılacak kâr payı, dağıtım tarihi itibarıyla mevcut payların tümüne, bunların ihraç ve iktisap tarihleri dikkate alınmaksızın payları oranında eşit olarak dağıtılır.

3) Kâr payı dağıtımı, nakit veya bedelsiz hisse veya kısmen nakit, kısmen de bedelsiz hisse olarak yapılabilir.

4) Kâr payı dağıtım tarihi, Yönetim Kurulu’nun teklifi doğrultusunda ve Sermaye Piyasası Kurulu mevzuatına aykırı olmamak ve en geç dağıtım kararı verilen Genel Kurul toplantısının yapıldığı hesap dönemi sonu itibarı ile başlanması kaydı ile Genel Kurul tarafından tespit edilir.

5) Dağıtılabilir kâr payı, eşit veya farklı tutarda taksitlerle ödenebilir. Taksit sayısı Genel Kurul tarafından veya Genel Kurul tarafından açıkça yetkilendirilmesi şartıyla Yönetim Kurulu tarafından belirlenebilir. Taksit ödeme zamanlarının Yönetim Kurulu tarafından belirlenmesi durumunda ödeme zamanları, Genel Kurul tarihini takip eden on beş gün içinde Sermaye Piyasası Kurulu’nun özel durumların kamuya açıklanmasına ilişkin düzenlemeleri çerçevesinde kamuya duyurulur.

6) Sermaye Piyasası Kurulu Mevzuatı çerçevesinde pay sahiplerine kâr payı avansı dağıtılabilir.

7) Bu “Kâr Dağıtım Politikası” Şirket’in finansal performansı, öngörülen yatırım projeleri, sektörel ve ekonomik koşullar dikkate alınarak her yıl yeniden gözden geçirilebilir.

## RİSK YÖNETİMİ

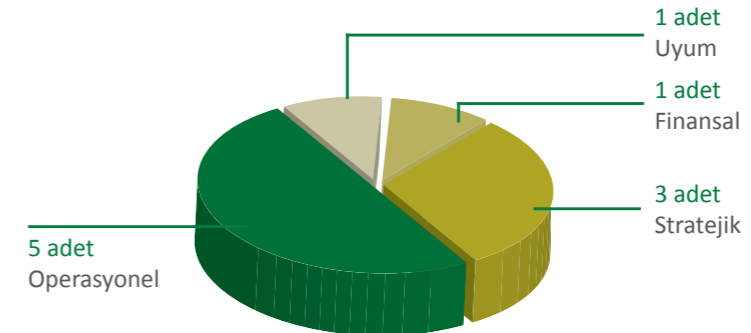
Aksa Yönetim Kurulu faaliyetlerini şeffaf, hesap verebilir, adil ve sorumlu bir şekilde yürütmektedir. Yönetim Kurulu, başta pay sahipleri olmak üzere şirketin menfaat sahiplerini etkileyebilecek olan risklerin etkilerini en aza indirebilecek risk yönetim ve bilgi sistemleri ve süreçlerini de içerecek şekilde iç kontrol sistemlerini, ilgili Yönetim Kurulu komitelerinin görüşünü de dikkate alarak oluşturmaktadır.

6102 sayılı Türk Ticaret Kanunu’nun 378’nci maddesine uygun ve yönetim kurulu bünyesindeki komitelerin etkin çalışmasını sağlamak amacıyla, şirketin varlığını, gelişmesini ve devamını tehlikeye düşürebilecek risklerin erken tespiti, tespit edilen risklerle ilgili gerekli önlemlerin uygulanması ve riskin yönetilmesi amacıyla çalışmalar yapmak üzere Risk Yönetim Komitesi kurulmuştur. Yönetim Kurulu görev dağılımı sonrası 2014 yılı Nisan ayında Yönetim Kurulu tarafından alınan karar ile Riskin Saptanması Komitesi üyeleri belirlenmiştir.

Komite iki (2) ayda bir toplanmakta, Şirketi etkileyebilecek stratejik, finansal, operasyonel vb. her türlü riskin erken tespiti, değerlendirilmesi, etki ve olasılıklarının hesaplanması, bu risklerin şirketin kurumsal risk alma profiline uygun olarak yönetilmesi, raporlanması, tespit edilen risklerle ilgili gerekli önlemlerin uygulanması, karar mekanizmalarında dikkate alınması ve bu doğrultuda etkin iç kontrol sistemlerinin oluşturulması ve entegrasyonu konularında Yönetim Kurulu’na tavsiye ve önerilerde bulunmaktadır.

Şirket risk envanteri, Aksa’nın risk yönetimi çalışmalarında kullandığı en önemli takip araçlarından biridir. Şirket, Kurumsal risk yönetimi politikasına bağlı olarak, satış, verimlilik, gelir yaratma kapasitesi, karlılık, borçluluk ve ileriye dönük tüm beklentileri de dikkate alarak oluşturduğu risk envanteri Şirket’in operasyonel, finansal, uyum, itibar ve stratejik risklerini içermektedir. Risk skoru yüksek ve çok yüksek düzeyde olan riskler, Yönetim Kurulu seviyesinde izlenmekte olup, detaylı aksiyon planları oluşturulur ve her bir risk için bir risk sahibi atanır. Risk sahibi, ilgili riskin kararlaştırılan aksiyon planı çerçevesinde yönetilmesinden sorumludur. Böylece risk yönetimi felsefesi, Aksa yöneticilerinin rutin iş ajandalarında sürekli bir madde haline gelmiştir. Sektörel ve kurumsal gelişmeler doğrultusunda güncellenen bu felsefe, Şirket uygulamalarının ayrılmaz bir parçası olmuştur.

Şirket, Risk Envanteri’nde 2014 yılı, en yüksek skora sahip on (10) ana risk kritik olarak tanımlanmıştır. Kritik risklere ait özet bilgiler aşağıdaki gibidir:



Şirket finansal performansını etkileyebilecek türdeki riskler ise kritik olup olmamasına bakılmaksızın riskin türüne göre spesifik süreçler geliştirilmiştir, bu riskler ana olarak; Kredi riski, Kur riski, Likidite riski ve Faiz riski olup, detaylar Finansal tablolara ait 27 no’lu “Finansal Araçlardan Kaynaklanan Risklerin Niteliği ve Düzeyi” dipnotunda yer almaktadır.

Kurumsal Risk Yönetimi çalışmalarını Türk Standartları Enstitüsü (TSE) tarafından sertifikalandırılan Aksa, 2014 yılında “TS ISO 31000 Risk Yönetim Sistemi Doğrulama” denetiminden başarıyla geçerek Türkiye’de bu belgeye sahip alan ikinci, sanayi kuruluşları ve Borsa İstanbul (BİST)’de ise ilk kuruluş olmayı başarmıştır.

## İÇ KONTROL MEKANİZMASI

Şirket'in faaliyetlerindeki etkinlik ve verimliliğin artırılması, finansal raporlama konusunda güvenilirliğin sağlanması ve kanun ve düzenlemelere uygunluk konuları başta olmak üzere mevcut iç kontrol sistemi, ana ortaklığımız olan Akkök Holding A.Ş. bünyesinde bulunan İç Denetim Grubu tarafından, yıllık iç denetim planı çerçevesinde denetlenmekte ve denetim sonuçları Denetim Komitesi'ne raporlanmaktadır. İç denetim faaliyetlerinin etkinliği, Denetim Komitesi tarafından, yıl içinde yapılan beş (5) toplantı ile gözden geçirilmiştir. Bu toplantılarda, ihtiyaç olduğu durumlarda, iç denetçi, dış denetçi veya Şirket'in diğer yöneticilerinin de görüşlerini alınmıştır.

İç Denetim ekibi denetim faaliyetleri kapsamında gerekli durumlarda bağımsız denetçiler ile temasa geçer ve zaman zaman bağımsız denetim ile ortak süreç denetimleri gerçekleştirir.

## YÖNETİM KURULU'NUN KOMİTELERE İLİŞKİN DEĞERLENDİRMESİ

Komite, Yönetim Kurulu gündemlerine göre kendileri ile ilgili gündem maddesini görüşmek için bir araya gelirler ve görüşlerini Yönetim Kurulu'na sunarlar. Toplanmalarını engelleyecek özel bir sebep olmadığı sürece, toplantıdan önce konu ile ilgili görüşmek için toplanmaları esastır.

### Denetim Komitesi

Denetim Komitesi bağımsız üyelerden oluşur ve Şirket'in her türlü iç ve bağımsız denetim süreçlerinin yeterli ve şeffaf bir şekilde yapılması için gereken tedbirleri almasından sorumludur. Komite, Holding bünyesinde yönetilen iç kontrol sisteminin etkin olarak uygulanmasını da takip eder. Komite, tüm bu sorumlulukları dahilinde 2014 yılı içerisinde Yönetim Kuruluna 5 (beş) kez raporlama yapmıştır. Aşağıda belirtilen hususlar hakkında yönetim kurulu tarafından alınan aksiyonlar bu raporlara dayanılarak alınmıştır.

Denetim Komitesi Başlıca Görevleri;

- ▶ Bağımsız dış denetim faaliyetleri ile ilgili düzenlemeleri yapmak,
- ▶ Bağımsız denetim firmasının seçimi,
- ▶ Denetim ve alınacak danışmanlık hizmetinin kapsamının belirlenmesi,
- ▶ Yönetim Kurulu'na sunulmadan önce finansal raporların incelenmesi,
- ▶ Yasal Denetimler'in bulgularının takibi,
- ▶ Şirket iç kontrol sisteminin işleyişinin ve etkinliğinin gözetimini görevlerini yerine getirmiştir.

### Kurumsal Yönetim Komitesi

Kurumsal yönetim komitesi, Şirket'te kurumsal yönetim ilkelerinin uygulanıp uygulanmadığını, uygulanmıyor ise gerekçesini ve bu prensiplere tam olarak uymama dolayısıyla meydana gelen çıkar çatışmalarını tespit edip Yönetim Kurulu'na kurumsal yönetim uygulamalarını iyileştirici tavsiyelerde bulunmuş ve Yatırımcı İlişkileri bölümünün çalışmalarını gözetmiştir. Aynı zamanda Aday Gösterme Komitesi ve Ücret Komitesi görevlerini de yerini getirmekte olan Kurumsal Yönetim Komitesi bu sorumlulukları kapsamında;

- ▶ Yönetim Kurulu ve idari sorumluluğu bulunan yöneticilik pozisyonları için uygun adayların saptanması, değerlendirilmesi ve eğitilmesi konularında şeffaf bir sistemin oluşturulması ve bu hususta politika ve stratejiler belirlenmesi konularında çalışmalar yapma,
- ▶ Yönetim Kurulu'nun yapısı ve verimliliği hakkında düzenli değerlendirmeler yapmak ve bu konularda yapılabilecek değişikliklere ilişkin tavsiyelerini Yönetim Kurulu'na sunma,
- ▶ Yönetim Kurulu üyelerinin ve üst düzey yöneticilerin ücretlendirme esaslarına ilişkin önerilerinin, Şirket'in uzun vadeli hedeflerini dikkate alarak belirlenmesinde görüşlerini dile getirme,
- ▶ Şirket'in ve üyenin performansı ile bağlantılı olacak şekilde ücretlendirmede kullanılabilecek ölçütlerle ilgili tespitlerde bulunma görevlerini yerine getirmiştir.

### Riskin Erken Saptanması Komitesi

Riskin erken saptanması komitesi; Şirket'in varlığını, gelişmesini ve devamını tehlikeye düşürebilecek risklerin erken teşhisi, tespit edilen risklerle ilgili gerekli önlemlerin alınması, riskin yönetilmesi ve TS ISO 31000 Risk Yönetim Sistemi Doğrulama gerekliliklerini yerine getirmek amacıyla çalışmalar yapmakla sorumlu olup, risk yönetim sistemlerini en az yılda bir kez gözden geçirmektedir. Ayrıca komite 2014 yılı içerisinde 6 (altı) kez Yönetim Kurulu'na raporlama yapmıştır.

## AKSA AKRİLİK KİMYA SANAYİİ A.Ş. YÖNETİM KURULU TÜRK TİCARET KANUNU'NUN 199'UNCU MADDESİ KAPSAMINDA HAZIRLANAN 2014 YILI BAĞLI ŞİRKET RAPORU ÖZETİ

1 Temmuz 2012 tarihinde yürürlüğe giren 6102 sayılı Türk Ticaret Kanunu'nun 199'uncu maddesi uyarınca, Aksa Yönetim Kurulu, faaliyet yılının ilk üç ayı içinde, geçmiş faaliyet yılında Şirket'in hâkim ortağı ve hakim ortağına bağlı şirketlerle ilişkileri hakkında bir rapor düzenlemek ve bu raporun sonuç kısmına faaliyet raporunda yer vermekle yükümlüdür. Aksa'nın ilişkili taraflarla yapmış olduğu işlemler hakkında gerekli açıklamalar 26 no'lu finansal rapor dipnotunda yer almaktadır. Aksa Yönetim Kurulu tarafından hazırlanan Bağlılık raporunda "Aksa'nın hakim ortakları ve hakim ortaklarının bağlı ortaklıkları ile 2014 yılı içinde yapmış olduğu tüm işlemlerde, işlemin yapıldığı veya önlemin alındığı veya alınmasından kaçınıldığı anda tarafımızca bilinen hal ve şartlara göre, her bir işlemde uygun bir karşı edim sağlandığı ve alınan veya alınmasından kaçınılan herhangi bir önlemin Şirket'i zarara uğratmadığı, bu çerçevede denkleştirmeyi gerektirecek herhangi bir zararın söz konusu olmadığı sonucuna ulaşılmıştır" denilmektedir.

### HEDEFLER VE GERÇEKLEŞMELER

Şirketimizin 2014 yılı başında ara dönem yönetim kurulu faaliyet raporları ve yatırımcı bilgilendirme sunumlarında yıl sonuna ilişkin beklentileri ve 2014 yılı sonunda gerçekleştirmeye ait değerlendirmelerimiz aşağıdaki şekildedir. Yıl içerisinde ara dönemler itibarıyla beklentilerde önemli değişiklikler olmamakla birlikte, yıl başındaki hedeflere göre küçük revizyonlarda ilgili raporlarda güncellemeler halinde sunulmuştur.

	Hedef (milyon USD)	Gerçekleşen (milyon USD)
Elyaf lar(*)	850-890	903
Enerji	50-60	57
İhracat	320-340	320
Yatırım(**)	70-80	57

(\*) Kapasite kullanım oranındaki artış ve fiyatlama planlaması sayesinde gerçekleşme bir miktar yüksek olmuştur.

(\*\*) Bazı yatırım projelerine ait harcamalar proje planlaması gereğince 2015 yılına kaydırılmıştır.

	Hedef (%)	Gerçekleşen (%)
FVAÖK Marj i(***)	12-13	14
Kapasite Kullanım Oranı(****)	98	99

(\*\*\*) Operasyonel verimlilik, ABD Doları/TL kur seyri ve fiyatlama planlaması sayesinde hedeflenenden bir miktar olumlu marj yakalanmıştır.

(\*\*\*\*) Müşteri talepleri ve fabrikadaki planlı/plansız duruşların daha az oranda gerçekleşmesi nedeniyle kapasite kullanım oranı bir miktar yükselmiştir.

## SORUMLULUK BEYANI

### SERMAYE PİYASASI KURULU'NUN II-14.1. SAYILI SERMAYE PİYASASINDA FİNANSAL RAPORLAMAYA İLİŞKİN ESASLAR TEBLİĞİ'NİN 9. MADDESİ GEREĞİNCE HAZIRLANAN SORUMLULUK BEYANI

#### FAALİYET RAPORUNUN KABULÜNE İLİŞKİN YÖNETİM KURULU'NUN KARAR TARİHİ: 04/03/2015 KARAR NO : 2015/10

Sermaye Piyasası Kurulu'nun (SPK) Seri II.14.1. sayılı "Sermaye Piyasasında Finansal Raporlamaya İlişkin Esaslar Tebliği" ("Tebliğ") uyarınca SPK ve ilgili mevzuatlar tarafından belirlenen format ve içeriğe uygun olarak hazırlanan 2014 yılına ait faaliyet raporunun;

- Tarafımızca incelendiğini,
- Şirketimizdeki görev ve sorumluluk alanımızda sahip olduğumuz bilgiler çerçevesinde, önemli konularda gerçeğe aykırı bir açıklama veya açıklamanın yapıldığı tarih itibarıyla yanıltıcı olması sonucunu doğurabilecek herhangi bir eksiklik içermediğini,
- Şirketimizdeki görev ve sorumluluk alanımızda sahip olduğumuz bilgiler çerçevesinde ilgili Tebliğ uyarınca hazırlanmış faaliyet raporunun işin gelişimi ve performansını ve konsolidasyon kapsamındakiyle birlikte işletmenin finansal durumunu ve karşı karşıya olunan önemli risk ve belirsizliklerle birlikte dürüstçe yansıttığını bilgilerinize sunar, yapılan açıklamadan dolayı sorumlu olduğumuzu beyan ederiz.

Saygılarımızla,

Timur Erk  
Denetim Komitesi Başkanı

Ant Bozkaya  
Denetim Komitesi Üyesi

Eren Ziya DİK  
Mali İşler Direktörü

## KÂR DAĞITIM ÖNERİSİ

Değerli Ortaklarımız,

2014 mali yılına ait faaliyet bilgilerimiz ile bilanço ve gelir tablomuzu tarafınıza sunmuş bulunuyoruz. Faaliyet sonuçlarının tarafınızca olumlu karşılanacağı ümidindeyiz.

Değerli hissedarlarımızla daha evvelce paylaşmış olduğumuz kâr payı dağıtım politikamız uyarınca, Şirketimizin 2014 yılı kârı ile ilgili kâr dağıtım önerisi Genel Kurul'un onayına sunulmak üzere aşağıdaki şekilde düzenlenmiştir.

Sermaye Piyasası Kurulu'nun Seri: II, No: 14.1 Sayılı Tebliğ hükümleri çerçevesinde düzenlenmiş finansal tablolarında yer alan konsolide bilanço net dönem kârımız 162.848.734,90 TL, Vergi Usul Kanunu hükümleri çerçevesinde düzenlenmiş mali tablolarımızda yer alan net dönem kârımız ise 164.767.808,07 TL'dir.

Sermaye Piyasası Kurulu'nun Seri: II, No: 14.1 Sayılı Tebliğ hükümleri çerçevesinde düzenlenmiş konsolide finansal tablolarımızda yer alan 162.848.734,90 TL tutarındaki ana ortaklığa ait net dönem kârından;

- Kayıtlarımızda yer alan Genel Kanuni Yedek Akçe'nin Türk Ticaret Kanunu'nun 519. maddesinin (1.) fıkrası ve Şirketimizin Esas Sözleşmesi'nin 25. maddesinin (a) bendi hükmünde belirtilen tavana ulaşması dolayısıyla ayrılmasına,
- Şirketimizin 185.000.000,00 TL tutarındaki ödenmiş sermayesinin %5'ine tekabül eden 9.250.000,00 TL tutarındaki birinci temettünün (1,00 TL nominal değerli paya isabet eden temettü tutarı brüt 0,05 TL, temettü oranı brüt %5'tir.), Şirketimizin Esas Sözleşmesi'nin 25. madde hükmü çerçevesinde ortaklarımıza nakden dağıtılmasına,
- Yönetim Kurulu Üyelerine, ortaklarımıza dağıtılan birinci temettüden sonra kalan tutar olan 153.598.734,90 TL'nin 3.093.865,97 TL tutarındaki brüt temettünün, Şirketimizin Esas Sözleşmesi'nin 25. madde hükmü uyarınca ve Şirketimizin Yönetim Kurulu Üyeleri ve Üst Düzey Yöneticilere ilişkin Ücret Politikası çerçevesinde ödenmesine,
- Kalan tutar olan 150.504.869,94 TL'den 112.850.000,00 TL tutarındaki ikinci temettünün (1,00 TL nominal değerli paya isabet eden temettü tutarı brüt 0,610000 TL, temettü oranı brüt %61,0000), Şirketimizin Esas Sözleşmesi'nin 25. madde hükmü çerçevesinde ortaklarımıza nakden dağıtılmasına,
- Ortaklarımıza dağıtılacak olan 1. ve 2. temettü toplamının 122.100.000,00 TL olarak (1,00 TL nominal değerli paya isabet eden temettü tutarı brüt 0,660000 TL, temettü oranı brüt %66,0000) tespit edilmesine,
- 11.594.386,60 TL'nin Genel Kanuni Yedek Akçe'ye eklenmesine,
- Kalan tutarın Olağanüstü Yedek olarak ayrılmasına,
- Temettü bedellerinin 02.04.2015 tarihinde nakden dağıtılmasına,
- Tam mükellef kurumlar ile Türkiye'de bir işyeri veya daimi temsilcisi aracılığı ile kâr payı elde eden kurum ortaklarımıza %66,00 nispetinde ve 1 TL'lik nominal değerde hisseye 0,66 TL brüt=net nakit temettü ödenmesini,
- Diğer hissedarlarımıza %56,10 nispetinde ve 1 TL'lik nominal değerde hisseye brüt 0,66 TL, net 0,5610 TL nakit temettü ödenmesini,

Genel Kurulumuzun onayına sunmaktayız.

Değerli ortaklarımız, gelecek yılların yurdumuz, Şirketimiz ve hepimiz için mutlu ve başarılı günler getirmesi dileğiyle saygılar sunarız.

**Yönetim Kurulu**



## YÖNETİM KURULUNUN YILLIK FAALİYET RAPORUNA İLİŞKİN BAĞIMSIZ DENETÇİ RAPORU

**Aksa Akrilik Kimya Sanayii A.Ş. Yönetim Kurulu'na**

**Yönetim Kurulunun Yıllık Faaliyet Raporunun Bağımsız Denetim Standartları Çerçevesinde Denetimine İlişkin Rapor**

1. Aksa Akrilik Kimya Sanayii A.Ş.'nin ("Şirket") ve bağlı ortaklıklarının (hep birlikte "Grup" olarak anılacaktır) 31 Aralık 2014 tarihinde sona eren hesap dönemine ilişkin yıllık faaliyet raporunu denetlemiş bulunuyoruz.

**Yönetim Kurulunun Yıllık Faaliyet Raporuna İlişkin Sorumluluğu**

2. Grup yönetimi, 6102 sayılı Türk Ticaret Kanunu'nun ("TTK") 514'üncü maddesi ve Sermaye Piyasası Kurulu'nun ("SPK") II-14.1 No'lu "Sermaye Piyasasında Finansal Raporlamaya İlişkin Esaslar Tebliği" ("Tebliğ") hükümleri uyarınca yıllık faaliyet raporunun konsolide finansal tablolarla tutarlı olacak ve gerçeği yansıtacak şekilde hazırlanmasından ve bu nitelikteki bir faaliyet raporunun hazırlanmasını sağlamak için gerekli gördüğü iç kontrolden sorumludur.

**Bağımsız Denetçinin Sorumluluğu**

3. Sorumluluğumuz, Grup'un faaliyet raporuna yönelik olarak TTK'nın 397. maddesi ve Tebliğ çerçevesinde yaptığımız bağımsız denetime dayanarak, bu faaliyet raporunda yer alan finansal bilgilerin Grup'un 20 Şubat 2015 tarihli bağımsız denetçi raporuna konu olan konsolide finansal tablolarıyla tutarlı olup olmadığı ve gerçeği yansıtmadığı hakkında görüş vermektir.

Yaptığımız bağımsız denetim, Kamu Gözetimi, Muhasebe ve Denetim Standartları Kurumu tarafından yayımlanan Türkiye Denetim Standartları'nın bir parçası olan Bağımsız Denetim Standartları'na uygun olarak yürütülmüştür. Bu standartlar, etik hükümlere uygunluk sağlanmasını ve bağımsız denetimin, faaliyet raporunda yer alan finansal bilgilerin konsolide finansal tablolarla tutarlı olup olmadığına ve gerçeği yansıtmadığına dair makul güvence elde etmek üzere planlanarak yürütülmesini gerektirmektedir.

Bağımsız denetim, tarihi finansal bilgiler hakkında denetim kanıtı elde etmek amacıyla denetim prosedürlerinin uygulanmasını içerir. Bu prosedürlerin seçimi, bağımsız denetçinin mesleki muhakemesine dayanır.

Bağımsız denetim sırasında elde ettiğimiz bağımsız denetim kanıtlarının, görüşümüzün oluşturulması için yeterli ve uygun bir dayanak oluşturduğuna inanıyoruz.

**Görüş**

4. Görüşümüze göre Aksa Akrilik Kimya Sanayii A.Ş. Yönetim Kurulu' nun yıllık faaliyet raporu içinde yer alan finansal bilgiler, tüm önemli yönleriyle, denetlenen konsolide finansal tablolarla tutarlıdır ve gerçeği yansıtmaktadır.

**Mevzuattan Kaynaklanan Diğer Yükümlülükler**

5. 6102 sayılı Türk Ticaret Kanunu'nun 402'nci maddesinin üçüncü fıkrası uyarınca; BDS 570 "İşletmenin Sürekliliği" çerçevesinde, Grup'un öngörülebilir gelecekte faaliyetlerini sürdürmeyeceğine ilişkin herhangi bir hususa rastlanılmamıştır.



İstanbul, 04 Mart 2015

**AKSA AKRİLİK KİMYA SANAYİİ A.Ş.**

**1 OCAK - 31 ARALIK 2014 HESAP DÖNEMİNE  
AİT KONSOLİDE FİNANSAL TABLOLAR VE  
BAĞIMSIZ DENETÇİ RAPORU**



## KONSOLİDE FİNANSAL TABLOLAR HAKKINDA BAĞIMSIZ DENETÇİ RAPORU

Aksa Akrilik Kimya Sanayii A.Ş. Yönetim Kurulu'na

### Konsolide Finansal Tablolara İlişkin Rapor

1. Aksa Akrilik Kimya Sanayii A.Ş.'nin ("Şirket") ve bağlı ortaklıklarının (hep birlikte "Grup" olarak anılacaktır) 31 Aralık 2014 tarihli konsolide finansal durum tablosu ile aynı tarihte sona eren hesap dönemine ait; konsolide kar veya zarar ve diğer kapsamlı gelir tablosu , konsolide özkaynak değişim tablosu ve konsolide nakit akış tablosu ile önemli muhasebe politikalarını özetleyen dipnotlar ve diğer açıklayıcı notlardan oluşan ilişikteki konsolide finansal tablolarını denetlemiş bulunuyoruz.

### Yönetiminin Konsolide Finansal Tablolara İlişkin Sorumluluğu

2. Grup yönetimi; konsolide finansal tabloların Türkiye Muhasebe Standartları'na ("TMS") uygun olarak hazırlanmasından, gerçeğe uygun bir biçimde sunumundan ve hata veya hile kaynaklı önemli yanlışlık içermeyen konsolide finansal tabloların hazırlanmasını sağlamak için gerekli gördüğü iç kontrolden sorumludur.

### Bağımsız Denetim Kuruluşunun Sorumluluğu

3. Sorumluluğumuz, yaptığımız bağımsız denetime dayanarak, bu konsolide finansal tablolar hakkında görüş vermektir. Yaptığımız bağımsız denetim, Sermaye Piyasası Kurulu'nca yayımlanan bağımsız denetim standartlarına ve Kamu Gözetimi, Muhasebe ve Denetim Standartları Kurumu tarafından yayımlanan Türkiye Denetim Standartlarının bir parçası olan Bağımsız Denetim Standartlarına uygun olarak yürütülmüştür. Bu standartlar, etik hükümlere uygunluk sağlanmasını ve bağımsız denetimin, konsolide finansal tabloların önemli yanlışlık içerip içermediğine dair makul güvence elde etmek üzere planlanarak yürütülmesini gerektirmektedir.

Bağımsız denetim, konsolide finansal tablolardaki tutar ve açıklamalar hakkında denetim kanıtı elde etmek amacıyla denetim prosedürlerinin uygulanmasını içerir. Bu prosedürlerin seçimi, konsolide finansal tablolardaki hata veya hile kaynaklı "önemli yanlışlık" risklerinin değerlendirilmesi de dahil, bağımsız denetçinin mesleki muhakemesine dayanır. Bağımsız denetçi risk değerlendirmelerini yaparken, şartlara uygun denetim prosedürlerini tasarlamak amacıyla, işletmenin konsolide finansal tablolarının hazırlanması ve gerçeğe uygun sunumuyla ilgili iç kontrolü değerlendirir, ancak bu değerlendirme, işletmenin iç kontrolünün etkinliğine ilişkin bir görüş verme amacı taşımaz. Bağımsız denetim, bir bütün olarak konsolide finansal tabloların sunumunun değerlendirilmesinin yanı sıra, işletme yönetimi tarafından kullanılan muhasebe politikalarının uygunluğunun ve yapılan muhasebe tahminlerinin makul olup olmadığının değerlendirilmesini de içerir.

Bağımsız denetim sırasında elde ettiğimiz bağımsız denetim kanıtlarının, görüşümüzün oluşturulması için yeterli ve uygun bir dayanak oluşturduğuna inanıyoruz.

### Görüş

4. Görüşümüze göre, konsolide finansal tablolar, Aksa Akrilik Kimya Sanayii A.Ş.'nin ve bağlı ortaklıklarının 31 Aralık 2014 tarihi itibarıyla finansal durumunu ve aynı tarihte sona eren hesap dönemine ait finansal performansını ve nakit akışlarını, TMS'ye uygun olarak tüm önemli yönleriyle gerçeğe uygun bir biçimde sunmaktadır.

### Mevzuattan Kaynaklanan Diğer Yükümlülüklerle İlişkin Raporlar

5. 6102 sayılı Türk Ticaret Kanunu'nun ("TTK") 398'inci maddesinin dördüncü fıkrası uyarınca düzenlenen Riskin Erken Saptanması Sistemi ve Komitesi Hakkında Denetçi Raporu 20 Şubat 2015 tarihinde Şirket'in Yönetim Kurulu'na sunulmuştur.

6. TTK'nın 402. Maddesinin dördüncü fıkrası uyarınca, Şirket'in 1 Ocak - 31 Aralık 2014 hesap döneminde defter tutma düzeninin, kanun ile şirket esas sözleşmesinin finansal raporlamaya ilişkin hükümlerine uygun olmadığına dair önemli bir hususa rastlanmamıştır.

7. TTK'nın 402. Maddesinin dördüncü fıkrası uyarınca, Yönetim Kurulu tarafımıza denetim kapsamında istenen açıklamaları yapmış ve istenen belgeleri vermiştir.

**Başaran Nas Bağımsız Denetim ve  
Serbest Muhasebeci Mali Müşavirlik A.Ş.**  
a member of  
PricewaterhouseCoopers



İstanbul, 20 Şubat 2015



**AKSA AKRİLİK KİMYA SANAYİİ A.Ş.**

**31 ARALIK 2014 VE 2013 TARİHLERİ İTİBARIYLA KONSOLİDE FİNANSAL DURUM TABLOLARI**  
(Tutarlar aksi belirtilmedikçe bin Türk Lirası ("TL") cinsinden ifade edilmiştir.)

## Bağımsız denetimden geçmiş

Notlar	31 Aralık 2014	31 Aralık 2013
<b>VARLIKLAR</b>		
<b>Dönen Varlıklar</b>		
	<b>977.000</b>	<b>857.189</b>
Nakit ve nakit benzerleri	4	192.492
Ticari alacaklar		
- İlişkili olmayan taraflardan ticari alacaklar	8	297.347
- İlişkili taraflardan ticari alacaklar	26	184.959
Diğer alacaklar		
- İlişkili taraflardan diğer alacaklar	26	6.952
- İlişkili olmayan taraflardan diğer alacaklar	9	224
Stoklar	10	236.368
Peşin ödenmiş giderler	16	13.653
Türev finansal araçlar	17	2.586
Diğer dönen varlıklar	16	42.419
<b>Duran Varlıklar</b>		
	<b>1.021.065</b>	<b>954.416</b>
Diğer alacaklar		
- İlişkili taraflardan diğer alacaklar	26	70.439
Finansal yatırımlar	5	2.355
Özkaynak yöntemiyle değerlendirilen müşterek yönetime tabi ortaklıklar	6	242.588
Maddi duran varlıklar	11	678.535
Maddi olmayan duran varlıklar		
- Şerefiye	13	5.989
- Diğer maddi olmayan duran varlıklar	12	7.417
Peşin ödenmiş giderler	16	9.483
Türev finansal araçlar	17	4.246
Diğer duran varlıklar		13
<b>TOPLAM VARLIKLAR</b>		
	<b>1.998.065</b>	<b>1.811.605</b>

31 Aralık 2014 tarihi itibarıyla sona eren hesap dönemine ait konsolide finansal tablolar Denetimden Sorumlu Komite tarafından incelenmiş ve 20 Şubat 2015 tarihli Yönetim Kurulu kararı ile onaylanmıştır.

İlişikteki dipnotlar konsolide finansal tabloların ayrılmaz parçasını oluştururlar.

**AKSA AKRİLİK KİMYA SANAYİİ A.Ş.**

**31 ARALIK 2014 VE 2013 TARİHLERİ İTİBARIYLA KONSOLİDE FİNANSAL DURUM TABLOLARI**  
(Tutarlar aksi belirtilmedikçe bin Türk Lirası ("TL") cinsinden ifade edilmiştir.)

## Bağımsız denetimden geçmiş

Notlar	31 Aralık 2014	31 Aralık 2013
<b>KAYNAKLAR</b>		
<b>Kısa Vadeli Yükümlülükler</b>		
	<b>751.751</b>	<b>616.554</b>
Kısa vadeli borçlanmalar	7	252.781
Uzun vadeli borçlanmaların kısa vadeli kısımları	7	29.469
Ticari borçlar		
- İlişkili olmayan taraflara ticari borçlar	8	386.952
- İlişkili taraflara ticari borçlar	26	44.494
Diğer borçlar		
- İlişkili olmayan taraflara diğer borçlar	9	2.795
Ertelenmiş gelirler	16	12.256
Dönem karı vergi yükümlülüğü	24	11.122
Kısa vadeli karşılıklar		
- Çalışanlara sağlanan faydalara ilişkin kısa vadeli karşılıklar	15	1.298
- Diğer kısa vadeli karşılıklar	14	10.557
Türev finansal araçlar	17	-
Diğer kısa vadeli yükümlülükler		27
<b>Uzun Vadeli Yükümlülükler</b>		
	<b>132.951</b>	<b>147.565</b>
Uzun vadeli borçlanmalar	7	101.978
Uzun vadeli karşılıklar		
- Çalışanlara sağlanan faydalara ilişkin uzun vadeli karşılıklar	15	21.587
Ertelenmiş gelirler	16	-
Ertelenmiş vergi yükümlülüğü	24	9.386
<b>Toplam Yükümlülükler</b>		
	<b>884.702</b>	<b>764.119</b>
<b>ÖZKAYNAKLAR</b>		
	<b>1.113.363</b>	<b>1.047.486</b>
<b>Ana Ortaklığa Ait Özkaynaklar</b>		
	<b>1.113.306</b>	<b>1.047.436</b>
Ödenmiş sermaye	18	185.000
Sermaye düzeltme farkları	18	195.175
Hisse senedi ihraç primleri		44
Kar veya zararda yeniden sınıflandırılmayacak birikmiş diğer kapsamlı gelirler veya giderler		
- Tanımlanmış fayda planları yeniden ölçüm kazanç ve kayıpları		(6.591)
Kar veya zararda yeniden sınıflandırılacak birikmiş diğer kapsamlı gelirler veya giderler		
- Yabancı para çevirim farkları		61.550
- Finansal riskten korunma fonu		(346)
Kardan ayrılan kısıtlanmış yedekler		95.907
Geçmiş yıl karları		419.718
Net dönem karı		162.849
<b>Kontrol Dışı Paylar</b>	<b>57</b>	<b>50</b>
<b>TOPLAM KAYNAKLAR</b>		
	<b>1.998.065</b>	<b>1.811.605</b>

İlişikteki dipnotlar konsolide finansal tabloların ayrılmaz parçasını oluştururlar.

**AKSA AKRİLİK KİMYA SANAYİİ A.Ş.**

**31 ARALIK 2014 VE 2013 TARİHLERİNDE SONA EREN YILLARA AİT KONSOLİDE KAR VEYA ZARAR VE DİĞER KAPSAMLI GELİR TABLOLARI**  
(Tutarlar aksi belirtilmedikçe bin Türk Lirası ("TL") cinsinden ifade edilmiştir.)

**Bağımsız denetimden geçmiş**

Notlar	2014	2013
Hasılat	2.104.898	1.756.402
Satışların maliyeti (-)	(1.789.556)	(1.468.423)
<b>Brüt kar</b>	<b>315.342</b>	<b>287.979</b>
Genel yönetim giderleri (-)	(43.859)	(45.142)
Pazarlama, satış ve dağıtım giderleri (-)	(43.126)	(37.101)
Araştırma ve geliştirme giderleri (-)	(3.775)	(6.109)
Esas faaliyetlerden diğer gelirler	67.525	46.004
Esas faaliyetlerden diğer giderler (-)	(57.892)	(57.894)
<b>Esas faaliyet karı</b>	<b>234.215</b>	<b>187.737</b>
Özkaynak yöntemiyle değerlendirilen müşterek yönetime tabi ortaklıkların zararlarındaki paylar	(20.192)	(25.525)
<b>Finansman gelir/(gideri) öncesi faaliyet karı</b>	<b>214.023</b>	<b>162.212</b>
Finansman gelirleri	90.594	112.295
Finansman giderleri (-)	(96.488)	(90.161)
<b>Sürdürülen faaliyetler vergi öncesi karı</b>	<b>208.129</b>	<b>184.346</b>
<b>Sürdürülen faaliyetler vergi gideri</b>		
- Dönem vergi gideri	(42.076)	(43.445)
- Ertelenmiş vergi (gideri) / geliri	(3.197)	1.649
<b>Sürdürülen faaliyetler dönem karı</b>	<b>162.856</b>	<b>142.550</b>

İlişikteki dipnotlar konsolide finansal tabloların ayrılmaz parçasını oluştururlar.

**AKSA AKRİLİK KİMYA SANAYİİ A.Ş.**

**31 ARALIK 2014 VE 2013 TARİHLERİNDE SONA EREN YILLARA AİT KONSOLİDE KAR VEYA ZARAR VE DİĞER KAPSAMLI GELİR TABLOLARI**  
(Tutarlar aksi belirtilmedikçe bin Türk Lirası ("TL") cinsinden ifade edilmiştir.)

**Bağımsız denetimden geçmiş**

Notlar	2014	2013
<b>Diğer kapsamlı gelir/(gider):</b>		
<b>Kâr veya zararda yeniden sınıflandırılmayacaklar</b>		
Tanımlanmış fayda planları yeniden ölçüm kazançları/kayıpları	(4.327)	1.364
Kâr veya zararda yeniden sınıflandırılmayacak diğer kapsamlı gelire ilişkin vergiler	865	(273)
<b>Kâr veya zarar olarak yeniden sınıflandırılacaklar</b>		
Türev finansal araçlar makul değer değişimleri	(676)	1.485
Yabancı para çevrim farkları	18.069	44.579
Kâr veya zararda yeniden sınıflandırılacak diğer kapsamlı gelire ilişkin vergiler	135	(297)
<b>Toplam kapsamlı gelir</b>	<b>176.922</b>	<b>189.408</b>
<b>Net dönem karının dağılımı:</b>		
Ana ortaklık payları	162.849	140.685
Kontrol dışı paylar	7	1.865
	<b>162.856</b>	<b>142.550</b>
<b>Toplam kapsamlı gelirin dağılımı:</b>		
Ana ortaklık payları	176.915	187.543
Kontrol dışı paylar	7	1.865
	<b>176.922</b>	<b>189.408</b>
Ana ortaklığa ait hisse başına kazanç (Kr)	0,88	0,76

İlişikteki dipnotlar konsolide finansal tabloların ayrılmaz parçasını oluştururlar.

**AKSA AKRİLİK KİMYA SANAYİİ A.Ş.**

**31 ARALIK 2014 VE 2013 TARİHLERİNDE SONA EREN YILLARA AİT KONSOLİDE ÖZKAYNAK DEĞİŞİM TABLOLARI**  
(Tutarlar aksi belirtilmedikçe bin Türk Lirası ("TL") cinsinden ifade edilmiştir.)

Ana ortaklığa ait özkaynaklar												
	Sermaye	Hisse	Kardan	Yabancı	Finansal	Tanımlanmış	Geçmiş	Net	Toplam	Kontrol	Toplam	
	düzeltilme	senedi	ayrılan	para	riskten	faayda	yıllar	dönem	özkaynaklar	dışı	özkaynaklar	
	farkları	ihraç	ayrılan	çevrim	korunma	yeniden ölçüm	kârları	kârı		paylar		
	Ödenmiş	primleri	yedekler	farkları <sup>(1)</sup>	fonu <sup>(1)</sup>	kazanc/ <sup>(2)</sup>	Geçmiş	dönem	özkaynaklar	paylar	özkaynaklar	
	sermaye	primleri	yedekler	farkları <sup>(1)</sup>	fonu <sup>(1)</sup>	kazanc/ <sup>(2)</sup>	yıllar	kârı	özkaynaklar	paylar	özkaynaklar	
							kârları	kârı	özkaynaklar	paylar	özkaynaklar	
<b>1 Ocak 2013</b>	185.000	195.175	44	60.644	(1.098)	(993)	(4.220)	357.562	168.509	960.623	10.297	970.920
Transferler	-	-	-	22.120	-	-	-	146.389	(168.509)	-	-	-
Temettü ödemesi	-	-	-	-	-	-	-	(89.550)	-	(89.550)	(2.959)	(92.509)
Toplam kapsamlı gelir	-	-	-	-	-	-	-	-	-	-	-	-
Bağlı ortaklıklarda	-	-	-	-	-	-	-	-	-	-	-	-
kontrol değişimi ile	-	-	-	-	-	-	-	-	-	-	-	-
sonuçlanmayan pay	-	-	-	-	-	-	-	-	-	-	-	-
oranı değişikliğine	-	-	-	-	-	-	-	-	-	-	-	-
bağlı azalış (Not 13)	-	-	-	-	-	-	-	-	-	-	(9.153)	(20.333)
<b>31 Aralık 2013</b>	185.000	195.175	44	82.764	43.481	195	(3.129)	403.221	140.685	1.047.436	50	1.047.486
<b>1 Ocak 2014</b>	185.000	195.175	44	82.764	43.481	195	(3.129)	403.221	140.685	1.047.436	50	1.047.486
Transferler	-	-	-	13.143	-	-	-	127.542	(140.685)	-	-	-
Temettü ödemesi	-	-	-	-	-	-	-	(111.045)	-	(111.045)	-	(111.045)
Toplam kapsamlı gelir	-	-	-	-	-	-	-	-	-	-	7	176.922
<b>31 Aralık 2014</b>	185.000	195.175	44	95.907	61.550	(346)	(6.591)	419.718	162.849	1.113.306	57	1.113.363

<sup>(1)</sup> Kâr veya zarar olarak yeniden sınıflandırılacaklar

<sup>(2)</sup> Kâr veya zararda yeniden sınıflandırılmayacaklar

İlişikteki dipnotlar konsolide finansal tabloların ayrılmaz parçasını oluştururlar.

**AKSA AKRİLİK KİMYA SANAYİİ A.Ş.**

**31 ARALIK 2014 VE 2013 TARİHİNDE SONA EREN YILLARA AİT KONSOLİDE NAKİT AKIŞ TABLOLARI**  
(Tutarlar aksi belirtilmedikçe bin Türk Lirası ("TL") cinsinden ifade edilmiştir.)

	Notlar	2014	2013
<b>A. İşletme Faaliyetlerinden Nakit Akışları</b>		<b>170.524</b>	<b>307.352</b>
Dönem karı/zararı		162.856	142.550
<b>Dönem net karı/zararı mutabakatı ile ilgili düzeltmeler</b>		<b>136.846</b>	<b>154.789</b>
- Amortisman ve itfa giderleri ile ilgili düzeltmeler	20	60.175	52.046
- Değer düşüklüğü/iptali ile ilgili düzeltmeler		1.969	684
- Karşılıklar ile ilgili düzeltmeler		3.585	1.737
- Faiz gelirleri ve giderleri ile ilgili düzeltmeler	22,23	1.861	(1.831)
- Gerçekleşmemiş yabancı para çevirim farkları ile ilgili düzeltmeler		6.907	32.956
- Gerçeğe uygun değer kazançları ile ilgili düzeltmeler	5	-	(1.028)
- İştiraklerin dağıtılmamış karları ile ilgili düzeltmeler	6	20.192	25.525
- Vergi gideri/geliri ile ilgili düzeltmeler		45.273	41.796
- Duran varlıkların elden çıkarılmasından kaynaklanan kayıp/kazançlar ile ilgili düzeltmeler		(3.659)	3.444
- Kar/zarar mutabakatı ile ilgili diğer düzeltmeler		543	(540)
<b>İşletme sermayesinde gerçekleşen değişimler</b>		<b>(134.669)</b>	<b>9.624</b>
- Stoklardaki artış/azalışla ilgili düzeltmeler		(50.002)	(19.119)
- Ticari alacaklardaki artış/azalışla ilgili düzeltmeler		(131.168)	(50.901)
- Faaliyetlerle ilgili diğer alacaklardaki artış/azalışları ilgili düzeltmeler		(12)	(42)
- Ticari borçlardaki artış/azalışla ilgili düzeltmeler		97.436	104.619
- Faaliyetlerle ilgili diğer borçlardaki artış/azalışları ilgili düzeltmeler		(467)	264
- İşletme sermayesinde gerçekleşen diğer artış/azalışları ilgili düzeltmeler		(50.456)	(25.197)
<b>Faaliyetlerden elde edilen nakit akışları</b>		<b>5.491</b>	<b>389</b>
Kontrol dışı paylara ödenen temettü		-	(2.959)
Ödenen faiz		(7.096)	(7.980)
Alınan faiz		12.855	12.949
Vergi ödemeleri/iadeleri		(268)	(1.621)
<b>B. Yatırım Faaliyetlerinden Kaynaklanan Nakit Akışları</b>		<b>(132.318)</b>	<b>(145.939)</b>
Başka işletmelerin paylarının edinimi için yapılan nakit çıkışları		-	(20.333)
Maddi ve maddi olmayan duran varlıkların satışından kaynaklanan nakit girişleri		292	3.983
Maddi ve maddi olmayan duran varlıkların alımından kaynaklanan nakit çıkışları	11,12	(132.610)	(129.589)
<b>C. Finansman Faaliyetlerinden Nakit Akışları</b>		<b>(86.581)</b>	<b>(71.162)</b>
Borçlanmadan kaynaklanan nakit girişleri		94.821	59.016
Borç ödemelerine ilişkin nakit çıkışları		(67.978)	(40.838)
Ödenen temettü		(111.045)	(89.550)
Alınan faiz		4.800	5.190
Ödenen faiz		(7.179)	(4.980)
<b>Yabancı para çevirim farklarının etkisinden önce nakit ve nakit benzerlerindeki net artış</b>		<b>(48.375)</b>	<b>90.251</b>
<b>D. Yabancı Para Çevirim Farklarının Nakit ve Nakit Benzerleri Üzerindeki Etkisi</b>		<b>397</b>	<b>724</b>
<b>Nakit ve nakit benzerlerindeki net artış/azalış</b>		<b>(47.978)</b>	<b>90.975</b>
<b>E. Dönem Başı Nakit ve Nakit Benzerleri</b>		<b>229.681</b>	<b>138.706</b>
<b>Dönem sonu nakit ve nakit benzerleri</b>	4	<b>181.703</b>	<b>229.681</b>

Not 26'da detayı verilen finansal kiralama sözleşmesinden kaynaklanan alacaklara, nakit akım yaratmadığı için Konsolide Nakit Akım Tablosunda yer verilmemiştir.

İlişikteki dipnotlar konsolide finansal tabloların ayrılmaz parçasını oluştururlar.

## AKSA AKRİLİK KİMYA SANAYİİ A.Ş.

31 ARALIK 2014 TARİHİNDE SONA EREN YILA AİT KONSOLİDE FİNANSAL TABLOLARA İLİŞKİN AÇIKLAYICI NOTLAR  
(Tutarlar aksi belirtilmedikçe bin Türk Lirası ("TL") cinsinden ifade edilmiştir.)

### NOT 1 - ORGANİZASYON VE FAALİYET KONUSU

Aksa Akrilik Kimya Sanayii A.Ş. ("Aksa" veya "Şirket") 21 Kasım 1968 tarihinde kurulmuş ve Türkiye'de tescil edilmiştir.

Aksa ve bağlı ortaklıklarının (hep birlikte "Grup" olarak anılacaktır) ana faaliyet konusu; tekstil, kimya ve diğer sanayi kollarında kullanılan ürünlerin ve her türlü hammadde, yardımcı madde ve ara maddenin bilimum suni, sentetik, tabii elyaf, karbon elyaf, filament ve polimerlerin, ve bunların üretiminde, işlenmesinde, depolanmasında kullanılan makine, tesisat ve donanım ile aksam ve yedek parçaların üretimi, ithalatı, ihracatı, iç, dış ve uluslararası temsilciliği, pazarlaması ve ticareti, elektrik üretim tesisi kurulması, işletmeye alınması, kiralanması, elektrik enerjisi üretimi, üretilen elektrik enerjisinin ve/veya kapasitenin müşterilere satışlarıdır.

Şirket'in hisselerini elinde bulunduran hissedarlar ve hisse oranları aşağıdaki gibidir (Not 8):

	%
Akkök Holding A.Ş. "Akkök Holding"	39,59
Emniyet Ticaret ve Sanayi A.Ş.	18,72
Diğer <sup>(*)</sup>	41,69
<b>Toplam</b>	<b>100,00</b>

<sup>(\*)</sup> 31 Aralık 2014 tarihi itibarıyla Aksa hisselerinin %37,24'lik kısmı Borsa İstanbul (BİST)'da fiili dolaşımdadır.

Şirket'in en büyük hissedarı olan Akkök Holding, Dinçkök aile bireyleri tarafından kontrol edilmektedir.

Şirket'in kayıtlı adresi aşağıdaki gibidir:

Gümüşsuyu, Miralay Şefik Bey Sokak  
Akhan No: 15 34437 Beyoğlu - İstanbul

Aksa'nın temel faaliyetleri Türkiye'de olup, faaliyetleri bölümlere göre raporlamanın amacına uygun olarak üç bölüm altında toplanmıştır (Not 3):

- Elyaf
- Enerji
- Diğer

Şirket aşağıda yer alan bağlı ortaklık, müşterek yönetime tabi ortaklık ve finansal yatırımlara sahiptir. Bu şirketlerin faaliyet gösterdikleri ülkeler, faaliyet konuları ve segment bilgileri aşağıda belirtilmiştir:

Bağlı Ortaklıklar	Ülke	Faaliyet konusu	Segment
Fitco BV ("Fitco")	Hollanda	Yatırım	Diğer
Aksa Egypt Acrylic Fiber Industry SAE ("Aksa Egypt")	Mısır	Tekstil	Elyaf

## AKSA AKRİLİK KİMYA SANAYİİ A.Ş.

31 ARALIK 2014 TARİHİNDE SONA EREN YILA AİT KONSOLİDE FİNANSAL TABLOLARA İLİŞKİN AÇIKLAYICI NOTLAR  
(Tutarlar aksi belirtilmedikçe bin Türk Lirası ("TL") cinsinden ifade edilmiştir.)

Müşterek Yönetime Tabi Ortaklıklar	Ülke	Faaliyet konusu
DowAksa Advanced Composites Holdings BV ("DowAksa Holdings")	Hollanda	Yatırım
DowAksa İleri Kompozit Malzemeler San. Ltd. Şti. ("DowAksa")	Türkiye	Kimya
DowAksa Switzerland Gmbh	İsviçre	Yatırım
DowAksa USA LLC	ABD	Kimya
LLC NCC-Neftemehnika <sup>(*)</sup>	Rusya	Ar-Ge / Kimya
LLC NCC-ACM <sup>(*)</sup>	Rusya	Ar-Ge / Kimya
LLC NCC-Alabuga <sup>(*)</sup>	Rusya	Ar-Ge / Kimya
Nanotechnology Centre of Composites <sup>(*)</sup>	Rusya	Ar-Ge / Kimya
c-m-p GmbH <sup>(**)</sup>	Almanya	Kimya

<sup>(\*)</sup> İlgili müşterek yönetime tabi ortaklıklar 24 Ocak 2014 tarihinde yaklaşık 134 milyon Ruble (yaklaşık 4,3 milyon ABD Doları) karşılığında DowAksa Holdings bünyesine katılmışlardır.

<sup>(\*\*)</sup> İlgili müşterek yönetime tabi ortaklık, 12 Aralık 2014 tarihinde 10 milyon Avro ve takip eden iki yıl içerisinde belirlenmiş olan şirket performans kriterlerinin gerçekleşmesi durumunda ilave olarak 5 milyon Avro olacak şekilde toplam 15 milyon Avro karşılığında DowAksa Holdings bünyesine katılmıştır.

Finansal Yatırımlar	Ülke	Faaliyet konusu
Ak-Pa Tekstil İhracat Pazarlama A.Ş. ("Ak-Pa")	Türkiye	Dış Ticaret

### NOT 2 - FİNANSAL TABLOLARIN SUNUMUNA İLİŞKİN ESASLAR

#### 2.1 Sunuma İlişkin Temel Esaslar

##### 2.1.1 Uygulanan finansal raporlama standartları

İlişikteki konsolide finansal tablolar Sermaye Piyasası Kurulu'nun ("SPK") 13 Haziran 2014 tarih ve 28676 sayılı Resmi Gazete'de yayımlanan Seri II-14.1 No'lu "Sermaye Piyasasında Finansal Raporlamaya İlişkin Esaslar Tebliği" hükümlerine uygun olarak hazırlanmış olup Tebliğin 5. Maddesine istinaden Kamu Gözetimi Muhasebe ve Denetim Standartları Kurumu ("KGGK") tarafından yürürlüğe konulmuş olan Türkiye Muhasebe Standartları ("TMS") esas alınmıştır. TMS'ler; Türkiye Muhasebe Standartları, Türkiye Finansal Raporlama Standartları ("TFRS") ile bunlara ilişkin ek ve yorumları içermektedir.

Grup'un konsolide finansal tabloları ve notları, SPK'nın Seri: XII, 14.1 No'lu tebliği ve bu tebliğe açıklama getiren duyuruları ile açıklanan formatlara uygun olarak ve zorunlu kılınan bilgiler dahil edilerek sunulmuştur.

## AKSA AKRİLİK KİMYA SANAYİİ A.Ş.

**31 ARALIK 2014 TARİHİNDE SONA EREN YILA AİT KONSOLİDE FİNANSAL TABLOLARA İLİŞKİN AÇIKLAYICI NOTLAR**  
(Tutarlar aksi belirtilmedikçe bin Türk Lirası ("TL") cinsinden ifade edilmiştir.)

### NOT 2 - FİNANSAL TABLOLARIN SUNUMUNA İLİŞKİN ESASLAR

Şirket ve Türkiye’de kayıtlı olan Bağlı Ortaklıkları, İş Ortaklıkları muhasebe kayıtlarının tutulmasında ve kanuni finansal tablolarının hazırlanmasında, SPK tarafından çıkarılan prensiplere ve şartlara, Türk Ticaret Kanunu ("TTK"), vergi mevzuatı ve Maliye Bakanlığı tarafından çıkarılan Tekdüzen Hesap Planı şartlarına uymaktadır. Yabancı ülkelerde faaliyet gösteren Bağlı Ortaklıklar, İş Ortaklıkları ve İştrakler kanuni finansal tablolarını faaliyet gösterdikleri ülkelerde geçerli olan kanun ve yönetmeliklerine uygun olarak hazırlamıştır. Konsolide finansal tablolar, gerçeğe uygun değerleri ile gösterilen finansal varlık ve yükümlülüklerin dışında tarihi maliyet esasına göre hazırlanmış, kanuni kayıtlara TMS uyarınca doğru sunumun yapılması amacıyla gerekli düzeltme ve sınıflandırmalar yansıtılarak düzenlenmiştir.

Konsolide finansal tablolar, müşterek yönetime tabi ortaklıkların ve makul değerleri ile gösterilen finansal varlık ve yükümlülüklerin dışında, tarihi maliyet esaslı baz alınarak Grup’un fonksiyonel para birimi olan Türk Lirası ("TL") cinsinden hazırlanmaktadır. Şirket’in müşterek yönetime tabi ortaklıklarının fonksiyonel para birimi ABD Doları, Ruble ve Avro’dur.

### Türkiye Muhasebe Standartları’ndaki Değişiklikler ve Yorumlar

Grup KGK tarafından yayınlanan ve 1 Ocak 2014 tarihinden itibaren geçerli olan ve revize edilmiş standartlar ve yorumlardan kendi faaliyetleri ile ilgili olanları uygulamıştır.

#### a) Finansal tablolarda raporlanan tutarları ve dipnotları etkileyen TMS’de yapılan Değişiklikler

Bulunmamaktadır.

#### b) Yıllık raporlama dönemi sonu 31 Aralık 2014 olan finansal tablolarda geçerli yeni standartlar, değişiklikler ve yorumlar:

- TMS 32’deki değişiklik, “ Finansal Araçlar”: ‘varlık ve yükümlülüklerin mahsup edilmesi’; 1 Ocak 2014 tarihinde veya bu tarihten sonra başlayan yıllık raporlama dönemlerinde geçerlidir. Bu değişiklikler, TMS 32 ‘Finansal Araçlar: Sunum’ uygulamasına yardımcı olmak için vardır ve bilançodaki finansal varlıkların ve yükümlülüklerin mahsup edilmesi için gerekli bazı unsurları ortaya koymaktadır.
- TMS 36’daki değişiklik, ‘Varlıklarda değer düşüklüğü’ geri kazanılabilir tutar açıklamalarına ilişkin, 1 Ocak 2014 tarihinde veya bu tarihten sonra başlayan yıllık raporlama dönemlerinde geçerlidir. Bu değişiklikler, değer düşüklüğüne uğramış varlığın, geri kazanılabilir değeri, gerçeğe uygun değerinden satış için gerekli masrafları düşülmesi ile bulunmuşsa; geri kazanılabilir değer ile ilgili bilgilerin açıklanmasına ilişkin ek açıklamalar getirmektedir.
- TMS 39’daki değişiklik ‘Finansal Araçlar’: Muhasebeleştirilmesi ve ölçümü’ - ‘türev araçların yenilenmesi ve finansal riskten korunma uygulamasının sürdürülmesi’; 1 Ocak 2014 tarihinde veya bu tarihten sonra başlayan yıllık raporlama dönemlerinde geçerlidir. Bu değişiklik, kanun ve yönetmelik gereği, finansal riskten korunma muhasebesi aracı olarak sınıflanan bir türev ürünün, taraflarının değişmesi veya karşı tarafın yenilenmesi durumunda, belli şartlar sağlandığı takdirde, bu türev ürüne riskten korunma muhasebesi yapılmasına devam edilmesine izin vermektedir.
- TFRYK 21 -‘Vergi ve Vergi Benzeri Yükümlülükler’, 1 Ocak 2014 tarihinde veya bu tarihten sonra başlayan yıllık raporlama dönemlerinde geçerlidir. TMS 37 geçmiş bir olaydan (yükümlülük doğuran olay) kaynaklanan bir yükümlülüğün, bugüne karşılık olarak yansıtılması gerektiği durumları belirler. TMS 37 “Karşılıklar, koşullu borçlar ve koşullu varlıklar” üzerine yapılan bu yorum, ilgili yasalar çerçevesinde, işletme tarafından, vergiye ilişkin yükümlülüğün, ödemeyi ortaya çıkaran eylemin gerçekleştiği anda kaydedilmesi gerektiğine açıklık getirmektedir.

## AKSA AKRİLİK KİMYA SANAYİİ A.Ş.

**31 ARALIK 2014 TARİHİNDE SONA EREN YILA AİT KONSOLİDE FİNANSAL TABLOLARA İLİŞKİN AÇIKLAYICI NOTLAR**  
(Tutarlar aksi belirtilmedikçe bin Türk Lirası ("TL") cinsinden ifade edilmiştir.)

- TFRS 10, 12 ve TMS 27’deki ‘Yatırım İşletmelerinin Konsolidasyonu ile ilgili Değişiklikler’; 1 Ocak 2014 tarihinde veya bu tarihten sonra başlayan yıllık raporlama dönemlerinde geçerlidir. Bu değişiklik “yatırım işletmesi” tanımına giren şirketleri, bağlı ortaklıklarını konsolide etmekten muaf tutarak, bunun yerine, bu yatırımları gerçeğe uygun değer farkı kar veya zarara yansıtmak suretiyle muhasebeleştirmelerine olanak sağlamıştır. TFRS 12’ de de yatırım işletmelerine ilişkin açıklamalar ile ilgili değişiklikler yapılmıştır.

#### c) 31 Aralık 2014 tarihi itibarıyla yayımlanmış ancak 1 Ocak 2015 tarihinden sonra yürürlüğe girecek olan standartlar ve değişiklikler

- Yıllık İyileştirmeler 2012: 1 Temmuz 2014 tarihinde veya bu tarihten sonra başlayan yıllık raporlama dönemlerinde geçerlidir. İyileştirme projesi 2010-2012 dönem aşağıda yer alan 7 standarda değişiklik getirmiştir:
  - TFRS 2, Hisse Bazlı Ödemeler
  - TFRS 3, İşletme Birleşmeleri
  - TFRS 8, Faaliyet Bölümleri
  - TFRS 13, Gerçeğe Uygun Değer Ölçümü
  - TMS 16, Maddi Duran Varlıklar ve TMS 38, Maddi Olmayan Duran Varlıklar
  - TFRS 9, Finansal Araçlar; TMS 37, Karşılıklar, Şarta Bağlı Varlık ve Yükümlülükler
  - TMS 39, Finansal Araçlar - Muhasebeleştirme ve Ölçüm
- Yıllık İyileştirmeler 2013; 1 Temmuz 2014 tarihinde veya bu tarihten sonra başlayan yıllık raporlama dönemlerinde geçerlidir. İyileştirme projesi 2011-12-13 dönem aşağıda yer alan 4 standarda değişiklik getirmiştir:
  - TFRS 1, TFRS’nin İlk Uygulaması
  - TFRS 3, İşletme Birleşmeleri
  - TFRS 13, Gerçeğe Uygun Değer Ölçümü
  - TMS 40, Yatırım Amaçlı Gayrimenkuller
- TFRS 14, “Regülasyona tabi ertelenen hesaplar” 1 Ocak 2016 tarihinde veya bu tarihten sonra başlayan yıllık raporlama dönemlerinde geçerlidir. Bu değişiklik, ilk defa TFRS uygulayacak şirketlerde, eski regülasyona tabi hesaplarda bir değişiklik yapılmamasına izin vermektedir. Ancak daha önce TFRS uygulamış ve ilgili tutarı muhasebeleştirmeyecek diğer şirketlerle karşılaştırılabilirliği sağlamak adına, regülasyon oranı etkisinin diğer kalemlerden ayrı olarak sunulması istenmektedir.
- TFRS 11, “Müşterek Anlaşmalar”daki değişiklik: Müşterek faaliyetlerde pay alımı. 1 Ocak 2016 tarihinde veya bu tarihten sonra başlayan yıllık raporlama dönemlerinde geçerlidir. Standarttaki değişiklik ile işletme tanımına giren bir müşterek faaliyette pay satın alındığında bu payın nasıl muhasebeleşeceği konusunda açıklık getirilmiştir.
- TMS 16 ve TMS 38’deki değişiklik: “Maddi duran varlıklar” ve “Maddi olmayan duran varlıklar”, amortisman ve itfa payları, 1 Ocak 2016 tarihinde veya bu tarihten sonra başlayan yıllık raporlama dönemlerinde geçerlidir. Bu değişiklik bir varlığa ait amortismanı hesaplarken hasılat bazlı methodların uygun olmadığı açıklanmaktadır. Çünkü bir varlık kullanılarak yapılan bir operasyon sonucu elde edilen hasılat, genellikle bir varlığa ait ekonomik faydanın tüketilmesinden daha farklı etmenleri yansıtmaktadır. Aynı zamanda, hasılatın bir varlığa ait ekonomik faydanın tüketiminin ölçülmesinde uygun bir baz olmadığı açıklanmıştır.

## AKSA AKRİLİK KİMYA SANAYİİ A.Ş.

**31 ARALIK 2014 TARİHİNDE SONA EREN YILA AİT KONSOLİDE FİNANSAL TABLOLARA İLİŞKİN AÇIKLAYICI NOTLAR**  
(Tutarlar aksi belirtilmedikçe bin Türk Lirası ("TL") cinsinden ifade edilmiştir.)

- TMS 27 "Bireysel finansal tablolar", 1 Ocak 2016 tarihinde veya bu tarihten sonra başlayan yıllık raporlama dönemlerinde geçerlidir. Bu değişiklik, işletmelere, bağlı ortaklık, iştirakler ve iş ortaklıklarındaki yatırımlarını muhasebeleştirirken özkaynak yönetimini kullanmalarına izin vermektedir.
- TFRS 10 "Konsolide finansal tablolar" ve TMS 28 "İştiraklerdeki ve iş ortaklıklarındaki yatırımlar", 1 Ocak 2016 tarihinde veya bu tarihten sonra başlayan yıllık raporlama dönemlerinde geçerlidir. Bu değişiklik TFRS 10'un gereklilikleri ve TMS 28 arasındaki, yatırımcı ve iştiraki ya da iş ortaklığı arasında bir varlığın satışı ya da iştiraki konusundaki uyumsuzluğa değinmektedir. Bu değişikliğin ana sonucu, işletme tanımına giren bir işlem gerçekleştiğinde (bağlı ortaklığın elinde tutulan veya tutulmayan ) işlem sonucu oluşan kayıp veya kazancın tamamı muhasebeleştirilirken; bu işlem eğer bir varlık alışı veya satışı ise söz konusu işlemde doğan kayıp veya kazancın bir kısmı muhasebeleştirilir.
- TFRS 15 "Müşterilerle yapılan sözleşmelerden doğan hasılat", 1 Ocak 2017 tarihinde veya bu tarihten sonra başlayan yıllık raporlama dönemlerinde geçerlidir. Amerika'da Kabul Görmüş Muhasebe Standartları ile yapılan uyum çalışması sonucu ortaya çıkan yeni standart hasılatın finansal raporlamasını ve finansal tabloların toplam gelirlerinin dünya çapında karşılaştırılabilirliğini sağlamayı amaçlamıştır.
- TFRS 9, "Finansal araçlar", 1 Ocak 2018 tarihinde veya bu tarihten sonra başlayan yıllık raporlama dönemlerinde geçerlidir. Bu standart TMS 39'un yerini almaktadır. Finansal varlıklar ve yükümlülüklerin sınıflandırması ve ölçülmesi ile ilgili zorunlulukları ve aynı zamanda şuanda kullanılmakta olan, gerçekleşen değer düşüklüğü zararı modelinin yerini alacak olan beklenen kredi riski modelini de içermektedir.
- TMS 16 "Maddi duran varlıklar", ve TMS 41 "Tarımsal faaliyetler", standartlarındaki meyve veren bitkilere ilişkin değişikliklik, 1 Ocak 2016 tarihinde veya bu tarihten sonra başlayan yıllık raporlama dönemlerinden itibaren geçerlidir. Bu değişiklik üzüm asmaları, kauçuk ağacı, palimiyeye ağacı gibi bitkilerin finansal raporlamasını değiştirmektedir. Meyve veren bitkilerin, maddi duran varlıkların üretim sürecinde kullanılmasına benzemesi sebebiyle, maddi duran varlıklarla aynı şekilde muhasebeleştirilmesine karar verilmiştir. Buna bağlı olarak değişiklik bu bitkileri TMS 41'in kapsamından çıkararak TMS 16'nın kapsamına aldı. Bu bitkiler yetiştirme sürecinde yine TMS 41 kapsamında kalmaya devam edecekler.
- TMS 19'daki değişiklik, "Tanımlanmış fayda planları", 1 Temmuz 2014 tarihinde veya bu tarihten sonra başlayan yıllık raporlama dönemlerinde geçerlidir. Bu sınırlı değişiklik üçüncü kişiler veya çalışanlar tarafından tanımlanmış fayda planına yapılan katkılara uygulanır. Plana yapılan katkılarının hizmet süresinden bağımsız hesaplandığı; örneğin maaşının sabit bir kısmının katkı olarak alınması gibi; durumlarda nasıl muhasebeleştirme yapılacağına açıklık getirmektedir.
- Yıllık İyileştirmeler 2014: 1 Ocak 2016 tarihinde veya bu tarihten sonra başlayan yıllık raporlama dönemlerinde geçerlidir. İyileştirmeler 4 standarda değişiklik getirmiştir:
  - TFRS 5, 'Satış amaçlı elde tutulan duran varlıklar ve durdurulan faaliyetler', satış methodlarına ilişkin değişiklik
  - TFRS 7, 'Finansal araçlar: Açıklamalar', TFRS 1'e bağlı olarak yapılan, hizmet sözleşmelerine ilişkin değişiklik
  - TMS 19, 'Çalışanlara sağlanan faydalar' iskonto oranlarına ilişkin değişiklik
  - TMS 34, 'Ara dönem finansal raporlama' bilgilerin açıklanmasına ilişkin değişiklik.

Grup, yukarıda yer alan değişikliklerin operasyonlarına olan etkilerini değerlendirip gerekli olanları uygulayacaktır.

## AKSA AKRİLİK KİMYA SANAYİİ A.Ş.

**31 ARALIK 2014 TARİHİNDE SONA EREN YILA AİT KONSOLİDE FİNANSAL TABLOLARA İLİŞKİN AÇIKLAYICI NOTLAR**  
(Tutarlar aksi belirtilmedikçe bin Türk Lirası ("TL") cinsinden ifade edilmiştir.)

### KGK tarafından yayınlanan ilke kararları

Yukarıda belirtilenlere ek olarak KGK Türkiye Muhasebe Standartlarının Uygulanmasına yönelik aşağıdaki ilke kararlarını yayımlamıştır. "Finansal tablo örnekleri ve kullanım rehberi" yayınlanma tarihi itibarıyla geçerlilik kazanmıştır ancak diğer kararların 31 Aralık 2012 tarihinden sonra başlayan yıllık raporlama dönemlerinde geçerli olmak üzere uygulanmıştır.

### a) 2013-1 Finansal Tablo Örnekleri ve Kullanım Rehberi

KGK, 20 Mayıs 2013 tarihinde finansal tablolarının yeknesak olmasını sağlamak ve denetimini kolaylaştırmak amacıyla "Finansal tablo örnekleri ve kullanım rehberi" yayınlamıştır. Bu düzenlemede yer alan finansal tablo örnekleri, bankacılık, sigortacılık, bireysel emeklilik veya sermaye piyasası faaliyetlerinde bulunmak üzere kurulan finansal kuruluşlar dışında TMS'yi uygulamakla yükümlü olan grupların hazırlayacakları finansal tablolara örnek teşkil etmesi amacıyla yayınlanmıştır.

### b) 2013-2 Ortak Kontrole Tabi İşletme Birleşmelerinin Muhasebeleştirilmesi

Karara göre i) ortak kontrole tabi işletme birleşmelerinin hakların birleşmesi yöntemi ile muhasebeleştirilmesi gerektiği, ii) dolayısıyla finansal tablolarda şerefiyeye yer verilmemesi gerektiği ve iii) hakların birleştirilmesi yöntemi uygulanırken, ortak kontrolün olduğu raporlama döneminin başı itibarıyla birleşme gerçekleşmiş gibi finansal tabloların düzeltilmesi ve ortak kontrolün olduğu raporlama döneminin başından itibaren karşılaştırmalı olarak sunulması gerektiği hükme bağlanmıştır. Söz konusu kararın Grup'un finansal durumu veya performansı üzerinde hiçbir etkisi olmamıştır.

### c) 2013-3 İntifa Senetlerinin Muhasebeleştirilmesi

İntifa senedinin hangi durumlarda finansal bir borç hangi durumlarda ise özkaynağa dayalı finansal araç olarak muhasebeleştirilmesi gerektiği konusuna açıklık getirilmiştir. Söz konusu kararın Grup'un finansal durumu veya performansı üzerinde hiçbir etkisi olmamıştır.

### d) 2013-4 Karşılıklı İştirak Yatırımlarının Muhasebeleştirilmesi

Bir işletmenin iştirak yatırımı olan bir işletmede kendisine ait hisselerin bulunması durumu karşılıklı iştirak ilişkisi olarak tanımlanmış ve karşılıklı iştiraklerin muhasebeleştirilmesi konusu, yatırımın türüne ve uygulanan farklı muhasebeleştirme esaslarına bağlı olarak değerlendirilmiştir. Söz konusu ilke kararı ile konu aşağıdaki üç ana başlık altında değerlendirilmiş ve her birinin muhasebeleştirme esasları belirlenmiştir.

i) Bağlı ortaklığın, ana ortaklığın özkaynağa dayalı finansal araçlarına sahip olması durumu,

ii) İştiraklerin veya iş ortaklığının yatırımcı işletmenin özkaynağa dayalı finansal araçlarına sahip olması durumu

iii) İşletmenin özkaynağa dayalı finansal araçlarına, TMS 39 ve TFRS 9 kapsamında muhasebeleştirildiği bir yatırımının bulunduğu işletme tarafından sahip olunması durumu.

## AKSA AKRİLİK KİMYA SANAYİİ A.Ş.

31 ARALIK 2014 TARİHİNDE SONA EREN YILA AİT KONSOLİDE FİNANSAL TABLOLARA İLİŞKİN AÇIKLAYICI NOTLAR  
(Tutarlar aksi belirtilmedikçe bin Türk Lirası ("TL") cinsinden ifade edilmiştir.)

### 2.1.2 Konsolidasyon Esasları

a) Konsolide finansal tablolar, aşağıda (b) paragrafında yer alan hususlar kapsamında, ana şirket olan Aksa ile bağlı ortaklıklarının hesaplarını içermektedir. Konsolidasyon kapsamı içinde yer alan şirketlerin finansal tabloları, konsolide finansal tabloların tarihi itibarıyla ve yeknesak muhasebe ilke ve uygulamaları gözetilerek gerekli düzeltme ve sınıflandırmalar yapılarak SPK Finansal Raporlama Standartları'na uygun olarak hazırlanmıştır. Bağlı ortaklıkların faaliyet sonuçları, satın alma veya elden çıkarma işlemlerine uygun olarak söz konusu işlemlerin geçerlilik tarihlerinde dahil edilmiş veya hariç bırakılmışlardır.

b) Bağlı ortaklıklar, Aksa'nın tarafından kontrol edilen işletmelerdir. Kontrol, Aksa'nın yatırım yaptığı işletme üzerinde ancak ve ancak aşağıdaki göstergelerin tümü birden mevcut olduğunda sağlanır:

- Yatırım yaptığı işletme üzerinde güce sahiptir
- Yatırım yaptığı işletmeyle olan ilişkisinden dolayı değişken getirilere maruz kalmakta veya bu getirilere hak sahibi olmaktadır.
- Elde edeceği getirilerin miktarını etkileyebilmek için yatırım yaptığı işletme üzerindeki gücünü kullanma imkanına sahiptir

Aşağıda yer alan tabloda 31 Aralık 2014 ve 2013 tarihleri itibarıyla bağlı ortaklıklar ve ortaklık oranları gösterilmektedir:

Bağlı ortaklık	Grup'un doğrudan veya dolaylı olarak sahip olduğu sermaye payı (%)	
	31 Aralık 2014	31 Aralık 2013
Fitco	100,00	100,00
Aksa Egypt	99,57	99,57

Bağlı ortaklıklar, faaliyetleri üzerindeki kontrolün Grup'a transfer olduğu tarihten itibaren konsolidasyon kapsamına alınır ve kontrolün ortadan kalktığı tarihte de konsolidasyon kapsamından çıkartılır. Gerekli görüldüğünde, bağlı ortaklıklar için uygulanan muhasebe politikaları Grup tarafından uygulanan muhasebe politikaları ile tutarlılığın sağlanması amacıyla değiştirilir.

Şirket'in bağlı ortaklıkları üzerinde sahip olduğu payların kayıtlı değeri, ilgili özkaynaklardan mahsup edilmektedir. Şirket ile bağlı ortaklıkları arasındaki işlemler ve bakiyeler konsolidasyon kapsamında karşılıklı olarak silinmiştir. Şirket'in ve bağlı ortaklıklarının, bağlı ortaklıklarda sahip olduğu hisselerine ait temettüler, sırasıyla, ilgili dönem gelirinden ve özkaynaklardan çıkarılmıştır.

Bağlı ortaklıkların net varlıkları ve faaliyet sonuçlarında ana ortaklık dışı paya sahip hissedarların payları, konsolide bilanço ve kapsamlı gelir tablosunda "Kontrol dışı paylar" olarak gösterilmektedir.

## AKSA AKRİLİK KİMYA SANAYİİ A.Ş.

31 ARALIK 2014 TARİHİNDE SONA EREN YILA AİT KONSOLİDE FİNANSAL TABLOLARA İLİŞKİN AÇIKLAYICI NOTLAR  
(Tutarlar aksi belirtilmedikçe bin Türk Lirası ("TL") cinsinden ifade edilmiştir.)

### c) İş Ortaklıkları

İş ortaklıkları, bir düzenlemede müşterek kontrolü olan tarafların, ortak işteki net varlıklara ilişkin haklarının olduğu ortak bir girişimdir. Müşterek kontrol, bir ekonomik faaliyet üzerindeki kontrolün sözleşmeye dayalı olarak paylaşılmasıdır. Bu kontrolün, ilgili faaliyetlere ilişkin kararların, kontrolü paylaşan tarafların oybirliği ile mutabakatını gerektirdiği durumlarda var olduğu kabul edilir.

İş ortaklıkları, TFRS 11 "Müşterek Anlaşmalar" standardına uygun olarak özkaynak yöntemi kullanarak muhasebeleştirilmiştir (Not 6).

İş ortaklıkları, finansal tabloları, finansal tabloların tarihi itibarıyla ve yeknesak muhasebe ilke ve uygulamaları gözetilerek en son yıllık finansal tabloların hazırlanmasında esas alınan muhasebe politikaları ve hesaplama yöntemleri kullanılarak hazırlanmıştır.

Müşterek yönetime tabi ortaklığın faaliyet sonuçları, satın alma, elden çıkarma veya ortaklık oluşumu işlemlerine uygun olarak söz konusu işlemlerin geçerlilik tarihlerinde dahil edilmiş veya hariç bırakılmışlardır.

Müşterek yönetime tabi ortaklık	Grup'un doğrudan veya dolaylı olarak sahip olduğu sermaye payı (%)	
	31 Aralık 2014	31 Aralık 2013
DowAksa Holdings	50,00	50,00
DowAksa İleri Kompozit Malzemeler San. Ltd. Şti.	50,00	50,00
DowAksa Switzerland Gmbh	50,00	50,00
DowAksa USA LLC	50,00	50,00
c.m.p GmbH	25,00	-
Nanotechnology Centre of Composites	16,66	-
LLC NCC-ACM	16,66	-
LLC NCC-Alabuga	16,66	-
LLC NCC-Neftemehanika	4,17	-

### d) Finansal Yatırımlar

Kote edilmemiş olan finansal varlıklar, Şirket iştirak oranına isabet eden tutarı makul değer kabul edilip konsolide finansal tablolara yansıtılmıştır.

Kote edilmemiş finansal varlıklar	Grup'un doğrudan veya dolaylı olarak sahip olduğu sermaye payı(%)	
	31 Aralık 2014	31 Aralık 2013
Ak-Pa	13,47	13,47

## AKSA AKRİLİK KİMYA SANAYİİ A.Ş.

**31 ARALIK 2014 TARİHİNDE SONA EREN YILA AİT KONSOLİDE FİNANSAL TABLOLARA İLİŞKİN AÇIKLAYICI NOTLAR**  
(Tutarlar aksi belirtilmedikçe bin Türk Lirası ("TL") cinsinden ifade edilmiştir.)

### 2.2 Muhasebe Politikaları ve Tahminlerindeki Değişiklikler ve Hatalar

Muhasebe politikaları ve muhasebe tahminlerinde değişiklik ve hatalar olması durumunda, yapılan önemli değişiklikler ve tespit edilen önemli muhasebe hataları geriye dönük olarak uygulanır ve önceki dönem finansal tabloları yeniden düzenlenir. Muhasebe tahminlerindeki değişiklikler, yalnızca bir döneme ilişkin ise, değişikliğin yapıldığı cari dönemde, gelecek dönemlere ilişkin ise, hem değişikliğin yapıldığı dönemde, hem de ileriye yönelik olarak uygulanır.

### 2.3 Önemli Muhasebe Politikalarının Özeti

#### Nakit ve nakit benzerleri

Nakit ve nakit benzerleri, nakit ve banka mevduatı ile tutarı belirli nakde kolayca çevrilebilen kısa vadeli ve yüksek likiditeye sahip ve değerindeki değişim riski önemsiz olan ve vadesi üç ay veya daha kısa olan yatırımları içermektedir (Not 4).

#### Finansal varlıklar

TMS 39 "Finansal Araçlar: Muhasebeleştirme ve Ölçme" standardı kapsamındaki finansal varlıklar, gerçeğe uygun değer (rayiç değer) farkı kar veya zarara yansıtılan finansal varlıklar, kredi ve alacaklar, vadeye kadar elde tutulacak yatırımlar ve satılmaya hazır finansal varlıklar olarak sınıflandırılır. Finansal varlıklar, ilk olarak, rayiç değerlerinden ve finansal varlıkların rayiç değerlerinin gelir tablosu ile ilişkilendirilmemesi durumunda, birebir ilişkilendirilebilen işlem maliyetleri dâhil olmak üzere kayda alınır.

Grup, finansal varlıklarının sınıflandırılmasına ilk kayda alımdan sonra karar vermektedir ve izin verildiği ve uygun olduğu sürece, her mali dönem sonunda bunu yeniden değerlendirmektedir. Bütün olağan finansal varlık alım ve satım işlemleri Grup'un ilgili varlığı almayı taahhüt ettiği işlem tarihinde kayıtlara yansıtılır. Söz konusu alım ve satımlar genellikle piyasada oluşan genel teamül ve düzenlemelerle belirlenen zaman dilimleri içerisinde finansal varlığın teslimini gerektiren alım ve satımlardır.

31 Aralık 2014 ve 31 Aralık 2013 tarihleri itibarıyla Grup'un gerçeğe uygun değer farkı kar veya zarara yansıtılan finansal varlığı bulunmamaktadır.

#### Krediler ve alacaklar

Krediler ve alacaklar sabit veya belirlenebilir ödemeli ve belirli bir piyasada işlem görmeyen türev dışı finansal araçlardır. Bu finansal varlıklar, etkin faiz metodu kullanılarak indirgenmiş değerleri üzerinden, eğer varsa değer düşüklüğü çıkarıldıktan sonra yansıtılır. Krediler ve alacaklar elden çıkarıldığı veya değer düşüklüğüne uğradığı zaman, gerçekleşen kar ya da zarar, itfa sürecinde olduğu gibi gelir tablosuna yansıtılır.

#### Satılmaya hazır finansal varlıklar

Satılmaya hazır olarak tanımlanan veya (a) kredi ve alacak, (b) vadeye kadar elde tutulacak yatırım veya (c) gerçeğe uygun değer farkı kar veya zarara yansıtılan finansal varlık olarak sınıflanmayan türev olmayan finansal varlıklardır. İlk muhasebeleştirme işleminin ardından satılmaya hazır finansal varlığa ilişkin olarak ortaya çıkan kazanç veya kayıp, değer düşüklüğü zararları, temettü gelirleri ve faiz gelirleri hariç olmak üzere, söz konusu finansal varlık bilanço dışı bırakılıncaya kadar özkaynaklar değişim tablosu aracılığıyla doğrudan özkaynaklarda muhasebeleştirilir. İlgili finansal varlığın bilanço dışı bırakılması durumunda, daha önceden özkaynaklarda muhasebeleştirilmiş bulunan kazanç veya kayıplar, kar ya da zararda muhasebeleştirilir.

## AKSA AKRİLİK KİMYA SANAYİİ A.Ş.

**31 ARALIK 2014 TARİHİNDE SONA EREN YILA AİT KONSOLİDE FİNANSAL TABLOLARA İLİŞKİN AÇIKLAYICI NOTLAR**  
(Tutarlar aksi belirtilmedikçe bin Türk Lirası ("TL") cinsinden ifade edilmiştir.)

Gerçeğe uygun değerinde meydana gelen azalmalar doğrudan özkaynakta muhasebeleştirilen satılmaya hazır bir finansal varlığın değerinin düştüğüne ilişkin tarafsız göstergelerin bulunması durumunda, doğrudan özkaynakta muhasebeleştirilmiş bulunan toplam zarar, ilgili finansal varlık bilanço dışı bırakılmamış dahi olsa özkaynaktan çıkarılarak kâr veya zararda muhasebeleştirilir.

Satılmaya hazır finansal varlıkların gerçeğe uygun değeri borsada işlem gören varlıklar için bilanço tarihinde gerçekleşen borsa fiyatı ile piyasa fiyatı bulunmaması durumunda indirgenmiş nakit akımları, benzer satın almalar ve piyasa göstergeleri kullanılarak yapılan değerlendirme çalışmasıyla tespit edilir. Gerçeğe uygun değeri sağlıklı olarak tespit edilemeyen finansal varlıklar varsa değer düşüklüğü karşılığı sonrası elde etme maliyetleri ile taşınmaktadır (Not 5).

Grup'un bünyesinde bulunan finansal varlığın borsaya kayıtlı herhangi bir makul değerinin olmadığı, makul değer hesaplanmasında kullanılan diğer yöntemlerin tatbik edilebilir olmaması veya işlememesi nedeniyle makul bir değer tahmininin yapılamadığı, dolayısıyla makul değer güvenilir bir şekilde ölçülemediği durumlarda finansal varlığın kayıtlı değeri elde etme maliyeti tutarından, şayet mevcutsa, değer düşüklüğü karşılığının çıkarılması suretiyle değerlendirilmiştir (Not 5).

#### Ticari alacaklar

Vadeleri genel olarak 30-120 gün arasında değişmekte olan ticari alacaklar, şüpheli ticari alacak karşılığı düşüldükten sonra, indirgenmiş net değerleri ile taşınmaktadır. Vadesi gelmiş alacakların tahsil edilemeyeceğine dair somut bir gösterge varsa şüpheli alacak karşılığı ayrılır. Grup'un, ödenmesi gereken meblağları tahsil edemeyecek olduğunu gösteren bir durumun söz konusu olması halinde ticari alacaklar için bir alacak risk karşılığı oluşturulur. Söz konusu bu karşılığın tutarı, alacağın kayıtlı değeri ile tahsili mümkün tutar arasındaki farktır. Tahsili mümkün tutar, teminatlardan ve güvencelerden tahsil edilebilecek meblağlar da dahil olmak üzere tüm nakit akışlarının, oluşan ticari alacağın orijinal etkin faiz oranı esas alınarak iskonto edilen değeridir. Tahsili tamamen mümkün olmayan alacaklar tespit edildikleri durumlarda tamamen silinirler (Not 8).

#### Finansal kiralama işlemleri

Mülkiyete ait risk ve kazanımların önemli bir kısmının kiracıya ait olduğu ve vade sonunda satın alma hakkının kiracıya verildiği kiralama işlemi, finansal kiralama olarak sınıflandırılır. Finansal kiralamaya konu olan varlığın bu işleme konu olan yatırıma eşit tutarda bir net alacak olarak gösterilir. Faiz geliri, kira ödemeleri ile garanti edilmemiş kalan değer toplamının bugünkü değerini, kiralamaya konu iktisadi kıymetin rayiç bedeline eşitleyen iskonto oranı ile hesaplanarak belirlenir ve ilgili dönemde tahakkuk etmeyen kısmı kazanılmamış faiz geliri hesabında izlenir.

#### Ticari borçlar

Ödeme süreleri ortalama 30 ile 180 gün arasında olan ticari borçlar, gerçekleşmiş mal ve hizmet alımları ile ilgili faturalanmış ya da faturalanmamış tutarları ihtiva etmekte olup, indirgenmiş net değerleri ile taşınmaktadır (Not 8).

#### Stoklar

Stoklar, net gerçekleşebilir değer veya maliyet değerinden düşük olanı ile değerlendirilmektedir. Maliyet belirleme yöntemi tüm stoklar için aylık ağırlıklı ortalama olup, yarı mamuller ve mamuller üretim maliyetlerinden pay almaktadır. Net gerçekleşebilir değer, satış fiyatından tahmini tamamlanma maliyeti ve satış gerçekleştirme için gerekli tahmini satış maliyeti toplamının indirilmesi ile elde edilen tutardır. Kullanılamaz durumdaki stoklar ise kayıtlardan çıkarılmaktadır (Not 10).



## AKSA AKRİLİK KİMYA SANAYİİ A.Ş.

**31 ARALIK 2014 TARİHİNDE SONA EREN YILA AİT KONSOLİDE FİNANSAL TABLOLARA İLİŞKİN AÇIKLAYICI NOTLAR**  
(Tutarlar aksi belirtilmedikçe bin Türk Lirası ("TL") cinsinden ifade edilmiştir.)

### Maddi duran varlıklar

Maddi varlıklar maliyet değerleri üzerinden birikmiş amortisman ve varsa birikmiş değer kaybı düşülerek gösterilmektedir. Maddi varlıklar satıldığı zaman bu varlığa ait maliyet ve birikmiş amortismanlar ilgili hesaplardan düşüldükten sonra oluşan gelir ya da gider, gelir tablosuna dahil edilmektedir.

Maddi varlığın maliyet değeri; alış fiyatı, ithalat vergileri ve iadesi mümkün olmayan vergiler, maddi varlığı kullanıma hazır hale getirmek için yapılan masraflardan oluşmaktadır.

Amortisman tabi varlıklar, tahmini ekonomik ömürlerine dayanan oranlarla doğrusal amortisman yöntemine göre amortisman tabi tutulmaktadır (Not 11). Ekonomik ömür ve amortisman metodu düzenli olarak gözden geçirilmekte, buna bağlı olarak metodun ve amortisman süresinin ilgili varlıktan edinilecek ekonomik faydaları ile paralel olup olmadığına bakılmaktadır. 31 Aralık 2014 itibarıyla kabul edilen amortisman süreleri aşağıdaki gibidir:

	Süre (Yıl)
Yer altı ve yerüstü düzenleri	2 - 50
Binalar	5 - 50
Makina ve ekipmanlar	3 - 40
Taşıtlar	4 - 8
Demirbaşlar	2 - 20

Şirket, her bir bilanço tarihinde maddi duran varlıklarda değer düşüklüğüne dair herhangi bir gösterge olup olmadığını değerlendirir. Gösterge olması halinde, maddi duran varlıklar olası bir değer düşüklüğünün tespiti amacıyla incelenir ve bu inceleme sonunda maddi duran varlığın kayıtlı değeri, geri kazanılabilir değerinden fazla ise, karşılık ayrılma suretiyle kayıtlı değeri geri kazanılabilir değerine indirilir. Geri kazanılabilir değer, ilgili maddi duran varlığın mevcut kullanımından gelecek net nakit akımları ile varlığın satışı için gerekli maliyetler sonrası makul değerden yüksek olanı olarak kabul edilir.

Maddi duran varlıkların satışı dolayısıyla oluşan kar ve zarar, tahsil olunan veya olunacak tutarların karşılaştırılması sonucu belirlenir ve cari dönemde ilgili gelir ve gider hesaplarına yansıtılır.

Bakım ve onarım giderleri oluştuğu dönemin kapsamlı gelir tablosuna gider olarak kaydedilir. Aktifleştirilmeden sonraki harcamalar, gelecekte yenilemeden önceki durumdan daha iyi bir performans ile ekonomik fayda sağlanmasının kuvvetle muhtemel olması ve ilgili harcamanın maliyetinin güvenilir bir şekilde ölçülmesi durumunda ilgili varlığın maliyetine eklenirler.

### Maddi olmayan duran varlıklar

Maddi olmayan varlıklar elde etme maliyetleri üzerinden kayda alınır. Grup bünyesinde yaratılan, üretimi planlanan yeni araçların geliştirilmesine yönelik katlanılan harcamalar hariç, maddi olmayan varlıklar aktifleştirilemez ve yapılan harcamalar oluştuğu dönem içerisinde giderleştirilirler. Maddi olmayan varlıklar tahmini kullanım ömürleri doğrultusunda doğrusal amortisman metodu ile itfa edilirler. Aktifleştirilen geliştirme giderleri, ürünün ticari üretiminin başlamasını müteakip tahmini kullanım ömürleri doğrultusunda doğrusal amortisman metodu ile itfa edilirler. Maddi olmayan varlıklar; taşıdıkları değerler, koşullardaki değişikliklerin ve olayların taşınan değer düşebileceğine dair belirti oluşturmaları durumunda gözden geçirilir ve gerekli karşılık ayrılır (Not 12).

Maddi olmayan duran varlıkların amortisman süreleri 3 - 15 yıl arasında belirlenmiştir.

## AKSA AKRİLİK KİMYA SANAYİİ A.Ş.

**31 ARALIK 2014 TARİHİNDE SONA EREN YILA AİT KONSOLİDE FİNANSAL TABLOLARA İLİŞKİN AÇIKLAYICI NOTLAR**  
(Tutarlar aksi belirtilmedikçe bin Türk Lirası ("TL") cinsinden ifade edilmiştir.)

### Ar-Ge giderleri

Araştırma harcamaları oluştuğu tarihte gider yazılır. Aşağıda belirtilen kriterlere sahip proje harcamaları dışında geliştirme için yapılan harcamalar oluştuğu dönem içerisinde gider olarak kayıt edilmektedir. Aşağıda bahsedilen kriterleri karşılayan geliştirme projelerinin maliyetleri TMS 38 "Maddi olmayan duran varlıklar" standardı kapsamında geliştirme maliyetleri olarak kabul edilmektedir, aktifleştirilmektedir ve ilgili proje ömürleri doğrultusunda doğrusal amortisman metodu ile itfa edilirler (Not 12):

- Ürün ile ilgili maliyetleri net olarak tanımlanabiliyor ve de güvenilir bir şekilde ölçülebiliyorsa,
- Ürünün teknik yeterliliği/fizibilitesi ölçülebiliyorsa,
- Ürün satışa sunulacak ya da şirket içerisinde kullanılacaksa,
- Ürün için potansiyel bir pazar mevcutsa, ya da şirket içi kullanılabilirliği ispatlanabiliyorsa,
- Projenin tamamlanabilmesi için yeterli teknik, mali ve diğer gerekli kaynaklar temin edilebiliyorsa.

### Gelirlerin kaydedilmesi

Grup gelirlerinin büyük kısmını elyaf ve enerji satışından elde etmektedir. Gelirler, faaliyetler ile ilgili olarak Grup'a ekonomik getiri sağlanmasının muhtemel ve getirinin güvenilir olarak ölçülebilmesinin mümkün olduğu zaman muhasebeleştirilir. Gelirler verilen iskontolar ile katma değer ve satış vergileri düşülerek hesaplanır. Gelirler mal veya enerji ile ilgili önemli risk ve mülkiyetin getirdiği haklar alıcıya geçtiği zaman finansal tablolarda tanımlanır. Bunun için ayrıca gelirin miktarının güvenilir bir biçimde ölçülmesi gerekmektedir. Net satışlar, teslim edilmiş malların ve dağıtım yapılan enerjinin fatura edilmiş bedelinin, müşteri tarafından karşılanan dağıtım veya iletim bedellerinden, satış iadeleri ve indirimlerinden arındırılmış halidir.

Faiz gelirleri, geçerli faiz oranı ve vadesine kalan süre içinde etkin olacak faiz oranı dikkate alınarak tahakkuk esasına göre hesaplanır.

Satışların içerisinde önemli bir finansman maliyeti bulunması durumunda, makul bedel, gelecekte oluşacak tahsilatların, finansman maliyeti içerisinde yer alan gizli faiz oranı ile indirgenmesi ile tespit edilir. Gerçek değerleri ile nominal değerleri arasındaki fark, tahakkuk esasına göre vadeli satış faiz geliri olarak değerlendirilir (Not 21).

Temettü gelirleri, Grup'un temettü ödemesi almaya hak kazandığı anda gelir yazılır. Kira gelirleri ise aylık olarak kazanıldığında finansal tablolara yansıtılır.

Komisyon gelirleri, Grup'un aracılık etmiş olduğu malların satıcı tarafından faturası kesildiği an tahakkuk etmektedir.

Grup, elyaf satışları ile ilişkili olarak müşterilerine alım hedefleri doğrultusunda, yılsonunda ödenmek üzere iskonto primi tahakkuk ettirmektedir. Cari dönemde müşterilerin kazandığı iskonto primi tutarları satışlar içerisindeki "diğer indirimler" hesabında muhasebeleştirilmiştir.

### Banka kredileri

Bütün banka kredileri, ilk kayıt anında rayiç değerlerini de yansıttığı düşünülen ve ihraç maliyetini içeren maliyet bedeli ile kaydedilir. İlk kayda alımdan sonra krediler, etkin faiz oranı yöntemiyle indirgenmiş net değerleri ile gösterilir. İndirgenmiş değer hesaplanırken ilk ihraç anındaki maliyetler ve geri ödeme sırasındaki indirimler ve primler göz önünde bulundurulur (Not 7). Grup, ihtiyaç duyması halinde faktoring uygulamalarında, alacağın maliyeti karşılığında erken tahsil işlemlerini de gerçekleştirmektedir. Bu durum kabili rücu şeklindeki risk yönetimi uygulamasına paralel bir uygulamadır. İlgili tutar finansal borçlara sınıflanarak dipnot açıklamalarında yer almaktadır (Not 7).

## AKSA AKRİLİK KİMYA SANAYİİ A.Ş.

**31 ARALIK 2014 TARİHİNDE SONA EREN YILA AİT KONSOLİDE FİNANSAL TABLOLARA İLİŞKİN AÇIKLAYICI NOTLAR**  
(Tutarlar aksi belirtilmedikçe bin Türk Lirası (“TL”) cinsinden ifade edilmiştir.)

### Borçlanma maliyetleri

Borçlanma maliyetleri özellikli bir varlığın satın alınması, inşaatı veya üretimi ile doğrudan ilişkisi kurulabildiği takdirde, ilgili özellikli varlığın maliyetinin bir unsuru olarak aktifleştirilir. Bu tür maliyetler güvenilebilir bir biçimde ölçülebilmeleri ve gelecekte ekonomik yararlılardan işletmenin faydalanabilmesinin muhtemel olması durumunda, varlığın maliyetine dahil edilir. Bu kapsamda olmayan borçlanma maliyetleri ise oluştukları tarihte giderleştirilir. Aktifleştirilen borçlanma maliyetleri konsolide nakit tablosu içinde maddi ve maddi olmayan duran varlık alımlarında sınıflanmıştır.

### Finansal araçların gerçeğe uygun değeri

Gerçeğe uygun (rayiç) değer, zorunlu satış veya tasfiye dışında tarafların rızası dahilindeki bir işlemde, bir finansal aracın alım satımının yapılabileceği tutardır. Mevcut olması durumunda kote edilmiş piyasa fiyatı makul değeri en iyi biçimde yansıtır. Rayiç değerleri tahmin edilebilir finansal araçların, rayiç değerlerinin tahmini için aşağıdaki yöntem ve varsayımlar kullanılmıştır:

#### *Parasal varlıklar*

Bu varlıklar, maliyet bedelleri ile finansal tablolarda yer alıp nakit ve nakit benzeri değerleri, bunların üzerindeki faiz tahakkuklarını ve diğer kısa vadeli finansal varlıkları içermektedir ve kısa vadeli ve yabancı para cinsinden olmalarından dolayı, rayiç değerlerinin taşınan değerlerine yakın olduğu düşünülmektedir. Ticari alacakların reeskont ve şüpheli alacaklar karşılığı düşüldükten sonraki taşınan değerlerinin rayiç değerlerine yakın olduğu düşünülmektedir.

#### *Parasal yükümlülükler*

Parasal yükümlülükler, rayiç değerleri taşıdıkları değere yaklaşan parasal yükümlülüklerdir. Ticari borçların ve diğer parasal yükümlülüklerin kısa vadeli olmaları nedeniyle rayiç değerlerinin taşıdıkları değere yaklaştığı düşünülmektedir. Banka kredileri ve faktoring kaynaklı finansal borçlar iskonto edilmiş maliyet ile ifade edilir ve işlem maliyetleri kredilerin ilk kayıt değerlerine eklenir. Üzerindeki faiz oranları değişen piyasa koşulları dikkate alınarak güncellendiği için kredilerin rayiç değerlerinin taşıdıkları değeri ifade ettiği düşünülmektedir. Reeskont karşılığı düşüldükten sonra kalan ticari borçların rayiç değerlerinin taşıdıkları değere yakın olduğu öngörülmektedir.

### Kıdem tazminatı karşılığı

Kıdem tazminatı karşılığı, Grup çalışanlarının İş Kanunu uyarınca emekliye ayrılmasından doğacak gelecekteki olası yükümlülüklerin tahmini toplam karşılığının bilanço tarihindeki indirgenmiş değerini ifade eder. TMS 19 “Çalışanlara Sağlanan Faydalar” standardı, kıdem tazminatı karşılığının hesaplanması kapsamında, aktüeryal varsayımlar (net iskonto oranı, emekli olma olasılığına ilişkin kullanılan devir hızı oranı vb.) yapılmasını gerektirmektedir. Aktüeryal varsayımlar ile gerçekleşen arasındaki fark düzeltmeleri ve aktüeryal varsayımlardaki değişikliklerin etkileri, aktüeryal kazanç / kayıpları oluşturmaktadır.

1 Ocak 2013 tarihinden önce yürürlükte olan TMS 19 “Çalışanlara Sağlanan Faydalar” standardı uyarınca aktüeryal kazanç/kayıplar gelir tablosunda muhasebeleştirilmekte iken; 1 Ocak 2013 tarihinden itibaren yürürlüğe giren değişiklik ile söz konusu aktüeryal kazanç/kayıpların diğer kapsamlı gelir altında muhasebeleştirilmesi zorunluluğu getirilmiştir. İlgili değişiklik ile Grup, TMS 19 “Çalışanlara Sağlanan Faydalar” standardı içerisinde belirtilen geçiş hükümlerine uyumlu olarak, aktüeryal kazanç / kayıpları diğer kapsamlı gelir altında muhasebeleştirmiştir.

## AKSA AKRİLİK KİMYA SANAYİİ A.Ş.

**31 ARALIK 2014 TARİHİNDE SONA EREN YILA AİT KONSOLİDE FİNANSAL TABLOLARA İLİŞKİN AÇIKLAYICI NOTLAR**  
(Tutarlar aksi belirtilmedikçe bin Türk Lirası (“TL”) cinsinden ifade edilmiştir.)

### *Kıdeme Teşvik Primi*

Grup’un belli bir kıdemin üzerindeki çalışanlarına ödenen “Kıdeme Teşvik Primi” (“Prim”) adı altında sağladığı bir fayda bulunmaktadır. Grup, bu Primi TMS 19 “Çalışanlara Sağlanan Faydalar” standardına göre muhasebe kayıtlarını tutmaktadır. Kıdeme teşvik primi karşılığı, gelecekteki olası yükümlülüklerin tahmini toplam karşılığının şimdiki zamana indirgenmiş değerini ifade eder

### *İzin hakları*

Kullanılmamış izin haklarından doğan yükümlülükler, hak kazanıldıkları dönemlerde tahakkuk edilir.

### Dönem vergi gideri ve ertelenen vergi

Vergi gideri veya geliri, dönem içerisinde ortaya çıkan kazanç veya zararlar ile alakalı olarak hesaplanan yasal ve ertelenmiş verginin toplamıdır.

Ertelenmiş vergi, bilanço yükümlülüğü metoduna göre bilanço tarihinde geçerli olan vergi oranları kullanılarak hesaplanmıştır. Ertelenmiş vergi, aktif ve pasiflerin finansal tablolarda yansıtılan değerleri ile vergi matrahları arasındaki geçici farkların vergi etkisi olup, finansal raporlama amacıyla dikkate alınarak yansıtılmaktadır.

Ertelenmiş vergi aktifi ileride bu zamanlama farklılıklarının kullanılabilmesi için bir mali kar oluşabileceği ölçüde; tüm indirilebilir geçici farklar, kullanılmayan teşvik tutarları ile geçmiş dönemlere ilişkin taşınan mali zararlar için tanımlanır. Ertelenmiş vergi aktifi her bilanço döneminde gözden geçirilmekte ve ertelenmiş vergi aktifinin ileride kullanılması için yeterli mali karın oluşmasının mümkün olmadığı durumlarda, bilançoda taşınan değeri azaltılmaktadır. Özkaynaklar hesabı altında muhasebeleştirilen gelir ve gider kalemlerine ilişkin ertelenmiş vergi tutarları da özkaynaklar hesabı altında takip edilir.

Ertelenmiş vergi aktifi ve pasifinin hesaplanmasında, Grup’un bu geçici farkları kullanabileceğini düşündüğü tarihlerde geçerli olacak vergi oranları (bilanço tarihi itibarıyla yürürlüğe girmiş veya girmesi kesinleşmiş olan oranlar baz alınarak) kullanılmaktadır. Her bilanço döneminde Grup, ertelenmiş vergi varlıklarını gözden geçirmekte ve gelecekte indirilebilir olması ihtimali göz önüne alınarak muhasebeleştirmektedir (Not 24).

### Hisse başına kazanç

Kapsamlı konsolide gelir tablosunda belirtilen hisse başına kazanç, net karın ana ortaklığa ait bölümünün, raporlama dönemi boyunca piyasada bulunan hisse senetlerinin ağırlıklı ortalama adedine bölünmesiyle bulunmaktadır (Not 25).

Türkiye’de şirketler sermayelerini halihazırda bulunan hissedarlarına, geçmiş yıl kazançlarından ve enflasyon düzeltmesi farkları hesabından dağıttıkları “bedelsiz hisse” yolu ile arttırabilmektedirler. Bu tip “bedelsiz hisse” dağıtımları, hisse başına kazanç hesaplamalarında ihraç edilmiş hisse gibi değerlendirilir. Buna göre, bu hesaplamalarda kullanılan ağırlıklı ortalama hisse sayısı, söz konusu hisse senedi dağıtımlarının geçmişe dönük etkileri de dikkate alınarak bulunur.

## AKSA AKRİLİK KİMYA SANAYİİ A.Ş.

**31 ARALIK 2014 TARİHİNDE SONA EREN YILA AİT KONSOLİDE FİNANSAL TABLOLARA İLİŞKİN AÇIKLAYICI NOTLAR**  
(Tutarlar aksi belirtilmedikçe bin Türk Lirası ("TL") cinsinden ifade edilmiştir.)

### Bilanço tarihinden sonraki olaylar

Grup'un bilanço tarihinden sonra ortaya çıkan ve bilanço tarihindeki durumunu etkileyebilecek olaylar, (düzeltme gerektiren olaylar) konsolide finansal tablolarda yansıtılmaktadır. Düzeltme gerektirmeyen olaylar belli bir önem arz ettikleri takdirde dipnotlarda açıklanmaktadır (Not 29).

### Karşılıklar

Karşılıklar Grup'un geçmişten gelen ve halen devam etmekte olan bir yükümlülüğü varsa, bu yükümlülük sebebiyle işletmeye ekonomik çıkar sağlayan kaynakların elden çıkarılma olasılığı mevcutsa ve yükümlülüğün tutarı güvenilir bir şekilde belirlenebiliyorsa kayıtlara alınır. Karşılıklar her bilanço tarihinde gözden geçirilmekte ve yönetimin en iyi tahminlerini yansıtacak şekilde gerekli düzenlemeler yapılmaktadır (Not 14).

### Şarta bağlı varlık ve yükümlülükler

Geçmiş olaylardan kaynaklanan ve mevcudiyeti işletmenin tam olarak kontrolünde bulunmayan gelecekteki bir veya daha fazla kesin olmayan olayın gerçekleşip gerçekleşmemesi ile teyit edilebilmesi mümkün olmayan yükümlülükler finansal tablolara dahil edilmemekte ve şarta bağlı yükümlülükler olarak notlarda açıklanmaktadır. Şarta bağlı varlıklar ise finansal tablolara yansıtılmayıp ekonomik getiri yaratma ihtimali yüksek olduğu takdirde notlarda açıklanır (Not 14).

### Netleştirme

Finansal aktif ve pasifler netleştirmeye yönelik yasal bir hakka ve yaptırım gücüne sahip olunması durumunda ve eğer gelecekte netleştirilerek kazanılacak veya ödenecekse bilançoda net tutar üzerinden raporlanır.

### Yabancı para cinsinden işlemler

Yabancı para cinsinden oluşan gelir ve giderler işlem tarihinde geçerli olan kurlar ile çevrilmektedir. Yabancı paralarla ifade edilen parasal aktiflerin ve pasiflerin çevriminde bilanço tarihinde T.C. Merkez Bankası tarafından ilan edilen kurlar kullanılmaktadır. Yabancı para cinsinden olan işlemlerin çevrilmesinden veya yabancı paralarla ifade edilen tutarların değerlemesinden doğan kur farkı gelir ya da gideri ilgili dönemde gelir tablosuna yansıtılmaktadır.

### Şerefiye

İktisap tarihinde iktisap bedelinin, iktisap edilen bağlı ortaklık/iştirakin Grup'un net tanımlanabilir varlıklarının makul değerindeki payını aşan tutar şerefiye olarak kaydedilir.

Şerefiye, her yıl değer düşüklüğü için gözden geçirilir ve maliyet değerinden birikmiş değer düşüklüğü karşılıkları düşüldükten sonraki değeriyle bilançoda taşınır. Değer düşüklüğü çalışması için şerefiye, nakit üreten birimlere dağıtılır. Dağıtım, şerefiyenin olduğu iş birleşmesinden fayda sağlaması beklenen nakit üreten birimlere veya nakit üreten birim gruplarına yapılır. Grup şerefiye değer düşüklüğü testlerini her yılın 31 Aralık tarihlerinde gerçekleştirmektedir. Şerefiye üzerindeki ayrılan değer düşüklükleri iptal edilemez. Bir işletmenin satışından doğan kar ve zararlar, satılan kuruluş üzerindeki şerefiyenin kayıtlı değerini de içerir (Not 13).

## AKSA AKRİLİK KİMYA SANAYİİ A.Ş.

**31 ARALIK 2014 TARİHİNDE SONA EREN YILA AİT KONSOLİDE FİNANSAL TABLOLARA İLİŞKİN AÇIKLAYICI NOTLAR**  
(Tutarlar aksi belirtilmedikçe bin Türk Lirası ("TL") cinsinden ifade edilmiştir.)

### Finansal bilgilerin bölümlere göre raporlanması

Bölümlere göre raporlama, Grup'un faaliyetlere ilişkin karar almaya yetkili merciine yapılan raporlamayla yeknesaklığı sağlayacak biçimde düzenlenmiştir. Grup'un faaliyetlere ilişkin karar almaya yetkili merci, bölümlere tahsis edilecek kaynaklara ilişkin kararların alınmasından ve bölümlerin performansının değerlendirilmesinden sorumludur.

Bir faaliyet bölümünün raporlanabilir bölüm olarak belirlenebilmesi için gereklilik, işletme dışı müşterilere yapılan satışlar ve bölümler arası satışlar veya transferler de dahil olmak üzere, raporlanan hasılatın, işletme içi ve dışı tüm faaliyet bölümlerinin toplam hasılatının yüzde 10'unu veya daha fazlasını oluşturması, raporlanan kâr veya zararının yüzde 10'u veya daha fazlası olması veya varlıklarının, tüm faaliyet bölümlerinin toplam varlıklarının yüzde 10'u veya daha fazlası olması gerekmektedir. Yönetimin bölüme ilişkin bilgilerin finansal tablo kullanıcıları için faydalı olacağına inanması durumunda, yukarıdaki sayısal alt sınırlardan herhangi birini karşılamayan faaliyet bölümleri de ayrıca raporlanabilir bölümler olarak değerlendirilebilir ve bunlara ilişkin bilgiler ayrı olarak açıklanabilir.

Grup için raporlanabilir bölümler, endüstriyel bölümlerdir. Bir endüstriyel bölümün raporlanabilir bölüm olarak belirlenebilmesi için gereklilik; bölüm hasılatının büyük bir çoğunluğunun grup dışı müşterilere yapılan satışlardan kazanılması, bölüm sonucunun faaliyet karının %10'undan büyük olması, tüm bölümlerin toplam varlıklarının en az %10'unu oluşturması ve bölüm faaliyetlerinin diğer bölümlere göre farklı risk ve getirilere sahip olmasıdır (Not 3).

Bu amaçla Grup'un faaliyetlerine ilişkin karar almaya yetkili merci bölüm faaliyetlerinin performanslarını düzeltilmiş Faiz, Vergi, Amortisman Öncesi Kar "FVAÖK" ile takip etmektedir.

Aksa'nın faaliyetlerinin bir bölümü "elyaflar", bir bölümü "enerji" endüstriyel bölümünde ve bu iki bölüme girmeyenler de "diğer" bölümünde raporlanmaktadır. Bağlı ortaklıkları olan Aksa Egypt ve DowAksa Holdings "elyaflar" , Fitco ise "diğer" bölümü altında sınıflandırılmıştır (Not 3).

Endüstriyel bölümlerin faaliyetlerini destekleyen Mali İşler, İnsan Kaynakları ve Yönetim Sistemleri, Satınalma ve Yeni İş Geliştirme, Araştırma ve Geliştirme, Genel Müdürlük fonksiyonlarının faaliyet giderleri ve kurum seviyesinde katlanılan diğer genel yönetim ve faaliyet giderleri dağıtılmayan kurum giderleri olarak sınıflandırılmıştır ve endüstriyel bölümlerin faaliyet performanslarının ölçümüne dahil edilmemiştir. Dağıtılmayan kurum giderleri şirket faaliyetlerinin bütünlüğünü sağlayan giderler olarak kurum seviyesinde takip edilmektedir.

### Türev finansal araçlar

Grup'un türev finansal araçlarını faiz oranı swap işlemleri oluşturmaktadır. Söz konusu türev finansal araçlar ekonomik olarak Grup için risklere karşı etkin bir koruma sağlamaları ve risk muhasebesi yönünden TMS 39 "Finansal araçların muhasebeleştirilmesi" standardına ait gerekli koşulları taşımaları nedeniyle konsolide finansal tablolarda risk amaçlı türev finansal araçlar olarak muhasebeleştirilmektedir. Grup, etkin olarak nitelendirilen finansal riskten korunma işlemine ilişkin kazanç ve kayıplarını özkaynaklarda "finansal riskten korunma fonu" içerisinde sunmaktadır.

Ayrıca Grup'un döviz alım ve satımına ilişkin opsiyon işlemleri risk muhasebesi yönünden gerekli koşulları taşınamaması nedeniyle konsolide finansal tablolarda alım-satım amaçlı türev finansal araçlar olarak muhasebeleştirilmektedir ve bu türev finansal araçların makul değerlerinde oluşan değişimler gelir tablosu ile ilişkilendirilmektedir.

Makul değeri pozitif olan türev finansal araçlar konsolide bilançoda varlıklarda, negatif olanlar ise yükümlülüklerde muhasebeleştirilmektedir (Not 17).

## AKSA AKRİLİK KİMYA SANAYİİ A.Ş.

**31 ARALIK 2014 TARİHİNDE SONA EREN YILA AİT KONSOLİDE FİNANSAL TABLOLARA İLİŞKİN AÇIKLAYICI NOTLAR**  
(Tutarlar aksi belirtilmedikçe bin Türk Lirası ("TL") cinsinden ifade edilmiştir.)

### İlişkili taraflar

Aşağıdaki kriterlerden birinin varlığında, taraf Grup ile ilişkili sayılır:

- Söz konusu tarafın, doğrudan ya da dolaylı olarak bir veya birden fazla aracı yoluyla:
  - İşletmeyi kontrol etmesi, işletme tarafından kontrol edilmesi ya da işletme ile ortak kontrol altında bulunması (ana ortaklıklar, bağlı ortaklıklar ve aynı iş dalındaki bağlı ortaklıklar dahil olmak üzere);
  - Grup üzerinde önemli etkisinin olmasını sağlayacak payının olması veya
  - Grup üzerinde ortak kontrole sahip olması;
- Tarafın, Grup'un bir iştiraki olması;
- Tarafın, Grup'un ortak girişimci olduğu bir iş ortaklığı olması;
- Tarafın, Grup'un veya ana ortaklığının kilit yönetici personelinin bir üyesi olması;
- Tarafın, (a) ya da (d)'de bahsedilen herhangi bir bireyin yakın bir aile üyesi olması;
- Tarafın; kontrol edilen, ortak kontrol edilen ya da önemli etki altında veya (d) ya da (e)'de bahsedilen herhangi bir bireyin doğrudan ya da dolaylı olarak önemli oy hakkına sahip olduğu bir işletme olması; veya
- (g) Tarafın, işletmenin ya da işletme ile ilişkili taraf olan bir işletmenin çalışanlarına işten ayrılma sonrasında sağlanan fayda planları olması, gerekir.

İlişkili taraflarla yapılan işlem, ilişkili taraflar arasında kaynakların, hizmetlerin ya da yükümlülüklerin bir bedel karşılığı olup olmadığına bakılmaksızın transferidir. Grup, ilişkili taraflarıyla olağan faaliyetleri çerçevesinde iş ilişkilerine girmektedir (Not 26).

### Nakit akımının raporlanması

Nakit akım tablosunda, döneme ilişkin konsolide nakit akımları işletme, yatırım ve finansman faaliyetlerine dayalı bir biçimde sınıflandırılarak raporlanır.

İşletme faaliyetlerinden kaynaklanan nakit akımları, Grup'un esas faaliyetlerinden kaynaklanan nakit akımlarını gösterir.

Yatırım faaliyetleriyle ilgili nakit akımları, Grup'un yatırım faaliyetlerinde (varlık yatırımları ve finansal yatırımlar) kullandığı ve elde ettiği nakit akımlarını gösterir.

Finansman faaliyetlerine ilişkin nakit akımları, Grup'un finansman faaliyetlerinde kullandığı kaynakları ve bu kaynakların geri ödemelerini gösterir.

Nakit ve nakit benzeri değerler, nakit ve banka mevduatı ile tutarı belirli nakde kolayca çevrilebilen kısa vadeli, yüksek likiditeye sahip ve vadesi üç (3) ay veya daha kısa olan yatırımları içermektedir (Not 4).

### Devlet teşvikleri

Devlet teşvikleri, elde edilmesi için gerekli şartların Grup tarafından yerine getirileceğine ve teşviğin Grup tarafından elde edilebileceğine dair makul bir güvence olduğu durumlarda makul değerleri ile muhasebeleştirilir. Maddi duran varlıklarla ilgili devlet teşvikleri ertelenmiş devlet teşvikleri olarak uzun vadeli yükümlülükler altında muhasebeleştirilir ve ilgili varlıkların ekonomik ömürleri boyunca doğrusal amortisman yöntemi ile gelir tablosuna kaydedilir.

## AKSA AKRİLİK KİMYA SANAYİİ A.Ş.

**31 ARALIK 2014 TARİHİNDE SONA EREN YILA AİT KONSOLİDE FİNANSAL TABLOLARA İLİŞKİN AÇIKLAYICI NOTLAR**  
(Tutarlar aksi belirtilmedikçe bin Türk Lirası ("TL") cinsinden ifade edilmiştir.)

### 2.4 Önemli Muhasebe Tahmin ve Varsayımları

Konsolide finansal tabloların TMS'ye göre hazırlanmasında Grup yönetiminin, raporlanan varlık ve yükümlülük tutarlarını etkileyecek, bilanço tarihi itibari ile oluşması muhtemel yükümlülük ve taahhütleri ve raporlama dönemi itibarıyla gelir ve gider tutarlarını belirleyen varsayımlar ve tahminler yapması gerekmektedir. Bu tahmin ve varsayımlar Grup yönetiminin mevcut olaylar ve işlemlere ilişkin en iyi bilgilerine dayanmasına rağmen fiili sonuçlar ile farklılık gösterebilir. Tahminler düzenli olarak gözden geçirilmekte, gerekli düzeltmeler yapılmakta ve gerçekleştirildiği dönem gelir tablosunda yansıtılmaktadırlar.

Gelecek finansal dönemde, varlık ve yükümlülüklerin kayıtlı değerinde düzeltmelere neden olma riski olan tahmin ve varsayımlar aşağıda belirtilmiştir:

#### a) Şerefiye değer düşüklüğü testi

İktisap tarihinde iktisap bedelinin, iktisap edilen bağlı ortaklık/iştirakin Grup'un net tanımlanabilir varlıklarının makul değerindeki payını aşan tutar şerefiye olarak kaydedilir. Bilanço tarihi itibarıyla kayıtlı olan şerefiye 2007 yılında Ak-Tops Tekstil Sanayi A.Ş.'nin %50 oranındaki payının satın alımı sonucunda oluşmuştur.

Şerefiye, Grup tarafından her yıl değer düşüklüğü için gözden geçirilir ve maliyet değerinden birikmiş değer düşüklüğü karşılıkları düşüldükten sonraki değeriyle bilançoda taşınır. Değer düşüklüğü çalışması için şerefiye, nakit üreten birimlere dağıtılır. Dağıtım, şerefiyenin olduğu iş birleşmesinden fayda sağlaması beklenen nakit üreten birimlere veya nakit üreten birim gruplarına yapılır. Söz konusu nakit üreten birimin geri kazanılabilir değeri kullanım değeri hesaplamalarına göre tespit edilmiştir. Bu kullanım değeri hesaplamaları iskonto edilmiş vergi sonrası nakit akım tahminlerini içermekte olup ABD Doları bazında tespit edilen bu projeksiyonlar yönetim tarafından onaylanan beş yıllık bütçelere dayanmaktadır. Kullanım değeri tespiti sırasında ABD Doları cinsinden bulunan değer üzerinden hesaplanmıştır. Bu nedenle, söz konusu kullanım değeri esasına göre yapılan hesaplama döviz piyasasında yaşanan dalgalanmalardan etkilenmemektedir.

Grup 31 Aralık 2014 tarihi itibarıyla yapmış olduğu değer düşüklüğü testi sonucunda şerefiye tutarında herhangi bir değer düşüklüğü tespit etmemiştir. Söz konusu değer değer düşüklüğü testi için yapılan hesaplamalarda Amerikan doları üzerinden iskonto oranı %4 ve risk primi %3 olarak kullanılmıştır. Kullanılan iskonto oranı vergi öncesi iskonto oranı olup nakit üreten birimlere özgü riskleri de içermektedir.

Şerefiye değer düşüklüğü testi için yapılan duyarlılık analizinde, değer düşüklüğü testinde kullanılan iskonto oranının 1 puan arttırılması veya kar marjının %10 oranında düşük gerçekleşmesi şerefiye üzerinde herhangi bir değer düşüklüğü oluşturmamaktadır.

## AKSA AKRİLİK KİMYA SANAYİİ A.Ş.

31 ARALIK 2014 TARİHİNDE SONA EREN YILA AİT KONSOLİDE FİNANSAL TABLOLARA İLİŞKİN AÇIKLAYICI NOTLAR  
(Tutarlar aksi belirtilmedikçe bin Türk Lirası ("TL") cinsinden ifade edilmiştir.)

### b) Karşılıklar

Not 2.3'te belirtilen muhasebe politikası gereğince, karşılıklar, Grup'un geçmiş olaylar sonucunda, elinde bulundurduğu yasal ya da yaptırıcı bir yükümlülüğün mevcut bulunması ve bu yükümlülüğü yerine getirmek amacıyla geleceğe yönelik bir kaynak çıkışının muhtemel olduğu, ayrıca ödenecek miktarın güvenilir bir şekilde tahmin edilebildiği durumlarda ayrılmaktadır (Not 14).

### c) Ertelenmiş Vergi

Grup, stratejik plan ve bütçe çalışmalarında ileriki dönemlerde kurumlar vergisi hesaplamalarından mahsuplaştıracağı öngördüğü mali zararlarından ertelenmiş vergi varlığı yaratmaktadır. 31 Aralık 2014 ve 2013 tarihleri itibarıyla özkaynak yöntemine göre muhasebeleştirilen müşterek yönetime tabi ortaklık olan DowAksa İleri Kompozit Malzemeler San. Ltd. Şti. mali zararlarının tamamı üzerinden ertelenmiş vergi varlığı oluşturmaktadır. DowAksa'nın sözkonusu zararları 2017, 2018 ve 2019 yıllarına kadar kullanabilme hakkı bulunmaktadır.

### d) Maddi varlıklar ve maddi olmayan varlıklar faydalı ömürleri

Not 2.3'te belirtilen muhasebe politikası gereğince, maddi ve maddi olmayan varlıklar elde etme maliyetinden birikmiş amortisman ve varsa değer düşüklüğü düşüldükten sonraki net değeri ile gösterilmektedir. Amortisman, maddi varlıkların faydalı ömürleri baz alınarak doğrusal amortisman yöntemi kullanılarak ayrılmaktadır. Faydalı ömürler yönetimin en iyi tahminlerine dayanır, her bilanço tarihinde gözden geçirilir ve gerekirse düzeltme yapılır.

## AKSA AKRİLİK KİMYA SANAYİİ A.Ş.

31 ARALIK 2014 TARİHİNDE SONA EREN YILA AİT KONSOLİDE FİNANSAL TABLOLARA İLİŞKİN AÇIKLAYICI NOTLAR  
(Tutarlar aksi belirtilmedikçe bin Türk Lirası ("TL") cinsinden ifade edilmiştir.)

### NOT 3 - FİNANSAL BİLGİLERİN BÖLÜMLERE GÖRE RAPORLANMASI

Grup'un faaliyet bölümleri bilgileri aşağıdaki gibidir:

	1 Ocak - 31 Aralık 2014			Toplam
	Elyaf lar	Enerji	Diğer	
Toplam bölüm gelirleri	1.977.485	120.059	7.354	2.104.898
<b>Grup dışı müşterilerden gelirler</b>	<b>1.977.485</b>	<b>120.059</b>	<b>7.354</b>	<b>2.104.898</b>
<b>Düzeltilmiş FVAÖK<sup>(*)</sup></b>	<b>314.647</b>	<b>10.365</b>	<b>1.176</b>	<b>326.188</b>
Dağıtılmayan kurum giderleri <sup>(**)</sup>	-	-	-	(41.431)
<b>FVAÖK</b>	<b>-</b>	<b>-</b>	<b>-</b>	<b>284.757</b>
Amortisman ve itfa payları	(39.880)	(12.507)	(7.788)	(60.175)
Esas faaliyetlerden diğer gelirler, net	-	-	-	9.633
Özkaynak yöntemiyle değerlendirilen müşterek yönetime tabi ortaklıkların zararındaki paylar	(20.192)	-	-	(20.192)
Finansman gelir / (gideri), net	-	-	-	(5.894)
<b>Vergi öncesi kar</b>				<b>208.129</b>

(\*) Düzeltilmiş Faiz, Vergi, Amortisman Öncesi Kar

(\*\*) 31 Aralık 2014 tarihi itibarıyla dağıtılmayan kurum giderleri genel yönetim giderlerinin dağıtılmayan kısmından oluşmaktadır.

	1 Ocak - 31 Aralık 2014				Toplam
	Elyaf lar	Enerji	Diğer	Dağıtılmayan	
Maddi ve maddi olmayan duran varlık alımları	103.571	29.039	-	-	132.610
					<b>31 Aralık 2014</b>
Toplam bölüm varlıkları	1.077.197	364.251	-	-	1.441.448
Özkaynak yöntemiyle değerlendirilen müşterek yönetime tabi ortaklıklar	242.588	-	-	-	242.588
Dağıtılmayan kurum varlıkları	-	-	-	314.029	314.029
<b>Toplam varlıklar</b>	<b>1.319.785</b>	<b>364.251</b>	<b>-</b>	<b>314.029</b>	<b>1.998.065</b>
Toplam bölüm yükümlülükleri	458.094	3.431	-	-	461.525
Dağıtılmayan kurum yükümlülükleri	-	-	-	423.177	423.177
<b>Toplam yükümlülükler</b>	<b>458.094</b>	<b>3.431</b>	<b>-</b>	<b>423.177</b>	<b>884.702</b>

## AKSA AKRİLİK KİMYA SANAYİİ A.Ş.

31 ARALIK 2014 TARİHİNDE SONA EREN YILA AİT KONSOLİDE FİNANSAL TABLOLARA İLİŞKİN AÇIKLAYICI NOTLAR  
(Tutarlar aksi belirtilmedikçe bin Türk Lirası ("TL") cinsinden ifade edilmiştir.)

	1 Ocak - 31 Aralık 2013			Toplam
	Elyaf lar	Enerji	Diğer	
Toplam bölüm gelirleri	1.634.058	115.711	6.633	1.756.402
<b>Grup dışı müşterilerden gelirler</b>	<b>1.634.058</b>	<b>115.711</b>	<b>6.633</b>	<b>1.756.402</b>
<b>Düzeltilmiş FVAÖK(*)</b>	<b>279.114</b>	<b>16.991</b>	<b>505</b>	<b>296.610</b>
Dağıtılmayan kurum giderleri(**)	-	-	-	(44.937)
<b>FVAÖK</b>	<b>-</b>	<b>-</b>	<b>-</b>	<b>251.673</b>
Amortisman ve itfa payları	(34.493)	(10.818)	(6.735)	(52.046)
Esas faaliyetlerden diğer gelirler, net	-	-	-	(11.890)
Özkaynak yöntemiyle değerlendirilen müşterek yönetime tabi ortaklıkların zararındaki paylar	(25.525)	-	-	(25.525)
Finansman gelirleri / (giderleri), net	-	-	-	22.134
<b>Vergi öncesi kar</b>				<b>184.346</b>

(\*) Düzeltilmiş Faiz, Vergi, Amortisman Öncesi Kar

(\*\*) 31 Aralık 2013 tarihi itibarıyla dağıtılmayan kurum giderleri içerisinde 41.171 TL tutarında Genel Yönetim Giderleri ve 3.766 TL tutarında Araştırma ve Geliştirme gideri bulunmaktadır.

	1 Ocak - 31 Aralık 2013				Toplam
	Elyaf lar	Enerji	Diğer	Dağıtılmayan	
Maddi ve maddi olmayan duran varlık alımları	102.665	26.924	-	-	129.589
					<b>31 Aralık 2013</b>
Toplam bölüm varlıkları	817.544	365.307	-	-	1.182.851
Özkaynak yöntemiyle değerlendirilen müşterek yönetime tabi ortaklıklar	245.108	-	-	-	245.108
Dağıtılmayan kurum varlıkları	-	-	-	383.646	383.646
<b>Toplam varlıklar</b>	<b>1.062.652</b>	<b>365.307</b>	<b>-</b>	<b>383.646</b>	<b>1.811.605</b>
Toplam bölüm yükümlülükleri	375.034	2.547	-	-	377.581
Dağıtılmayan kurum yükümlülükleri	-	-	-	386.538	386.538
<b>Toplam yükümlülükler</b>	<b>375.034</b>	<b>2.547</b>	<b>-</b>	<b>386.538</b>	<b>764.119</b>

## AKSA AKRİLİK KİMYA SANAYİİ A.Ş.

31 ARALIK 2014 TARİHİNDE SONA EREN YILA AİT KONSOLİDE FİNANSAL TABLOLARA İLİŞKİN AÇIKLAYICI NOTLAR  
(Tutarlar aksi belirtilmedikçe bin Türk Lirası ("TL") cinsinden ifade edilmiştir.)

### Bölüm Varlıkları

Raporlanabilir bölüm varlıkları ile toplam varlıklar arasındaki mutabakat aşağıdaki gibidir:

	31 Aralık 2014	31 Aralık 2013
<b>Raporlanabilir bölüm varlıkları</b>	<b>1.684.036</b>	<b>1.427.959</b>
Nakit ve nakit benzerleri	192.492	233.208
Diğer alacaklar	148	191
Diğer varlıklar	42.791	68.151
Finansal yatırımlar	2.355	2.355
Türev araçlar	6.832	524
Maddi ve maddi olmayan duran varlıklar	69.411	79.217
<b>Toplam Varlıklar</b>	<b>1.998.065</b>	<b>1.811.605</b>

### Bölüm Yükümlülükleri

Raporlanabilir bölüm yükümlülükleri ile toplam yükümlülükler arasındaki mutabakat aşağıdaki gibidir:

	31 Aralık 2014	31 Aralık 2013
<b>Raporlanabilir bölüm yükümlülükleri</b>	<b>461.525</b>	<b>377.581</b>
Finansal borçlar(*)	384.228	350.477
Türev finansal araçlar(**)	-	3.312
Diğer borçlar	2.795	3.259
Borç karşılıkları	10.774	6.224
Dönem karı vergi yükümlülüğü	11.122	10.437
Diğer yükümlülükler	300	1.795
Çalışanlara sağlanan faydalar	4.572	3.789
Ertelenmiş vergi yükümlülüğü	9.386	7.245
<b>Toplam Yükümlülükler</b>	<b>884.702</b>	<b>764.119</b>

(\*) 31 Aralık 2014 itibarıyla finansal borçlar içerisinde yer alan banka kredilerinin 131.447 TL (31 Aralık 2013: 147.484 TL) kısmı elyaf yatırımları için, 252.781 TL (31 Aralık 2013: 160.307 TL) kısmı ise işletme sermayesi için kullanılmıştır (31 Aralık 2013: 42.686 TL kısmı enerji birimine ait yatırımlar için).

(\*\*) 31 Aralık 2014 itibarıyla türev finansal borçların içerisinde elyaf birimine ait yatırımları için kullanılan kredilere ait 433 TL (31 Aralık 2013: 733 TL varlık ve enerji birimine ait yatırımlar için kullanılan kredilere ait 209 TL yükümlülük) tutarında swap faiz sözleşmesinden doğan yükümlülük bulunmaktadır.

## AKSA AKRİLİK KİMYA SANAYİİ A.Ş.

31 ARALIK 2014 TARİHİNDE SONA EREN YILA AİT KONSOLİDE FİNANSAL TABLOLARA İLİŞKİN AÇIKLAYICI NOTLAR  
(Tutarlar aksi belirtilmedikçe bin Türk Lirası ("TL") cinsinden ifade edilmiştir.)

### NOT 4 - NAKİT VE NAKİT BENZERLERİ

Grup'un nakit ve nakit benzeri değerlerinin detayı aşağıdaki gibidir:

	31 Aralık 2014	31 Aralık 2013
Kasa	41	17
Banka		
vadesiz TL mevduat	5.437	32.101
vadesiz döviz mevduat	24.960	10.090
vadeli TL mevduat	41.041	84.678
vadeli döviz mevduat	110.242	102.907
Diğer	10.771	3.415
<b>Toplam</b>	<b>192.492</b>	<b>233.208</b>

Vadeli mevduatlar üç aydan kısa vadeye sahip olup yıllık ağırlıklı faiz oranı TL mevduatlar için %9,82 (31 Aralık 2013: %9,18), ABD Doları mevduatlar için %2,30 (31 Aralık 2013: %3,04) ve Avro mevduatlar için %2,20'dir (31 Aralık 2013: %2,90).

Yıllar itibarıyla konsolide nakit akım tablosunda yer alan nakit ve nakit benzeri değerler aşağıdaki gibidir:

	31 Aralık 2014	31 Aralık 2013	31 Aralık 2012
Nakit ve nakit benzerleri	192.492	233.208	141.472
Eksi: Vadesi üç aydan kısa bloke mevduatlar	(10.771)	(3.415)	(2.675)
Faiz tahakkukları	(18)	(112)	(91)
Nakit ve nakit benzeri değerleri	181.703	229.681	138.706

### NOT 5 - FİNANSAL YATIRIMLAR

Grup'un finansal yatırımlarının detayı aşağıdaki gibidir:

	31 Aralık 2014	31 Aralık 2013
<b>Kote edilmemiş finansal varlıklar:</b>		
Ak-Pa	2.355	2.355

## AKSA AKRİLİK KİMYA SANAYİİ A.Ş.

31 ARALIK 2014 TARİHİNDE SONA EREN YILA AİT KONSOLİDE FİNANSAL TABLOLARA İLİŞKİN AÇIKLAYICI NOTLAR  
(Tutarlar aksi belirtilmedikçe bin Türk Lirası ("TL") cinsinden ifade edilmiştir.)

### NOT 6 - ÖZKAYNAK YÖNTEMİYLE DEĞERLENEN MÜŞTEREK YÖNETİME TABİ ORTAKLIKLAR

Müşterek yönetime tabi ortaklıklar	31 Aralık 2014	31 Aralık 2013
DowAksa Holdings	242.588	245.108

DowAksa Holdings'in finansal tablolarıyla ilgili özet bilgiler aşağıdaki gibidir:

	31 Aralık 2014	31 Aralık 2013
Dönen varlıklar	193.491	298.444
Duran varlıklar	644.950	410.485
<b>Toplam Varlıklar</b>	<b>838.441</b>	<b>708.929</b>
Kısa vadeli yükümlülükler	101.997	90.673
Uzun vadeli yükümlülükler	251.268	128.041
Özkaynaklar	485.176	490.215
<b>Toplam Kaynaklar</b>	<b>838.441</b>	<b>708.929</b>
<b>Grup'un %50 hissesine karşılık gelen özkaynak tutarı</b>	<b>242.588</b>	<b>245.108</b>

	2014	2013
Gelirler	75.226	59.440
Net zarar	(40.384)	(51.050)
<b>Grup'un %50 hissesine karşılık gelen net zarar</b>	<b>(20.192)</b>	<b>(25.525)</b>

Özkaynak yöntemiyle değerlendirilen müşterek yönetime tabi ortaklıkların dönem içi hareketleri aşağıdaki gibidir:

	2014	2013
1 Ocak	245.108	227.742
Grup'un %50 hissesine karşılık gelen net zarar	(20.192)	(25.525)
Yabancı para çevrim farkları	17.448	43.501
Risken korunma fon değişimi	224	(610)
<b>31 Aralık</b>	<b>242.588</b>	<b>245.108</b>

## AKSA AKRİLİK KİMYA SANAYİİ A.Ş.

31 ARALIK 2014 TARİHİNDE SONA EREN YILA AİT KONSOLİDE FİNANSAL TABLOLARA İLİŞKİN AÇIKLAYICI NOTLAR  
(Tutarlar aksi belirtilmedikçe bin Türk Lirası ("TL") cinsinden ifade edilmiştir.)

### NOT 7 - FİNANSAL BORÇLANMALAR

Grup'un finansal borçlarının detayı aşağıdaki gibidir:

	31 Aralık 2014	31 Aralık 2013
Kısa vadeli banka kredileri	227.609	149.451
Factoring kaynaklı finansal borçlar	25.172	10.017
Uzun vadeli kredilerin anapara taksitleri	29.469	66.393
<b>Toplam kısa vadeli finansal borçlanmalar</b>	<b>282.250</b>	<b>225.861</b>
Uzun vadeli banka kredileri	101.978	124.616
<b>Uzun vadeli finansal borçlanmalar</b>	<b>101.978</b>	<b>124.616</b>
<b>Toplam finansal borçlanmalar</b>	<b>384.228</b>	<b>350.477</b>

#### Banka kredileri

	31 Aralık 2014		31 Aralık 2013	
	Yıllık ağırlıklı ortalama etkin faiz oranı %	TL	Yıllık ağırlıklı ortalama etkin faiz oranı %	TL
<b>a) Kısa vadeli banka kredileri:</b>				
ABD Doları krediler	1,51	227.252	1,40	149.401
TL krediler	-	358	-	50
<b>Toplam kısa vadeli banka kredileri</b>		<b>227.610</b>		<b>149.451</b>
Factoring kaynaklı finansal borçlar <sup>(*)</sup>	1,60	25.172	4,13	10.017
<b>b) Uzun vadeli kredilerin kısa vadeli kısmı:</b>				
ABD Doları krediler	3,85	19.518	2,88	60.944
Avro krediler	3,68	9.950	3,83	5.449
<b>Toplam kısa vadeli finansal borçlanmalar</b>		<b>282.250</b>		<b>225.861</b>
<b>c) Uzun vadeli banka kredileri:</b>				
ABD Doları krediler	3,85	77.297	3,84	88.644
Avro krediler	3,68	24.681	3,83	35.972
<b>Toplam uzun vadeli finansal borçlanmalar</b>		<b>101.978</b>		<b>124.616</b>

\* 31 Aralık 2013 tarihi itibarıyla faktoring işlemleri dolayısıyla oluşan maliyetlerin tamamı müşterilere yansıtılmaktadır.

Grup'un borçlanmaya ilişkin bir akid ihlali yoktur.

## AKSA AKRİLİK KİMYA SANAYİİ A.Ş.

31 ARALIK 2014 TARİHİNDE SONA EREN YILA AİT KONSOLİDE FİNANSAL TABLOLARA İLİŞKİN AÇIKLAYICI NOTLAR  
(Tutarlar aksi belirtilmedikçe bin Türk Lirası ("TL") cinsinden ifade edilmiştir.)

Grup'un uzun vadeli kredilerinin kayıtlı değerleri ve gerçeğe uygun değerleri aşağıdaki gibidir:

	31 Aralık 2014		31 Aralık 2013	
	Makul değer	Kayıtlı değer	Makul değer	Kayıtlı değer
ABD Doları krediler <sup>(*)</sup>	85.856	77.297	104.633	88.644
Avro krediler	26.579	24.681	39.459	35.972

<sup>(\*)</sup> Riskten korunma amacıyla türev enstrümanlar kullanılan krediler swap faiz oranları dikkate alınarak hesaplanmıştır.

Grup'un finansal borçlanmalarının sözleşme sürelerine göre dağılımı aşağıda belirtilmiştir:

	31 Aralık 2014	31 Aralık 2013
3 aydan kısa	125.242	52.696
3-12 ay arası	157.008	173.165
1-2 yıl içinde ödenecekler	29.197	28.007
2-3 yıl içinde ödenecekler	29.197	28.007
3-4 yıl içinde ödenecekler	29.197	28.007
4 yıl ve sonraki yıllarda ödenecekler	14.387	40.595
	<b>384.228</b>	<b>350.477</b>

Grup'un yapmış olduğu kredi sözleşmeleri neticesinde 31 Aralık 2014 tarihi itibarıyla 1.059.519 TL tutarında kullanılmayan kredi limiti bulunmaktadır (31 Aralık 2013: 1.009.591 TL).

31 Aralık 2014 tarihi itibarıyla kredi genel sözleşmesi kapsamında finansal borçlara ilişkin 10.771 TL tutarında bloke mevduat bulunmaktadır (31 Aralık 2013: 3.415 TL).

### NOT 8 - TİCARİ ALACAK VE BORÇLAR

Grup'un ticari alacak ve borçlarının detayı aşağıdaki gibidir:

#### a) Kısa vadeli ticari alacaklar:

	31 Aralık 2014	31 Aralık 2013
Ticari alacaklar	199.011	152.521
Alacak senetleri ve vadeli çekler	144.396	109.321
Eksi: Şüpheli ticari alacaklar karşılığı	(42.973)	(40.981)
Eksi: Vadeli satışlardan kaynaklanan tahakkuk etmemiş finansman geliri	(3.087)	(2.475)
<b>Toplam kısa vadeli ticari alacaklar, net</b>	<b>297.347</b>	<b>218.386</b>

31 Aralık 2014 tarihi itibarıyla TL ve yabancı para cinsinden ticari alacaklar ortalama üç (3) ay (31 Aralık 2013: 3 ay) vadeye sahiptir ve yıllık ortalama %6 (31 Aralık 2013: %6) oranı kullanılarak iskonto edilmiştir.

Grup'un, alacak hesaplarını tahsil etmekteki geçmiş deneyimi, ayrılan karşılıklarda göz önünde bulundurulmuştur. Bu nedenle Grup, olası tahsilat kayıpları için ayrılan karşılık dışında herhangi bir ek ticari alacak riskinin bulunmadığına inanmaktadır.



## AKSA AKRİLİK KİMYA SANAYİİ A.Ş.

31 ARALIK 2014 TARİHİNDE SONA EREN YILA AİT KONSOLİDE FİNANSAL TABLOLARA İLİŞKİN AÇIKLAYICI NOTLAR  
(Tutarlar aksi belirtilmedikçe bin Türk Lirası ("TL") cinsinden ifade edilmiştir.)

Şüpheli ticari alacaklara ayrılan karşılığın 31 Aralık 2014 ve 2013 tarihlerinde sona eren dönemler içindeki hareketleri aşağıdaki gibidir:

	2014	2013
<b>1 Ocak</b>	<b>40.981</b>	<b>40.248</b>
Tahsilatlar	(23)	(74)
Dönem içinde ayrılan karşılıklar	2.015	807
<b>31 Aralık</b>	<b>42.973</b>	<b>40.981</b>

Ticari alacaklardaki risklerin niteliği ve düzeyine ilişkin açıklamalar Not 27 Kredi Riski bölümünde verilmiştir.

### b) Kısa vadeli ticari borçlar:

	31 Aralık 2014	31 Aralık 2013
Satıcılar	389.593	310.222
Eksi: Vadeli alışlardan kaynaklanan tahakkuk etmemiş finansman gideri	(2.641)	(2.092)
<b>Toplam</b>	<b>386.952</b>	<b>308.130</b>

31 Aralık 2014 tarihi itibarıyla TL ve yabancı para cinsinden ticari borçlar ortalama üç (3) ay vadeye sahiptir ve ABD Doları bazında yıllık ortalama %4 (31 Aralık 2013: %3) faiz oranı kullanılarak iskonto edilmiştir.

## AKSA AKRİLİK KİMYA SANAYİİ A.Ş.

31 ARALIK 2014 TARİHİNDE SONA EREN YILA AİT KONSOLİDE FİNANSAL TABLOLARA İLİŞKİN AÇIKLAYICI NOTLAR  
(Tutarlar aksi belirtilmedikçe bin Türk Lirası ("TL") cinsinden ifade edilmiştir.)

### NOT 9 - DİĞER ALACAKLAR VE BORÇLAR

Grup'un diğer alacak ve borçlarının detayı aşağıdaki gibidir:

#### a) Diğer kısa vadeli alacaklar:

	31 Aralık 2014	31 Aralık 2013
Verilen depozito ve teminatlar	224	212

#### b) Diğer kısa vadeli borçlar:

	31 Aralık 2014	31 Aralık 2013
Ödenecek vergi, resim ve harçlar	2.313	3.152
Diğer	482	107
<b>Toplam</b>	<b>2.795</b>	<b>3.259</b>

### NOT 10 - STOKLAR

	31 Aralık 2014	31 Aralık 2013
İlk madde ve malzeme	151.931	120.014
Yarı mamuller	19.957	9.736
Mamuller	44.588	40.533
Diğer stoklar ve yedek parçalar	19.933	14.998
Eksi: Stok değer düşüklüğü	(41)	(87)
<b>Toplam</b>	<b>236.368</b>	<b>185.194</b>

Stok değer düşüklüğü karşılığı mamuller ile ilişkilidir.

Grup 31 Aralık 2014 ve 2013 tarihleri arasında stok değer düşüklüğü karşılığı tutarındaki hareketleri satılan mamul maliyetine dahil etmiştir (Stok değer düşüklüğünde meydana gelen azalış ilgili envanterin elden çıkarılması ve satış fiyatının değişikliklerinden kaynaklanmaktadır).

Grup'un 31 Aralık 2014 tarihi itibarıyla 161.746 TL (31 Aralık 2013: 152.627 TL) tutarındaki stokları üzerinde (yoldaki ilk madde malzeme stokları hariç) 65 milyon ABD Doları (31 Aralık 2013: 60 milyon ABD Doları) değerinde emtia sigortası bulunmaktadır.

İlk madde ve malzemelerin 77.309 TL (31 Aralık 2013: 32.567 TL) tutarındaki kısmı bilanço tarihi itibarıyla yoldaki mal statüsündedir.

Cari dönem içerisinde satılan mamullere ait ilk madde ve malzeme maliyeti Not 20'de gösterilmiştir.

## AKSA AKRİLİK KİMYA SANAYİİ A.Ş.

31 ARALIK 2014 TARİHİNDE SONA EREN YILA AİT KONSOLİDE FİNANSAL TABLOLARA İLİŞKİN AÇIKLAYICI NOTLAR  
(Tutarlar aksi belirtilmedikçe bin Türk Lirası ("TL") cinsinden ifade edilmiştir.)

### NOT 11 - MADDİ DURAN VARLIKLAR

	1 Ocak 2014	İlaveler	Çıkışlar <sup>(*)</sup>	Transferler	Yabancı para çevrim farkı	31 Aralık 2014
<b>Maliyet</b>						
Arsa ve araziler	61.746	-	-	-	77	61.823
Yeraltı ve yer üstü düzenlemeleri	94.873	240	-	825	-	95.938
Binalar	139.663	14	-	20.957	159	160.793
Makine, tesis ve cihazlar	912.425	2.623	(1.827)	36.791	329	950.341
Motorlu taşıtlar	1.219	6	-	-	19	1.244
Demirbaşlar	34.708	2.865	(6)	2.953	13	40.533
Yapılmakta olan yatırımlar	93.105	126.590	(73.924)	(61.526)	-	84.245
	1.337.739	132.338	(75.757)	-	597	1.394.917
<b>Birikmiş amortisman</b>						
Yeraltı ve yer üstü düzenlemeleri	36.392	3.335	-	-	-	39.727
Binalar	39.265	3.842	-	-	68	43.175
Makine, tesis ve cihazlar	562.038	48.115	(1.732)	-	312	608.733
Motorlu taşıtlar	966	64	-	-	19	1.049
Demirbaşlar	20.567	3.121	(2)	-	12	23.698
	659.228	58.477	(1.734)	-	411	716.382
<b>Net defter değeri</b>	<b>678.511</b>					<b>678.535</b>

(\*) Yapılmakta olan yatırımlara ait 73.924 TL tutarındaki çıkışlar inşaatı tamamlanmış olan "Solvent Geri Kazanım Ünitesi"nin Müşterek Yönetime Tabi Ortaklık olan DowAksa'ya finansal kiralama konu edilmesiyle ilgilidir (Not 26).

31 Aralık 2014 tarihinde sona eren dönemde kullanılan yatırım kredileri ile oluşan kur farkı giderleri ve faiz maliyeti sonucunda 9.019 TL aktifleştirilen net finansman maliyeti bulunmaktadır.

Cari dönem amortisman giderlerinin 56.124 TL'si satılan malın maliyetine, 513 TL'si araştırma geliştirme giderlerine, 671 TL'si genel yönetim giderlerine, 43 TL'si pazarlama, satış ve dağıtım giderlerine ve 1.126 TL'si stoklar üzerine dahil edilmiştir.

31 Aralık 2014 tarihi itibarıyla maddi duran varlıklar üzerinde teminat, rehin ve ipotek bulunmamaktadır. Grup'un maddi duran varlıklarına ilişkin raporlama tarihinde geçerli olan sigorta bedeli 412 milyon ABD Doları'dır.

## AKSA AKRİLİK KİMYA SANAYİİ A.Ş.

31 ARALIK 2014 TARİHİNDE SONA EREN YILA AİT KONSOLİDE FİNANSAL TABLOLARA İLİŞKİN AÇIKLAYICI NOTLAR  
(Tutarlar aksi belirtilmedikçe bin Türk Lirası ("TL") cinsinden ifade edilmiştir.)

	1 Ocak 2013	İlaveler	Çıkışlar	Transferler <sup>(*)</sup>	Yabancı para çevrim farkı	31 Aralık 2013
<b>Maliyet</b>						
Arsa ve araziler	59.906	1.753	(34)	-	121	61.746
Yeraltı ve yer üstü düzenlemeleri	87.046	317	-	7.510	-	94.873
Binalar	130.166	146	-	9.100	251	139.663
Makine, tesis ve cihazlar	787.782	1.984	(5.483)	127.648	494	912.425
Motorlu taşıtlar	1.501	12	(324)	-	30	1.219
Demirbaşlar	29.843	2.013	(45)	2.878	19	34.708
Yapılmakta olan yatırımlar	131.917	123.765	(5.903)	(156.674)	-	93.105
	1.228.161	129.990	(11.789)	(9.538)	915	1.337.739
<b>Birikmiş amortisman</b>						
Yeraltı ve yer üstü düzenlemeleri	33.586	2.806	-	-	-	36.392
Binalar	35.950	3.222	-	-	93	39.265
Makine, tesis ve cihazlar	520.788	43.097	(2.340)	-	493	562.038
Motorlu taşıtlar	1.122	116	(299)	-	27	966
Demirbaşlar	18.680	1.908	(39)	-	18	20.567
	610.126	51.149	(2.678)	-	631	659.228
<b>Net defter değeri</b>	<b>618.035</b>					<b>678.511</b>

(\*) 9.538 TL tutarındaki transfer maddi olmayan duran varlıklara aittir (Not 12).

31 Aralık 2013 tarihinde sona eren dönemde kömür santrali tesisi inşaatı ve verimlilik projeleri kapsamında kullanılan krediler ile oluşan kur farkı giderleri ve faiz maliyeti sonucunda 15.807 TL aktifleştirilen net finansman maliyeti bulunmaktadır.

Cari dönem amortisman giderlerinin 48.179 TL'si satılan malın maliyetine, 645 TL'si araştırma geliştirme giderlerine, 865 TL'si genel yönetim giderlerine, 9 TL'si pazarlama, satış ve dağıtım giderlerine, 434 TL'si henüz tamamlanmamış proje geliştirme maliyetleri amortisman tutarı olan yapılmakta olan yatırımlara ve 1.017 TL'si stoklar üzerine dahil edilmiştir.

31 Aralık 2013 tarihi itibarıyla maddi duran varlıklar üzerinde teminat, rehin ve ipotek bulunmamaktadır. Grup'un maddi duran varlıklarına ilişkin raporlama tarihinde geçerli olan sigorta bedeli 390 milyon ABD Doları'dır.

## AKSA AKRİLİK KİMYA SANAYİİ A.Ş.

31 ARALIK 2014 TARİHİNDE SONA EREN YILA AİT KONSOLİDE FİNANSAL TABLOLARA İLİŞKİN AÇIKLAYICI NOTLAR  
(Tutarlar aksi belirtilmedikçe bin Türk Lirası ("TL") cinsinden ifade edilmiştir.)

### NOT 11 - MADDİ DURAN VARLIKLAR

	1 Ocak 2014	İlaveler	Çıkışlar	Transferler	Yabancı para çevrim farkı	31 Aralık 2014
<b>Maliyet</b>						
Haklar	3.417	27	(1)	-	72	3.515
Geliştirme maliyetleri	10.583	-	-	-	-	10.583
Diğer maddi olmayan duran varlıklar	3.001	245	-	-	-	3.246
	<b>17.001</b>	<b>272</b>	<b>(1)</b>	<b>-</b>	<b>72</b>	<b>17.344</b>
<b>Birikmiş itfa payları</b>						
Haklar	2.417	125	(1)	-	34	2.575
Geliştirme maliyetleri	2.686	2.122	-	-	-	4.808
Diğer maddi olmayan duran varlıklar	1.967	577	-	-	-	2.544
	<b>7.070</b>	<b>2.824</b>	<b>(1)</b>	<b>-</b>	<b>34</b>	<b>9.927</b>
<b>Net defter değeri</b>	<b>9.931</b>					<b>7.417</b>

	1 Ocak 2013	İlaveler	Çıkışlar	Transferler <sup>(*)</sup>	Yabancı para çevrim farkı	31 Aralık 2013
<b>Maliyet</b>						
Haklar	3.232	2	(5)	73	115	3.417
Geliştirme maliyetleri	4.343	-	(2.272)	8.512	-	10.583
Diğer maddi olmayan duran varlıklar	2.022	31	(5)	953	-	3.001
	<b>9.597</b>	<b>33</b>	<b>(2.282)</b>	<b>9.538</b>	<b>115</b>	<b>17.001</b>
<b>Birikmiş itfa payları</b>						
Haklar	2.214	163	(5)	-	45	2.417
Geliştirme maliyetleri	897	1.883	(94)	-	-	2.686
Diğer maddi olmayan duran varlıklar	1.665	302	-	-	-	1.967
	<b>4.776</b>	<b>2.348</b>	<b>(99)</b>	<b>-</b>	<b>45</b>	<b>7.070</b>
<b>Net defter değeri</b>	<b>4.821</b>					<b>9.931</b>

(\*) Grup'un geliştirme projeleri kapsamında aktifleştirilen maliyetlerden oluşmaktadır.

## AKSA AKRİLİK KİMYA SANAYİİ A.Ş.

31 ARALIK 2014 TARİHİNDE SONA EREN YILA AİT KONSOLİDE FİNANSAL TABLOLARA İLİŞKİN AÇIKLAYICI NOTLAR  
(Tutarlar aksi belirtilmedikçe bin Türk Lirası ("TL") cinsinden ifade edilmiştir.)

### NOT 12 - MADDİ OLMAYAN DURAN VARLIKLAR

Cari dönem amortisman giderlerinin 854 TL'si (2013: 410 TL) satılan malın maliyetine, 1.660 TL'si (2013: 1.700 TL) araştırma geliştirme giderlerine, 310 TL'si (2013: 317 TL) genel yönetim giderlerine dahil edilmiştir.

### NOT 13 - ŞEREFİYE

31 Aralık 2014 tarihi itibarıyla net defter değeri 5.989 TL (31 Aralık 2013: 5.989 TL) tutarındaki şerefiyenin tümü 2007 yılında Ak-Tops Tekstil Sanayi A.Ş.'nin %50 oranındaki payının satın alımı sonucunda oluşmuştur.

Not 2.4'te Grup'un şerefiyenin değer düşüklüğünün değerlendirmesi detaylı bir şekilde anlatılmıştır. 31 Aralık 2014 ve 2013 tarihleri itibarıyla 5.989 TL tutarındaki şerefiyenin kayıtlı değerinde herhangi bir değer düşüklüğü tespit edilmemiştir.

Şirket Ak-Tops hisselerinin %40 oranındaki azınlık paylarını 7 Ağustos 2013 tarihinde satın almıştır. Konsolide özkaynak değişim tablosunda söz konusu işlem "Bağlı ortaklıklarda kontrol değişimi ile sonuçlanmayan pay oranı değişikliklerine bağlı azalış" satırında gösterilmiştir.

### NOT 14 - KARŞILIKLAR, KOŞULLU VARLIK VE YÜKÜMLÜLÜKLER

#### Karşılıklar:

	31 Aralık 2014	31 Aralık 2013
Performans prim karşılıkları	8.504	5.315
Dava karşılıkları	2.053	1.338
<b>Toplam</b>	<b>10.557</b>	<b>6.653</b>

#### Koşullu varlık ve yükümlülükler:

a) Grup'un üçüncü şahıslara vermiş olduğu teminat, rehin ve ipoteklerin toplam tutarları dönemler itibarıyla aşağıdaki gibidir:

	31 Aralık 2014	31 Aralık 2013
Verilen teminatlar	332.414	278.491
Akreditif taahhütleri	285.434	242.993
<b>Toplam</b>	<b>617.848</b>	<b>521.484</b>

b) Kısa vadeli ticari alacaklar için alınmış teminatlara ait detaylar aşağıdaki gibidir:

	31 Aralık 2014	31 Aralık 2013
Alacak sigortaları	473.432	412.222
Alınan teminat çek ve senetleri	73.204	76.779
Alınan ipotekler	43.020	64.444
Teyitli teyitsiz akreditifler	24.110	35.216
Doğrudan borçlandırma sistemi ("DBS") limitleri	16.054	21.324
Alınan teminat mektupları	6.516	3.429
<b>Toplam</b>	<b>636.336</b>	<b>613.414</b>

## AKSA AKRİLİK KİMYA SANAYİİ A.Ş.

31 ARALIK 2014 TARİHİNDE SONA EREN YILA AİT KONSOLİDE FİNANSAL TABLOLARA İLİŞKİN AÇIKLAYICI NOTLAR  
(Tutarlar aksi belirtilmedikçe bin Türk Lirası ("TL") cinsinden ifade edilmiştir.)

c)Grup tarafından verilen teminat, rehin ve ipotekler ("TRİ"):

	31 Aralık 2014	31 Aralık 2013
A. Kendi tüzel kişiliği adına vermiş olduğu TRİ'lerin toplam tutarı	590.369	521.484
-ABD Doları	394.137	358.881
-Türk Lirası	171.426	155.476
-Avro	24.634	6.834
-Diğer	172	293
B. Tam konsolidasyon kapsamına dahil edilen bağlı ortaklıklar lehine vermiş olduğu TRİ'lerin toplam tutarı	-	-
C. Olağan ticari faaliyetlerinin yürütülmesi amacıyla diğer 3. kişilerin borcunu temin amacıyla vermiş olduğu TRİ'lerin toplam tutarı	27.479	-
- ABD Doları	27.479	-
D. Diğer verilen TRİ'lerin toplam tutarı	-	-
i) Ana ortaklık lehine vermiş olduğu TRİ'lerin toplamı	-	-
ii) B ve C maddeleri kapsamına girmeyen diğer Grup şirketleri lehine vermiş olduğu TRİ'lerin toplam tutarı	-	-
iii) C maddesi kapsamına girmeyen 3. Kişiler lehine vermiş olduğu TRİ'lerin toplam tutarı	-	-
<b>Toplam</b>	<b>617.848</b>	<b>521.484</b>

31 Aralık 2014 tarihi itibarıyla Şirket'in vermiş olduğu TRİ'lerin özkaynaklara oranı %55'dir (31 Aralık 2013 %50).

### NOT 15 - ÇALIŞANLARA SAĞLANAN FAYDALARA İLİŞKİN KARŞILIKLAR

	31 Aralık 2014	31 Aralık 2013
<b>Kısa vadeli çalışanlara sağlanan faydalar</b>		
Kullanılmamış izin karşılığı	1.298	1.035
<b>Uzun vadeli çalışanlara sağlanan faydalar</b>		
Kıdem tazminatı ve kıdeme teşvik karşılığı	21.587	15.338

#### Kıdem tazminatı karşılığı

Kıdem tazminatı karşılığı aşağıdaki açıklamalar çerçevesinde ayrılmaktadır.

Türk İş Kanunu'na göre, Grup bir senesini doldurmuş olan ve Grup'la ilişkisi kesilen veya emekli olan. 25 hizmet (kadınlarda 20) yılını dolduran ve emekliliğini kazanan (kadınlar için 58 yaşında, erkekler için 60 yaşında), askere çağrılan veya vefat eden personeli için kıdem tazminatı ödemekle mükelleftir.

23 Mayıs 2002'deki mevzuat değişikliğinden sonra emeklilikten önceki hizmet süresine ilişkin bazı geçiş süreci maddeleri çıkartılmıştır.

Kıdem tazminatı yükümlülüğü yasal olarak herhangi bir fonlamaya tabi değildir ve herhangi bir fonlama şartı bulunmamaktadır.

## AKSA AKRİLİK KİMYA SANAYİİ A.Ş.

31 ARALIK 2014 TARİHİNDE SONA EREN YILA AİT KONSOLİDE FİNANSAL TABLOLARA İLİŞKİN AÇIKLAYICI NOTLAR  
(Tutarlar aksi belirtilmedikçe bin Türk Lirası ("TL") cinsinden ifade edilmiştir.)

Kıdem tazminatı karşılığı çalışanların emekliliği halinde ödenmesi gereken muhtemel yükümlülüğün bugünkü değerinin tahminiyle hesaplanır.

TMS 19 "Çalışanlara Sağlanan Faydalar" kıdem tazminatı karşılığını tahmin etmek için aktüer değerlendirme yöntemlerinin geliştirilmesini öngörmektedir. Buna göre toplam yükümlülüğün hesaplanmasında aşağıda yer alan aktüer öngörüler kullanılmıştır:

	31 Aralık 2014	31 Aralık 2013
İskonto oranı (%)	1,71	3,67
Emeklilik olasılığı (%)	98,78	99,04

Temel varsayım, her yıllık hizmet için belirlenen tavan karşılığının enflasyon ile orantılı olarak artmasıdır. Böylece uygulanan iskonto oranı enflasyonun beklenen etkilerinden arındırılmış gerçek oranı gösterir. Grup'un kıdem tazminatı karşılığı, kıdem tazminatı tavanı her altı ayda bir ayarlandığı için 1 Ocak 2015 tarihinden itibaren geçerli olan 3.541,37 TL (1 Ocak 2013: 3.438,22 TL) üzerinden hesaplanmaktadır.

Grup'un kıdem tazminatı karşılığının dönem içindeki hareketleri aşağıdaki gibidir:

	2014	2013
<b>1 Ocak itibarıyla bakiyeler</b>	<b>15.338</b>	<b>16.156</b>
Hizmet maliyeti	3.023	1.468
Faiz maliyeti	562	269
Ödenen tazminatlar	(1.663)	(1.191)
Aktüeryal kayıp / (kazanç)	4.327	(1.364)
<b>31 Aralık itibarıyla bakiyeler</b>	<b>21.587</b>	<b>15.338</b>

### NOT 16 - DİĞER VARLIK VE YÜKÜMLÜLÜKLER

a) Diğer dönen varlıklar:	31 Aralık 2014	31 Aralık 2013
KDV alacakları	42.363	54.477
Personel avansları	56	169
<b>Toplam</b>	<b>42.419</b>	<b>54.646</b>

b) Peşin Ödenmiş Giderler – Kısa Vade:	31 Aralık 2014	31 Aralık 2013
Verilen sipariş avansları	9.394	13.722
Gelecek aylara ait giderler	4.235	4.775
İş avansları	24	36
<b>Toplam</b>	<b>13.653</b>	<b>18.533</b>

## AKSA AKRİLİK KİMYA SANAYİİ A.Ş.

31 ARALIK 2014 TARİHİNDE SONA EREN YILA AİT KONSOLİDE FİNANSAL TABLOLARA İLİŞKİN AÇIKLAYICI NOTLAR  
(Tutarlar aksi belirtilmedikçe bin Türk Lirası ("TL") cinsinden ifade edilmiştir.)

c) Peşin Ödenmiş Giderler – Uzun vade:	31 Aralık 2014	31 Aralık 2013
Verilen sabit kıymet avansları	8.722	11.460
Gelecek yıllara ait giderler	761	526
<b>Toplam</b>	<b>9.483</b>	<b>11.986</b>

d) Ertelenmiş gelirler:	31 Aralık 2014	31 Aralık 2013
Alınan sipariş avansları – Kısa vade	12.256	24.361
Ertelenmiş gelirler – Kısa vade	-	107
Ertelenmiş gelirler – Uzun vade	-	366
<b>Toplam</b>	<b>12.256</b>	<b>24.834</b>

### NOT 17 - TÜREV FİNANSAL ARAÇLAR

	31 Aralık 2014		31 Aralık 2013	
	Varlık	Yükümlülük	Varlık	Yükümlülük
Riskten korunma amaçlı	-	433	524	-
Alım-satım amaçlı	7.265	-	-	3.312
<b>Toplam</b>	<b>7.265</b>	<b>433</b>	<b>524</b>	<b>3.312</b>

#### Riskten korunma amaçlı türev finansal araçlar:

	31 Aralık 2014		31 Aralık 2013	
	Kontrat tutarı bin ABD Doları	Yükümlülük tutarı TL	Kontrat tutarı bin ABD Doları	Varlık tutarı TL
Faiz oranı swap işlemleri	41.667	433	56.014	524

## AKSA AKRİLİK KİMYA SANAYİİ A.Ş.

31 ARALIK 2014 TARİHİNDE SONA EREN YILA AİT KONSOLİDE FİNANSAL TABLOLARA İLİŞKİN AÇIKLAYICI NOTLAR  
(Tutarlar aksi belirtilmedikçe bin Türk Lirası ("TL") cinsinden ifade edilmiştir.)

Türev finansal araçlar ilk olarak kayda alınmalarında elde etme maliyeti ile kayda alınmalarını izleyen dönemlerde ise gerçeğe uygun değerleri ile değerlendirilmektedir. Grup ilk kayda alınırken kullanılan elde etme maliyet değerinin türev aracın gerçeğe uygun değeri olduğunu kabul etmektedir. Grup'un türev finansal araçlarını ağırlıklı olarak vadeli döviz alım-satım sözleşmeleri ile faiz oranı swap işlemleri oluşturmaktadır.

Grup, türev sözleşmesi yapıldığı tarihte, kayıtlı bir varlığın veya yükümlülüğün veya belirli bir riskle ilişkisi kurulabilen ve gerçekleşmesi muhtemel olan işlemlerin nakit akışlarında belirli bir riskten kaynaklanan ve kar/zararı etkileyebilecek değişimlere karşı korunmayı sağlayan işlemleri (nakit akım riskinden korunma) olduğunu belirlemektedir.

Söz konusu türev finansal araçlar ekonomik olarak Grup için risklere karşı etkin bir koruma sağlaması ve risk muhasebesi yönünden de gerekli koşulları taşıması nedeniyle konsolide finansal tablolarda riskten korunma amaçlı türev finansal araçlar olarak muhasebeleştirilmektedir. Grup, etkin olarak nitelendirilen finansal riskten korunma işlemine ilişkin kazanç ve kayıplarını, vergi etkilerinden sonra, özkaynaklarda "finansal riskten korunma fonu" altında göstermektedir.

Finansal riskten korunma aracının satılması, süresinin sona ermesi veya finansal riskten korunma amaçlı olduğu halde finansal riskten korunma muhasebesi koşullarını sağlayamaması veya taahhüt edilen ya da gelecekte gerçekleşmesi muhtemel işlemin gerçekleşmesinin beklenmediği durumlardan birinin oluşması halinde, taahhüt edilen ya da gelecekte gerçekleşmesi muhtemel işlem gerçekleşene kadar finansal riskten korunma aracı özkaynaklar içerisinde ayrı olarak sınıflandırılmaya devam eder. Taahhüt edilen ya da gelecekte gerçekleşmesi muhtemel işlem gerçekleştiğinde gelir tablosuna kaydedilir ya da gerçekleşmeyeceği öngörülürse, işlem ile ilgili birikmiş kazanç veya kayıplar kar veya zarar olarak konsolide finansal tablolara yansıtılır.

31 Aralık 2014 tarihi itibarıyla sabit faiz oranları %1,35'dir (31 Aralık 2013: %1,35 - %2,5). Başlıca değişken faiz oranları EURIBOR ve LIBOR'dur. 31 Aralık 2014 tarihi itibarıyla swap işlemlerinden doğan ve özsermayede riskten korunma yedekleri içinde yer alan kar ve zararlar, uzun vadeli banka kredilerinin geri ödemesine kadar düzenli olarak gelir tablosuna aktarılır (Not 7).

#### Alım-satım amaçlı türev finansal araçlar:

Grup'un 31 Aralık 2014 tarihi itibarıyla yapmış olduğu döviz alım ve satımına ilişkin opsiyon sözleşmeleri bulunmaktadır. Söz konusu opsiyon işlemleri risk muhasebesi yönünden gerekli koşulları taşıyamaması nedeniyle konsolide finansal tablolarda alım-satım amaçlı türev finansal araçlar olarak muhasebeleştirilmektedir ve bu türev finansal araçların makul değerlerinde oluşan değişimler gelir tablosu ile ilişkilendirilmektedir.

	31 Aralık 2014		31 Aralık 2013	
	Kontrat tutarı (bin)	Varlık / (Yükümlülük) tutarı TL	Kontrat tutarı (bin)	Varlık / (Yükümlülük) tutarı TL
Döviz alım-satım işlemleri		7.265		(3.312)
- ABD Doları	30.833	3.025	10.000	(2.788)
- Avro	82.250	4.240	6.022	(524)

## AKSA AKRİLİK KİMYA SANAYİİ A.Ş.

31 ARALIK 2014 TARİHİNDE SONA EREN YILA AİT KONSOLİDE FİNANSAL TABLOLARA İLİŞKİN AÇIKLAYICI NOTLAR  
(Tutarlar aksi belirtilmedikçe bin Türk Lirası ("TL") cinsinden ifade edilmiştir.)

### NOT 18 - ÖZKAYNAKLAR

Aksa, SPK'ya kayıtlı olan şirketlerin yararlandığı kayıtlı sermaye sistemini benimsemiş ve nominal değeri 1 Kr ("bir Kuruş") nama yazılı hisselerle temsil edilen kayıtlı sermayesi için bir limit tespit etmiştir. Aksa'nın 31 Aralık 2014 ve 2013 tarihleri itibarıyla tarihi ve ödenmiş sermayesi aşağıda gösterilmiştir:

	31 Aralık 2014	31 Aralık 2013
Kayıtlı sermaye tarihi limiti	425.000	425.000
Çıkarılmış sermaye	185.000	185.000

Şirket'in hissedarları ve sermaye içindeki payları, tarihi değerlerle aşağıdaki gibidir:

	Hisse %	31 Aralık 2014	Hisse %	31 Aralık 2013
Akkök Holding	39,59	73.237	39,59	73.237
Emniyet Ticaret ve Sanayi A.Ş.	18,72	34.638	18,72	34.638
Diğer	41,69	77.125	41,69	77.125
	<b>100,00</b>	<b>185.000</b>	<b>100,00</b>	<b>185.000</b>
Sermaye düzeltmesi farkları		195.175		195.175
<b>Toplam ödenmiş sermaye</b>		<b>380.175</b>		<b>380.175</b>

Şirket'in nominal değeri 1 Kr (31 Aralık 2013: 1 Kr) olan 18.500.000.000 adet (31 Aralık 2013: 18.500.000.000 adet) hisse senedi mevcuttur. Tüm hisse sahipleri aynı eşit haklara sahip olup herhangi bir hisse sahibine bir imtiyaz tanınmamıştır. Sermaye düzeltme farkları ödenmiş sermayeye yapılan nakit ve nakit benzeri ilavelerin enflasyona göre düzeltilmiş toplam tutarları ile enflasyon düzeltmesi öncesindeki tutarları arasındaki farkı ifade eder.

Türk Ticaret Kanunu'na göre, yasal yedekler birinci ve ikinci tertip yasal yedekler olmak üzere ikiye ayrılır. Türk Ticaret Kanunu'na göre birinci tertip yasal yedekler, şirketin ödenmiş sermayesinin %20'sine ulaşıncaya kadar, kanuni net karın %5'i olarak ayrılır. İkinci tertip yasal yedekler ise ödenmiş sermayenin %5'ini aşan dağıtılan karın %10'udur. Türk Ticaret Kanunu'na göre, genel kanuni yedek akçe sermayenin veya çıkarılmış sermayenin yarısını aşmadığı takdirde, sadece zararların kapatılmasına, işlerin iyi gitmediği zamanlarda işletmeyi devam ettirmeye veya işsizliğin önüne geçmeye ve sonuçlarını hafifletmeye elverişli önlemler alınması için kullanılabilir.

Yukarıda bahsi geçen tutarların TMS uyarınca "Kardan Ayrılan Kısıtlanmış Yedekler" içerisinde sınıflandırılması gerekmektedir. Şirket'in 31 Aralık 2014 tarihi itibarıyla kardan ayrılan kısıtlanmış yedeklerinin tutarı 95.907 TL olup (31 Aralık 2013: 82.764 TL), bu tutarın tamamı yasal yedeklerden oluşmaktadır.

SPK'nın 1 Ocak 2008 tarihine kadar geçerli olan gereklilikleri uyarınca enflasyona göre düzeltilen ilk finansal tablo denkleştirme işleminde ortaya çıkan ve "geçmiş yıllar zararı"nda izlenen tutarın, SPK'nın kar dağıtımına ilişkin düzenlemeleri çerçevesinde, enflasyona göre düzeltilmiş finansal tablolara göre dağıtılabilecek kar rakamı bulunurken indirim kalemi olarak dikkate alınmaktaydı, bununla birlikte, "geçmiş yıllar zararı"nda izlenen söz konusu tutar, varsa dönem karı ve dağıtılmamış geçmiş yıl karları, kalan zarar miktarının ise sırasıyla olağanüstü yedek akçeler, yasal yedek akçeler, özkaynak kalemlerinin enflasyon muhasebesine göre düzeltilmesinden kaynaklanan sermaye yedeklerinden mahsup edilmesi mümkün bulunmaktaydı.

## AKSA AKRİLİK KİMYA SANAYİİ A.Ş.

31 ARALIK 2014 TARİHİNDE SONA EREN YILA AİT KONSOLİDE FİNANSAL TABLOLARA İLİŞKİN AÇIKLAYICI NOTLAR  
(Tutarlar aksi belirtilmedikçe bin Türk Lirası ("TL") cinsinden ifade edilmiştir.)

Yine 1 Ocak 2008 tarihine kadar geçerli olan uygulama uyarınca enflasyona göre düzeltilen ilk finansal tablo düzenlenmesi sonucunda özkaynak kalemlerinden "Sermaye, Emisyon Primi, Yasal Yedekler, Statü Yedekleri, Özel Yedekler ve Olağanüstü Yedek" kalemlerine bilançoda kayıtlı değerleri ile yer verilmekte ve bu hesap kalemlerinin düzeltilmiş değerleri toplu halde özkaynak grubu içinde "özsermaye enflasyon düzeltmesi farkları" hesabında yer almaktaydı. Tüm özkaynak kalemlerine ilişkin "özsermaye enflasyon düzeltmesi farkları" sadece bedelsiz sermaye artırımını veya zarar mahsubunda, olağanüstü yedeklerin kayıtlı değerleri ise, bedelsiz sermaye artırımını; nakit kar dağıtımını ya da zarar mahsubunda kullanılabilmekteydi.

1 Ocak 2008 itibarıyla yürürlüğe giren Seri: XI No: 29 sayılı tebliğ ve ona açıklama getiren SPK duyurularına göre "Ödenmiş Sermaye", "Kardan Ayrılan Kısıtlanmış Yedekler" ve "Hisse Senedi İhraç Primleri"nin yasal kayıtlardaki tutarları üzerinden gösterilmesi gerekmektedir. Söz konusu tebliğin uygulanması esnasında değerlemelerde çıkan farklılıkların (enflasyon düzeltmesinden kaynaklanan farklılıklar gibi):

- "Ödenmiş Sermaye"den kaynaklanmaktaysa ve henüz sermayeye ilave edilmemişse, "Ödenmiş Sermaye" kaleminden sonra gelmek üzere açılacak "Sermaye Düzeltmesi Farkları" kalemiyle;

- "Kardan Ayrılan Kısıtlanmış Yedekler" ve "Hisse Senedi İhraç Primleri"nden kaynaklanmakta ve henüz kar dağıtımını veya sermaye artırımına konu olmamışsa "Geçmiş Yıllar Kar/Zararıyla",

ilişkilendirilmesi gerekmektedir. Diğer özkaynak kalemleri ise SPK Finansal Raporlama Standartları çerçevesinde değerlendirilen tutarları ile gösterilmektedir.

Sermaye düzeltmesi farklarının sermayeye eklenmek dışında bir kullanımı yoktur.

### Kar payı dağıtımını

Kar dağıtımının SPK'nın Seri: II-19.1 "Kar Payı Tebliği"nde yer alan esaslar, ortaklıkların esas sözleşmelerinde bulunan hükümler ve şirketler tarafından kamuya açıklanmış olan kar dağıtım politikaları çerçevesinde gerçekleştirilmesine karar verilmiştir.

Bunun yanında söz konusu SPK Kararı ile konsolide finansal tablo düzenleme yükümlülüğü bulunan şirketlerin, yasal kayıtlarında bulunan kaynaklarından karşılanabildiği sürece, net dağıtılabilecek kar tutarını, Seri: II-14.1 sayılı Tebliğ çerçevesinde hazırlayıp kamuya ilan edecekleri konsolide finansal tablolarında yer alan net dönem karlarını dikkate alarak hesaplamaları gerektiği düzenlenmiştir.

Temettü dağıtımını yapılmasına karar verilmesi durumunda, bu dağıtımın Şirketlerin genel kurullarında alacakları karara bağlı olarak nakit ya da temettünün sermayeye eklenmesi suretiyle ihraç edilecek payların bedelsiz olarak ortaklara dağıtılmasına ya da belli oranda nakit, belli oranda bedelsiz pay dağıtılması suretiyle gerçekleştirilebilmesine; belirlenecek birinci temettü tutarının mevcut ödenmiş/çıkarılmış sermayelerinin %5'inden az olması durumunda, söz konusu tutarın dağıtılmadan ortaklık bünyesinde bırakılabilmesine imkan verilmiş ancak bir önceki döneme ilişkin temettü dağıtımını gerçekleştirilmeden sermaye artırımını yapan ve bu nedenle payları "eski" ve "yeni" şeklinde ayrılan anonim ortaklıklardan, faaliyetleri sonucunda elde ettikleri dönem karından temettü dağıtacaklarını, hesaplayacakları birinci temettüyü nakden dağıtmaları zorunluluğu getirilmiştir.

Şirket'in yasal kayıtlarında bulunan geçmiş yıl zararlarının düşülmesinden sonra kalan dönem karı ve kar dağıtımına konu edilebilecek diğer kaynak 756.676 TL tutarındadır (31 Aralık 2013: 678.208 TL).

## AKSA AKRİLİK KİMYA SANAYİİ A.Ş.

31 ARALIK 2014 TARİHİNDE SONA EREN YILA AİT KONSOLİDE FİNANSAL TABLOLARA İLİŞKİN AÇIKLAYICI NOTLAR  
(Tutarlar aksi belirtilmedikçe bin Türk Lirası ("TL") cinsinden ifade edilmiştir.)

### NOT 19 - SATIŞLAR VE SATIŞLARIN MALİYETİ

31 Aralık 2014 ve 2013 tarihlerinde sona eren yıllara ait satışlar ve satışların maliyeti aşağıdaki gibidir:

	31 Aralık 2014	31 Aralık 2013
Yurtiçi mal satışları	1.471.695	1.186.602
Yurtdışı mal satışları	720.063	613.162
Eksi: Satıştan iadeler	(6.743)	(3.353)
Eksi: Diğer indirimler	(80.117)	(40.009)
<b>Net satış gelirleri</b>	<b>2.104.898</b>	<b>1.756.402</b>
<b>Satışların maliyeti (-)</b>	<b>(1.789.556)</b>	<b>(1.468.423)</b>
<b>Brüt kar</b>	<b>315.342</b>	<b>287.979</b>

### NOT 20 - NİTELİKLERİNE GÖRE GİDERLER

31 Aralık 2014 ve 2013 tarihlerinde sona eren yıllara ait satılan malın maliyeti, pazarlama, satış ve dağıtım giderleri, genel yönetim giderleri ve araştırma ve geliştirme giderlerinin niteliklerine göre dağılımı aşağıdaki gibidir:

	31 Aralık 2014	31 Aralık 2013
İlk madde ve malzeme gideri	1.593.553	1.308.755
Personel giderleri	90.064	76.046
Amortisman ve itfa payları	60.175	52.046
Komisyon giderleri	17.807	16.154
Bakım, onarım ve temizlik giderleri	16.488	19.524
İhracat giderleri	16.358	14.154
Danışmanlık ve müşavirlik giderleri	9.327	10.579
Kira giderleri	5.929	3.036
Bilgi işlem hizmet giderleri	5.394	5.011
Çeşitli vergi giderleri	2.667	2.358
Seyahat giderleri	2.540	4.055
Diğer	60.014	45.057
<b>Toplam</b>	<b>1.880.316</b>	<b>1.556.775</b>

## AKSA AKRİLİK KİMYA SANAYİİ A.Ş.

31 ARALIK 2014 TARİHİNDE SONA EREN YILA AİT KONSOLİDE FİNANSAL TABLOLARA İLİŞKİN AÇIKLAYICI NOTLAR  
(Tutarlar aksi belirtilmedikçe bin Türk Lirası ("TL") cinsinden ifade edilmiştir.)

### NOT 21 - DİĞER FAALİYETLERDEN GELİRLER/ GİDERLER

31 Aralık 2014 ve 2013 tarihlerinde sona eren yıllara ait diğer faaliyetlerden gelirler aşağıdaki gibidir:

	31 Aralık 2014	31 Aralık 2013
Ticari işlemler kur farkı geliri	48.721	15.596
Vadeli satış faiz gelirleri	12.855	12.949
Temettü geliri	1.101	776
Hurda satış karları	590	2.547
Teşvik gelirleri	586	791
Konusu kalmayan karşılıklar	102	1.315
Sigorta tazminat gelirleri	94	6.592
Diğer	3.476	5.438
<b>Toplam</b>	<b>67.525</b>	<b>46.004</b>

31 Aralık 2014 ve 2013 tarihlerinde sona eren yıllara ait diğer faaliyetlerden giderler aşağıdaki gibidir:

	31 Aralık 2014	31 Aralık 2013
Ticari işlemler kur farkı gideri	46.992	46.067
Vadeli alım faiz gideri	7.096	7.980
Şüpheli alacak karşılık gideri (Not 8)	2.015	807
Sabit kıymet satış zararı	-	1.700
Diğer	1.789	1.340
<b>Toplam</b>	<b>57.892</b>	<b>57.894</b>

### NOT 22 - FİNANSAL GELİRLER

31 Aralık 2014 ve 2013 tarihlerinde sona eren yıllara ait finansal gelirler aşağıdaki gibidir:

	31 Aralık 2014	31 Aralık 2013
Kur farkı gelirleri	85.276	105.664
Faiz gelirleri	5.318	6.631
<b>Toplam</b>	<b>90.594</b>	<b>112.295</b>

### NOT 23 - FİNANSAL GİDERLER

31 Aralık 2014 ve 2013 tarihlerinde sona eren yıllara ait finansal giderler aşağıdaki gibidir:

	31 Aralık 2014	31 Aralık 2013
Kur farkı giderleri	89.309	85.361
Borçlanma giderleri	7.179	4.800
<b>Toplam</b>	<b>96.488</b>	<b>90.161</b>

## AKSA AKRİLİK KİMYA SANAYİİ A.Ş.

31 ARALIK 2014 TARİHİNDE SONA EREN YILA AİT KONSOLİDE FİNANSAL TABLOLARA İLİŞKİN AÇIKLAYICI NOTLAR  
(Tutarlar aksi belirtilmedikçe bin Türk Lirası ("TL") cinsinden ifade edilmiştir.)

### NOT 24 - VERGİ VARLIK VE YÜKÜMLÜLÜKLERİ

31 Aralık 2014 ve 2013 tarihlerinde sona eren yıllara ait toplam vergi gideri aşağıdaki gibidir:

	31 Aralık 2014	31 Aralık 2013
Cari dönem kurumlar vergisi	(42.076)	(43.445)
Ertelenmiş vergi geliri	(3.197)	1.649
<b>Toplam vergi gideri</b>	<b>(45.273)</b>	<b>(41.796)</b>

Ertelenmiş Vergi Varlık ve Yükümlülükleri

31 Aralık 2014 ve 2013 tarihleri itibarıyla toplam geçici farklar ve yasallaşmış vergi oranları kullanılarak hesaplanan ertelenmiş vergi varlıkları ve yükümlülükleri aşağıdaki gibidir:

	Vergilendirilebilir geçici farklar		Ertelenmiş vergi varlığı/yükümlülüğü	
	31 Aralık 2014	31 Aralık 2013	31 Aralık 2014	31 Aralık 2013
Maddi ve maddi olmayan duran varlıklar	(66.799)	(56.524)	(13.360)	(11.305)
Türev finansal araçlar	(6.832)	-	(1.366)	-
Ticari borçlar	(2.746)	(2.180)	(549)	(436)
Diğer	-	(538)	-	(108)
<b>Ertelenmiş vergi yükümlülükleri</b>			<b>(15.275)</b>	<b>(11.849)</b>
Çalışanlara sağlanan faydalar	21.587	15.338	4.317	3.068
Ticari alacaklar	5.477	2.534	1.095	507
Diğer kısa vadeli yükümlülükler	1.798	1.339	360	268
Stoklar	586	1.020	117	204
Türev finansal araçlar	-	2.787	-	557
<b>Ertelenmiş vergi varlıkları</b>			<b>5.889</b>	<b>4.604</b>
<b>Ertelenmiş vergi yükümlülüğü,net</b>			<b>(9.386)</b>	<b>(7.245)</b>

31 Aralık 2014 ve 2013 tarihlerinde sona eren yıllara ait vergi yükümlülüğünün hareketleri aşağıdaki gibidir:

	2014	2013
<b>1 Ocak</b>	<b>7.245</b>	<b>8.443</b>
Cari dönem ertelenmiş vergi gideri / (geliri)	3.197	(1.649)
Özkaynaklarla ilişkilendirilen	(1.056)	451
<b>31 Aralık</b>	<b>9.386</b>	<b>7.245</b>

## AKSA AKRİLİK KİMYA SANAYİİ A.Ş.

31 ARALIK 2014 TARİHİNDE SONA EREN YILA AİT KONSOLİDE FİNANSAL TABLOLARA İLİŞKİN AÇIKLAYICI NOTLAR  
(Tutarlar aksi belirtilmedikçe bin Türk Lirası ("TL") cinsinden ifade edilmiştir.)

	31 Aralık 2014	31 Aralık 2013
Hesaplanan kurumlar vergisi	42.076	43.445
KDV alacaklarından ve peşin ödenen vergilerden mahsup edilen tutar	(30.954)	(33.008)
<b>Dönem karı vergi yükümlülüğü</b>	<b>11.122</b>	<b>10.437</b>

31 Aralık 2014 ve 2013 tarihlerinde sona eren yıllara ait konsolide gelir tablolarında yer alan vergi giderinin mutabakatı aşağıdaki gibidir:

	31 Aralık 2014	31 Aralık 2013
Konsolide finansal tablolarda yer alan vergi öncesi kar	208.129	184.346
<b>Grup'un beklenen vergi gideri (%20)</b>	<b>41.626</b>	<b>36.869</b>
Kanunen kabul edilmeyen giderler	1.896	3.821
Özkaynak yöntemi uygulama etkisi	20.192	25.525
Ar-ge indirimi	-	(2.740)
Temettü geliri	(1.101)	(776)
Yurtdışı bağlı ortaklıkların kar / zarara etkisi	(1.641)	(241)
Diğer	(1.110)	(954)
Vergi etkisi (%20)	3.647	4.927
<b>Grup'un cari dönem vergi gideri</b>	<b>45.273</b>	<b>41.796</b>

### NOT 25 - HİSSE BAŞINA KAZANÇ

Konsolide gelir tablosunda belirtilen hisse başına kazanç, net dönem karının ilgili dönem içinde çıkarılmış hisse senetlerinin ağırlıklı ortalama adedine bölünmesi ile tespit edilir, 31 Aralık tarihlerinde sona eren yıllar itibarıyla hisse başına kazanç hesaplaması aşağıdaki gibidir:

	31 Aralık 2014	31 Aralık 2013
Ana ortaklığa ait net dönem karı <sup>(*)</sup> (A)	162.848.735	140.684.846
Çıkarılmış adi hisse senetlerinin ağırlıklı ortalama adedi (B)	18.500.000.000	18.500.000.000
1 adet hisse başına kazanç (Kr) (A/B)	0,88	0,76

<sup>(\*)</sup>Tutarlar TL cinsinden ifade edilmiştir.



## AKSA AKRİLİK KİMYA SANAYİİ A.Ş.

31 ARALIK 2014 TARİHİNDE SONA EREN YILA AİT KONSOLİDE FİNANSAL TABLOLARA İLİŞKİN AÇIKLAYICI NOTLAR  
(Tutarlar aksi belirtilmedikçe bin Türk Lirası ("TL") cinsinden ifade edilmiştir.)

### NOT 26 - İLİŞKİLİ TARAF AÇIKLAMALARI

#### a) Kısa Vadeli Ticari Alacaklar:

31 Aralık 2014 ve 2013 tarihleri itibarıyla ilişkili taraflardan ticari alacaklar aşağıdaki gibidir:

	31 Aralık 2014	31 Aralık 2013
Ak-Pa(*)	170.109	131.106
Akenerji Elektrik Enerjisi İthalat İhracat ve Toptan Tic. A.Ş.	7.512	8.641
Akkim Kimya San. ve Tic. A.Ş.	4.261	4.247
DowAksa	3.105	2.968
Diğer	-	91
Eksi: Vadeli satışlardan kaynaklanan tahakkuk etmemiş finansman geliri	(28)	(43)
<b>Toplam</b>	<b>184.959</b>	<b>147.010</b>

(\*) Yurtdışı satışları Grup'un dış ticaret şirketi Ak-Pa aracılığı ile gerçekleştirilmekte olup, bakiye bu işlemlerden doğan ticari alacaklardan oluşmaktadır.

31 Aralık 2014 ve 2013 tarihleri itibarıyla yabancı para cinsinden ticari alacaklar ortalama üç (3) ay vadeye sahiptir ve ABD Doları bazında yıllık ortalama %1 (31 Aralık 2013: %1) faiz oranı kullanılarak iskonto edilmiştir.

#### b) Kısa Vadeli Ticari Borçlar:

31 Aralık 2014 ve 2013 tarihleri itibarıyla ilişkili taraflara kısa vadeli ticari borçlar aşağıdaki gibidir:

	31 Aralık 2014	31 Aralık 2013
Ak-Pa	28.289	19.953
Akkim Kimya San. ve Tic. A.Ş.	6.539	6.337
Akgirişim Müt.Müş.Çevre Tek.San.Tic.A.Ş. ("Akgirişim")(**)	5.105	4.097
Akkök Holding	1.932	1.673
Dinkal Sigorta Acenteliği A.Ş.	1.372	106
Diğer	1.361	884
Eksi: Vadeli alımlardan kaynaklanan tahakkuk etmemiş finansman gideri	(104)	(74)
<b>Toplam</b>	<b>44.494</b>	<b>32.976</b>

(\*\*) Daha önceki senelerde Akkon Yapı Taah.İnş.Müş.A.Ş. olarak raporlanan şirket 2014 yılı içerisindeki unvan değişikliği dolayısıyla Akgirişim adı altında raporlanmaya başlanmıştır.

#### c) Finansal Borçlanmalar:

31 Aralık 2014 ve 2013 tarihleri itibarıyla ilişkili taraflara kısa vadeli finansal borçları aşağıdaki gibidir:

	31 Aralık 2014	31 Aralık 2013
Ak-Pa	25.172	-

Finansal borçlanmalar, faktoring işlemlerinden oluşmaktadır (Not 7).

## AKSA AKRİLİK KİMYA SANAYİİ A.Ş.

31 ARALIK 2014 TARİHİNDE SONA EREN YILA AİT KONSOLİDE FİNANSAL TABLOLARA İLİŞKİN AÇIKLAYICI NOTLAR  
(Tutarlar aksi belirtilmedikçe bin Türk Lirası ("TL") cinsinden ifade edilmiştir.)

#### d) Diğer Alacaklar:

31 Aralık 2014 ve 2013 tarihleri itibarıyla ilişkili taraflardan diğer alacaklar aşağıdaki gibidir:

	31 Aralık 2014	31 Aralık 2013
DowAksa – Finansal kiralama sözleşmesinden doğan alacaklar	8.686	-
DowAksa – Kazanılmamış finansman geliri (-)	(1.734)	-
Kısa vadeli diğer alacaklar	6.952	-
DowAksa – Finansal kiralama sözleşmesinden doğan alacaklar	78.175	-
DowAksa – Kazanılmamış finansman geliri (-)	(7.736)	-
Uzun vadeli diğer alacaklar	70.439	-
<b>Toplam</b>	<b>77.391</b>	<b>-</b>

Şirket ile ("DowAksa") ve DowAksa Holdings arasında 29 Haziran 2012 tarihinde imzalanan Yardımcı İşletmeler (Sözleşmedeki ismiyle "Utilities Agreement") sözleşmesi uyarınca "505 Solvent Geri Kazanım Ünitesi" sözleşmeye uygun olarak finansman unsurları dahil maliyet bedeli artı %5 kar marjı ile on (10) yıl boyunca eşit taksitler halinde ödenmek ve 10. yıl sonunda DowAksa'nın talep etmesi halinde ünitenin iz bedel ile finansal kiralama modeline uygun olarak mülkiyet hakkı kendilerine verilmiştir.

Söz konusu alacakların 31 Aralık 2014 tarihi itibarıyla, tahsilat sürelerine göre dağılımı aşağıda belirtilmiştir:

	Finansal kiralama sözleşmesinden doğan alacaklar	Faiz	Toplam
3 aydan kısa	1.723	449	2.172
3-12 ay arası	5.229	1.285	6.514
1-2 yıl içinde ödenecekler	7.116	1.570	8.686
2-3 yıl içinde ödenecekler	7.284	1.402	8.686
3-4 yıl içinde ödenecekler	7.456	1.230	8.686
4 yıl ve sonraki yıllarda ödenecekler	48.583	3.534	52.117
	<b>77.391</b>	<b>9.470</b>	<b>86.861</b>

## AKSA AKRİLİK KİMYA SANAYİİ A.Ş.

31 ARALIK 2014 TARİHİNDE SONA EREN YILA AİT KONSOLİDE FİNANSAL TABLOLARA İLİŞKİN AÇIKLAYICI NOTLAR  
(Tutarlar aksi belirtilmedikçe bin Türk Lirası ("TL") cinsinden ifade edilmiştir.)

### e) Satışlar:

31 Aralık 2014 ve 2013 tarihlerinde sona eren yıllar itibarıyla ilişkili taraflara yapılan satışlar aşağıdaki gibidir:

	31 Aralık 2014	31 Aralık 2013
Ak-Pa <sup>(*)</sup>	697.460	598.610
Akenerji Elektrik Enerjisi İthalat İhracat ve Toptan Tic. A.Ş.	52.886	48.172
Akkim Kimya San. ve Tic. A.Ş.	43.057	42.646
DowAksa İleri Kompozit Malzemeler San. Ltd. Şti.	24.346	26.909
Diğer	581	1.036
<b>Toplam</b>	<b>818.330</b>	<b>717.373</b>

<sup>(\*)</sup> Ak-Pa'ya yapılan satışlar ilişkili olmayan üçüncü kişiler için yapılan ihrac kayıtlı satışlardan oluşmaktadır.

İlişkili taraflara yapılan satışlar ana olarak ihrac kayıtlı elyaf ile elektrik ve buhar enerjisi satışlarından oluşmaktadır.

### f) Kur farkı gelir / gideri:

31 Aralık 2014 ve 2013 tarihlerinde sona eren dönemler itibarıyla ilişkili taraflardan olan alacaklar nedeniyle oluşan kur farkı geliri / gideri net olarak aşağıdaki gibidir:

	31 Aralık 2014	31 Aralık 2013
Ak-Pa	17.314	16.108

### g) Alımlar:

31 Aralık 2014 ve 2013 tarihlerinde sona eren yıllar itibarıyla ilişkili taraflardan yapılan önemli mal ve hizmet alımları aşağıdaki gibidir:

	31 Aralık 2014	31 Aralık 2013
Akkim Kimya San. ve Tic. A.Ş.	57.342	49.192
Akgirişim <sup>(*)</sup>	22.455	15.475
Ak-Pa	10.907	9.315
Dinkal Sigorta Acenteliği A.Ş. <sup>(**)</sup>	9.728	3.388
Akkök Holding	6.957	8.463
Aktek Bilgi İşlem Tekn. San. ve Tic. A.Ş.	6.798	5.987
Ak-Han Bakım Yönt. Serv. Hizm. Güven. Malz. A.Ş.	1.289	984
Ak Havacılık ve Ulaştırma Hizmetleri A.Ş.	809	2.222
Diğer	602	598
<b>Toplam</b>	<b>116.887</b>	<b>95.624</b>

İlişkili taraflardan yapılan alımlar enerji ve kimyevi madde, hizmet alımları, danışmanlık, komisyon ve kira giderlerinden oluşmaktadır.

<sup>(\*)</sup> Yalova'da inşaatı süren Ortak Arıtma Tesisi ile ilgili olarak şirket kendi sahipliğine düşen kısmına istinaden Akgirişim adına 27.479 TL tutarında yatırım süresi boyunca geçerli olan teminat vermiştir.

<sup>(\*\*)</sup> Söz konusu alımlar Dinkal Sigorta Acenteliği A.Ş.'nin aracılık etmiş olduğu sigorta hizmetlerini de içermektedir.

## AKSA AKRİLİK KİMYA SANAYİİ A.Ş.

31 ARALIK 2014 TARİHİNDE SONA EREN YILA AİT KONSOLİDE FİNANSAL TABLOLARA İLİŞKİN AÇIKLAYICI NOTLAR  
(Tutarlar aksi belirtilmedikçe bin Türk Lirası ("TL") cinsinden ifade edilmiştir.)

Şirket üst düzey kadrosunu, yürütme kurulu ve yönetim kurulu üyeleri olarak belirlemiştir, 31 Aralık 2014 ve 2013 tarihlerinde sona eren dönemler itibarıyla üst düzey yöneticilere sağlanan faydalar aşağıdaki gibidir:

	31 Aralık 2014	31 Aralık 2013
Maaşlar ve çalışanlara sağlanan diğer kısa vadeli haklar	4.627	3.603
Kıdem tazminatı karşılık gideri	53	46
Çalışma dönemi sonrası sağlanan faydalar	-	-
Diğer uzun vadeli faydalar	-	-
Hisse bazlı ödemeler	-	-
<b>Toplam</b>	<b>4.680</b>	<b>3.649</b>

31 Aralık 2014 ve 2013 tarihlerinde sona eren dönemler itibarıyla yönetim kuruluna sağlanan faydalar aşağıdaki gibidir:

	31 Aralık 2014	31 Aralık 2013
Maaşlar ve çalışanlara sağlanan diğer kısa vadeli haklar	1.542	1.491
Kıdem tazminatı karşılık gideri	-	-
Çalışma dönemi sonrası sağlanan faydalar	-	-
Diğer uzun vadeli faydalar	-	-
Hisse bazlı ödemeler	-	-
<b>Toplam</b>	<b>1.542</b>	<b>1.491</b>

### NOT 27 -FİNANSAL ARAÇLARDAN KAYNAKLANAN RİSKLERİN NİTELİĞİ VE DÜZEYİ

#### Risk yönetimi amaçları ve prensipleri

Grup'un en önemli finansal araçları, nakit ve nakit benzerleri, ticari alacaklar ve finansal borçlardır. Bu finansal araçların en önemli amacı Grup operasyonları için finansman kaynağı sağlamaktır. Grup ayrıca doğrudan faaliyetlerinden oluşan ticari borçlar ve ticari alacaklar gibi çeşitli finansal araçlara da sahiptir. Grup'un finansal araçlarından kaynaklanan en önemli riskleri, likidite riski, kur riski ve kredi riskidir. Grup yönetimi aşağıda özetlenen risklerin her birini incelemekte ve aşağıda belirtilen politikaları geliştirmektedir.

## AKSA AKRİLİK KİMYA SANAYİİ A.Ş.

31 ARALIK 2014 TARİHİNDE SONA EREN YILA AİT KONSOLİDE FİNANSAL TABLOLARA İLİŞKİN AÇIKLAYICI NOTLAR  
(Tutarlar aksi belirtilmedikçe bin Türk Lirası ("TL") cinsinden ifade edilmiştir.)

### Kredi riski

Kredi riski, karşılıklı ilişki içinde olan taraflardan birinin bir finansal araca ilişkin olarak yükümlülüğünü yerine getirememesi sonucu diğer tarafın finansal açıdan zarara uğraması riskidir. Grup, kredi riskini belli taraflarla yapılan işlemleri sınırlandırarak ve ilişkide bulunduğu tarafların güvenilirliğini sürekli değerlendirerek yönetmeye çalışmaktadır. Grup prosedürleri uyarınca kredili çalışmak isteyen tüm müşteriler kredi inceleme aşamalarından geçirilmekte ve gerekli teminatlar alınmaktadır. Alınan teminatlar ağırlıklı olarak ipotek, bankalar tarafından sağlanan Doğrudan Borçlandırma Sistemi, teminat mektupları ve teminat çek ve senetlerinden oluşmaktadır. Grup düzenli olarak ipoteklerin teminat değerlerinin değerlendirmesini yapmaktadır. Ayrıca alacaklar sürekli incelenerek Grup'un şüpheli kredi/alacak riski minimize edilmektedir. Ticari alacaklar, Grup yönetimince geçmiş tecrübeler ve cari ekonomik durum göz önüne alınarak değerlendirilmekte ve uygun miktarda şüpheli alacak karşılığı ayrıldıktan sonra bilançoda net olarak gösterilmektedir (Not 8).

### Ticari alacaklar için yaşlandırma analizi

Vadesi geçen ancak karşılık ayrılmamış olan alacakların yaşlandırması aşağıdaki gibidir:

31 Aralık 2014	Ticari alacaklar
Vadesi üzerinden 1-30 gün geçmiş	19.002
Vadesi üzerinden 1-3 ay geçmiş	6.535
Vadesi üzerinden 3-12 ay geçmiş	579
Vadesi üzerinden 12 aydan fazla geçmiş	660
<b>Toplam</b>	<b>26.776</b>
<b>Teminat ile güvence altına alınmış kısmı</b>	<b>19.405</b>
31 Aralık 2013	Ticari alacaklar
Vadesi üzerinden 1-30 gün geçmiş	7.199
Vadesi üzerinden 1-3 ay geçmiş	6.693
Vadesi üzerinden 3-12 ay geçmiş	5.275
Vadesi üzerinden 12 aydan fazla geçmiş	778
<b>Toplam</b>	<b>19.945</b>
<b>Teminat ile güvence altına alınmış kısmı</b>	<b>16.715</b>

## AKSA AKRİLİK KİMYA SANAYİİ A.Ş.

31 ARALIK 2014 TARİHİNDE SONA EREN YILA AİT KONSOLİDE FİNANSAL TABLOLARA İLİŞKİN AÇIKLAYICI NOTLAR  
(Tutarlar aksi belirtilmedikçe bin Türk Lirası ("TL") cinsinden ifade edilmiştir.)

Grup'un 31 Aralık 2014 tarihi itibarıyla finansal araç türleri itibarıyla maruz kaldığı kredi riskleri aşağıda belirtilmiştir:

31 Aralık 2014	Ticari alacaklar		Diğer alacaklar		Bankalardaki mevduat	
	İlişkili taraf	Diğer	İlişkili taraf	Diğer	İlişkili taraf	Diğer
<b>Raporlama tarihi itibarıyla maruz kalan azami kredi riski</b>	<b>184.959</b>	<b>297.347</b>	<b>77.391</b>	<b>224</b>	-	<b>192.451</b>
- Azami riskin teminat ile güvence altına alınmış kısmı <sup>(*)</sup>	<b>158.467</b>	<b>287.087</b>	-	-	-	-
Vadesi geçmiş/değer düşüklüğüne uğramamış finansal varlıkların net defter değeri	169.515	286.015	77.391	224	-	192.451
Vadesi geçmiş ancak değer düşüklüğüne uğramamış varlıkların net defter değeri	15.444	11.332	-	-	-	-
- Teminat ile güvence altına alınmış kısmı	11.095	8.309	-	-	-	-
Değer düşüklüğüne uğrayan varlıkların net defter değerleri	-	1.192	-	-	-	-
- Vadesi geçmiş (brüt defter değeri)	-	44.165	-	-	-	-
- Değer düşüklüğü (-)(Not 8)	-	(42.973)	-	-	-	-
- Teminat ile güvence altına alınmış kısmı	-	1.192	-	-	-	-
Finansal durum tablosu dışı kredi riski içeren unsurlar	-	-	-	-	-	-

<sup>(\*)</sup> İlişkili taraflardan alınan teminatlar Ak-Pa'nın yurtdışı müşterilerinden olan alacakları ile ilgilidir.

**AKSA AKRİLİK KİMYA SANAYİİ A.Ş.**

**31 ARALIK 2014 TARİHİNDE SONA EREN YILA AİT KONSOLİDE FİNANSAL TABLOLARA İLİŞKİN AÇIKLAYICI NOTLAR**  
(Tutarlar aksi belirtilmedikçe bin Türk Lirası ("TL") cinsinden ifade edilmiştir.)

Grup'un 31 Aralık 2013 tarihi itibarıyla finansal araç türleri itibarıyla maruz kaldığı kredi riskleri aşağıda belirtilmiştir:

31 Aralık 2013	Ticari alacaklar		Diğer alacaklar		Bankalardaki mevduat	
	İlişkili taraf	Diğer	İlişkili taraf	Diğer	İlişkili taraf	Diğer
Raporlama tarihi itibarıyla maruz kalan azami kredi riski	147.010	218.386	-	212	-	233.191
- Azami riskin teminat ile güvence altına alınmış kısmı(*)	122.497	205.777	-	-	-	-
Vadesi geçmiş/değer düşüklüğüne uğramamış finansal varlıkların net defter değeri	138.225	206.034	-	212	-	233.191
Vadesi geçmiş ancak değer düşüklüğüne uğramamış varlıkların net defter değeri	8.785	11.160	-	-	-	-
- Teminat ile güvence altına alınmış kısmı	8.099	8.616	-	-	-	-
Değer düşüklüğüne uğrayan varlıkların net defter değerleri	-	1.192	-	-	-	-
- Vadesi geçmiş (brüt defter değeri)	-	42.173	-	-	-	-
- Değer düşüklüğü (-)(Not 8)	-	(40.981)	-	-	-	-
- Teminat ile güvence altına alınmış kısmı	-	1.192	-	-	-	-
Finansal durum tablosu dışı kredi riski içeren unsurlar	-	-	-	-	-	-

**AKSA AKRİLİK KİMYA SANAYİİ A.Ş.**

**31 ARALIK 2014 TARİHİNDE SONA EREN YILA AİT KONSOLİDE FİNANSAL TABLOLARA İLİŞKİN AÇIKLAYICI NOTLAR**  
(Tutarlar aksi belirtilmedikçe bin Türk Lirası ("TL") cinsinden ifade edilmiştir.)

**Kur riski**

Grup, döviz cinsinden borçlu veya alacaklı bulunan meblağların Türk Lirası'na çevrilmesinden dolayı kur değişikliklerinden doğan döviz kuru riskine maruz kalmaktadır. Söz konusu döviz kuru riski, döviz pozisyonunun analiz edilmesi ile takip edilmektedir. Yabancı para cinsinden gösterilen varlıklar ve yükümlülükler Grup'un kur riskine maruz kalmasına neden olmaktadır.

Grup'un Türk Lirası cinsinden ifade edilmiş döviz pozisyonu tablosu aşağıdaki gibidir:

	31 Aralık 2014	31 Aralık 2013
Varlıklar	678.790	393.964
Yükümlülükler	(781.952)	(622.126)
<b>Net bilanço pozisyonu</b>	<b>(103.162)</b>	<b>(228.162)</b>

**AKSA AKRİLİK KİMYA SANAYİİ A.Ş.****31 ARALIK 2014 TARİHİNDE SONA EREN YILA AİT KONSOLİDE FİNANSAL TABLOLARA İLİŞKİN AÇIKLAYICI NOTLAR**  
(Tutarlar aksi belirtilmedikçe bin Türk Lirası ("TL") cinsinden ifade edilmiştir.)

31 Aralık 2014 ve 2013 tarihleri itibarıyla döviz pozisyonu tablosu aşağıdaki gibidir:

	TL karşılığı	31 Aralık 2014		
		ABD Doları	Avro	Diğer
1. Ticari Alacaklar	462.378	178.053	17.117	-
2a. Parasal Finansal Varlıklar (Kasa, Banka hesapları dahil)	145.973	54.843	3.274	9.332
2b. Parasal Olmayan Finansal Varlıklar	-	-	-	-
3. Diğer	-	-	-	-
<b>4. Dönen Varlıklar (1+2+3)</b>	<b>608.351</b>	<b>232.896</b>	<b>20.391</b>	<b>9.332</b>
5. Ticari Alacaklar	70.439	30.376	-	-
6a. Parasal Finansal Varlıklar	-	-	-	-
6b. Parasal Olmayan Finansal Varlıklar	-	-	-	-
7. Diğer	-	-	-	-
<b>8. Duran Varlıklar (5+6+7)</b>	<b>70.439</b>	<b>30.376</b>	-	-
<b>9. Toplam Varlıklar (4+8)</b>	<b>678.790</b>	<b>263.272</b>	<b>20.391</b>	<b>9.332</b>
10. Ticari Borçlar	398.082	161.675	8.013	3
11. Finansal Yükümlülükler	281.892	117.272	3.441	-
12a. Parasal Olan Diğer Yükümlülükler	-	-	-	-
12b. Parasal Olmayan Diğer Yükümlülükler	-	-	-	-
<b>13. Kısa Vadeli Yükümlülükler (10+11+12)</b>	<b>679.974</b>	<b>278.947</b>	<b>11.454</b>	<b>3</b>
14. Ticari Borçlar	-	-	-	-
15. Finansal Yükümlülükler	101.978	33.333	8.536	-
16 a. Parasal Olan Diğer Yükümlülükler	-	-	-	-
16 b. Parasal Olmayan Diğer Yükümlülükler	-	-	-	-
<b>17. Uzun Vadeli Yükümlülükler (14+15+16)</b>	<b>101.978</b>	<b>33.333</b>	<b>8.536</b>	-
<b>18. Toplam Yükümlülükler (13+17)</b>	<b>781.952</b>	<b>312.280</b>	<b>19.990</b>	<b>3</b>
<b>19. Finansal durum tablosu Dışı Döviz Cinsinden Türev Araçların Net Varlık / (Yükümlülük) Pozisyonu (19a-19b)</b>	<b>(11.096)</b>	<b>73.655</b>	<b>(62.909)</b>	-
19a. Aktif Karakterli Finansal durum tablosu Dışı Döviz Cinsinden Türev Ürünlerin Tutarı	298.221	104.488	19.341	-
19b. Pasif Karakterli Finansal durum tablosu Dışı Döviz Cinsinden Türev Ürünlerin Tutarı	309.317	30.833	82.250	-
<b>20. Net Yabancı Para Varlık / (Yükümlülük) Pozisyonu (9-18+19)</b>	<b>(114.258)</b>	<b>24.647</b>	<b>(62.508)</b>	<b>9.329</b>
<b>21. Parasal Kalemler Net Yabancı Para Varlık / (Yükümlülük) Pozisyonu (=1+2a+5+6a-10-11-12a-14-15-16a)</b>	<b>(103.162)</b>	<b>(49.008)</b>	<b>401</b>	<b>9.329</b>
22. Döviz Hedge'i İçin Kullanılan Finansal Araçların Toplam Gerçeğe Uygun Değeri	7.265	1.305	1.466	-
23. Döviz Varlıklarının Hedge Edilen Kısımının Tutarı	-	-	-	-
24. Döviz Yükümlülüklerinin Hedge Edilen Kısımının Tutarı	-	-	-	-

**AKSA AKRİLİK KİMYA SANAYİİ A.Ş.****31 ARALIK 2014 TARİHİNDE SONA EREN YILA AİT KONSOLİDE FİNANSAL TABLOLARA İLİŞKİN AÇIKLAYICI NOTLAR**  
(Tutarlar aksi belirtilmedikçe bin Türk Lirası ("TL") cinsinden ifade edilmiştir.)

	TL karşılığı	31 Aralık 2013		
		ABD Doları	Avro	Diğer
1. Ticari Alacaklar	276.506	107.863	15.765	-
2a. Parasal Finansal Varlıklar (Kasa, Banka hesapları dahil)	116.412	47.005	2.924	7.503
2b. Parasal Olmayan Finansal Varlıklar	-	-	-	-
3. Diğer	1.046	-	-	1.046
<b>4. Dönen Varlıklar (1+2+3)</b>	<b>393.964</b>	<b>154.868</b>	<b>18.689</b>	<b>8.549</b>
5. Ticari Alacaklar	-	-	-	-
6a. Parasal Finansal Varlıklar	-	-	-	-
6b. Parasal Olmayan Finansal Varlıklar	-	-	-	-
7. Diğer	-	-	-	-
<b>8. Duran Varlıklar (5+6+7)</b>	-	-	-	-
<b>9. Toplam Varlıklar (4+8)</b>	<b>393.964</b>	<b>154.868</b>	<b>18.689</b>	<b>8.549</b>
10. Ticari Borçlar	280.704	129.925	1.160	-
11. Finansal Yükümlülükler	215.793	98.554	-	-
12a. Parasal Olan Diğer Yükümlülükler	-	-	-	-
12b. Parasal Olmayan Diğer Yükümlülükler	1.013	-	-	1.013
<b>13. Kısa Vadeli Yükümlülükler (10+11+12)</b>	<b>497.510</b>	<b>228.479</b>	<b>1.160</b>	<b>1.013</b>
14. Ticari Borçlar	-	-	-	-
15. Finansal Yükümlülükler	124.616	41.533	14.106	-
16 a. Parasal Olan Diğer Yükümlülükler	-	-	-	-
16 b. Parasal Olmayan Diğer Yükümlülükler	-	-	-	-
<b>17. Uzun Vadeli Yükümlülükler (14+15+16)</b>	<b>124.616</b>	<b>41.533</b>	<b>14.106</b>	-
<b>18. Toplam Yükümlülükler (13+17)</b>	<b>622.126</b>	<b>270.012</b>	<b>15.266</b>	<b>1.013</b>
<b>19. Finansal durum tablosu Dışı Döviz Cinsinden Türev Araçların Net Varlık / (Yükümlülük) Pozisyonu (19a-19b)</b>	<b>(21.481)</b>	<b>(1.779)</b>	<b>(6.022)</b>	-
19a. Aktif Karakterli Finansal durum tablosu Dışı Döviz Cinsinden Türev Ürünlerin Tutarı	17.546	8.221	-	-
19b. Pasif Karakterli Finansal durum tablosu Dışı Döviz Cinsinden Türev Ürünlerin Tutarı	39.027	10.000	6.022	-
<b>20. Net Yabancı Para Varlık / (Yükümlülük) Pozisyonu (9-18+19)</b>	<b>(249.643)</b>	<b>(116.923)</b>	<b>(2.599)</b>	<b>7.536</b>
<b>21. Parasal Kalemler Net Yabancı Para Varlık / (Yükümlülük) Pozisyonu (=1+2a+5+6a-10-11-12a-14-15-16a)</b>	<b>(228.162)</b>	<b>(115.144)</b>	<b>3.423</b>	<b>7.503</b>
22. Döviz Hedge'i İçin Kullanılan Finansal Araçların Toplam Gerçeğe Uygun Değeri	(3.312)	(1.306)	(178)	-
23. Döviz Varlıklarının Hedge Edilen Kısımının Tutarı	-	-	-	-
24. Döviz Yükümlülüklerinin Hedge Edilen Kısımının Tutarı	-	-	-	-

**AKSA AKRİLİK KİMYA SANAYİİ A.Ş.**

**31 ARALIK 2014 TARİHİNDE SONA EREN YILA AİT KONSOLİDE FİNANSAL TABLOLARA İLİŞKİN AÇIKLAYICI NOTLAR**  
(Tutarlar aksi belirtilmedikçe bin Türk Lirası ("TL") cinsinden ifade edilmiştir.)

Aşağıdaki tabloda 31 Aralık 2014 ve 31 Aralık 2013 tarihleri itibarıyla Grup'un bilançosundaki net döviz pozisyonunun döviz kurlarındaki değişimlerle ulaşıcağı durumlar özetlenmiştir:

31 Aralık 2014	Kâr/Zarar		Özkaynaklar	
	Yabancı paranın değer kazanması	Yabancı paranın değer kaybetmesi	Yabancı paranın değer kazanması	Yabancı paranın değer kaybetmesi
ABD Doları'nın TL karşısında % 10 değişmesi halinde				
ABD Doları net varlık/(yükümlülüğü)	(13.868)	13.868	24.258	(24.258)
ABD Doları riskten korunmuş kısım	-	-	-	-
ABD Doları net etki	(13.868)	13.868	24.258	(24.258)
Avro'nun TL karşısında %10 değişmesi halinde				
Avro net varlık/(yükümlülüğü)	324	(324)	-	-
Avro riskten korunmuş kısım	-	-	-	-
Avro net etki	324	(324)	-	-
31 Aralık 2013	Kâr/Zarar		Özkaynaklar	
	Yabancı paranın değer kazanması	Yabancı paranın değer kaybetmesi	Yabancı paranın değer kazanması	Yabancı paranın değer kaybetmesi
ABD Doları'nın TL karşısında % 10 değişmesi halinde				
ABD Doları net varlık/(yükümlülüğü)	(24.013)	24.013	24.511	(24.511)
ABD Doları riskten korunmuş kısım	-	-	-	-
ABD Doları net etki	(24.013)	24.013	24.511	(24.511)
Avro'nun TL karşısında %10 değişmesi halinde				
Avro net varlık/(yükümlülüğü)	2.707	(2.707)	-	-
Avro riskten korunmuş kısım	-	-	-	-
Avro net etki	2.707	(2.707)	-	-

**AKSA AKRİLİK KİMYA SANAYİİ A.Ş.**

**31 ARALIK 2014 TARİHİNDE SONA EREN YILA AİT KONSOLİDE FİNANSAL TABLOLARA İLİŞKİN AÇIKLAYICI NOTLAR**  
(Tutarlar aksi belirtilmedikçe bin Türk Lirası ("TL") cinsinden ifade edilmiştir.)

**Faiz riski**

Grup'un finansal yükümlülükleri, Grup'u kullanmış olduğu değişken faizli krediler nedeniyle faiz riskine maruz bırakılmaktadır. Değişken faizli finansal yükümlülüklerin 31 Aralık 2014 tarihi itibarıyla mevcut bilanço pozisyonuna göre, faiz oranlarında %1'lik bir düşüş/yükseliş olması ve diğer tüm değişkenlerin sabit tutulması durumunda; değişken faizli yatırım kredisi ile ilgili projeler 2014 sonunda devreye alındığı için vergi öncesi kar değişmeyecek (31 Aralık 2013: 260 TL), yapılmakta olan yatırımlar üzerinde aktifleşen finansman maliyeti 230 TL değerinde artacak/ azalacaktır (31 Aralık 2013:474 TL).

	31 Aralık 2014	31 Aralık 2013
<b>Sabit faizli finansal araçlar</b>		
Finansal varlıklar		
Nakit ve nakit benzerleri (Not 4) <sup>(*)</sup>	151.283	187.585
Finansal borçlar		
ABD Doları krediler (değişken olup swap antlaşması nedeniyle)	349.239	269.155
Değişken faizli finansal araçlar		
Finansal varlıklar		
Nakit ve nakit benzerleri (Not 4) <sup>(*)</sup>	-	-
Finansal borçlar		
ABD Doları krediler	-	39.851
Avro krediler	34.631	41.421

<sup>(\*)</sup> Nakit ve nakit benzerleri vadesi üç aydan kısa vadeli banka mevduatlarından oluşmaktadır.

## AKSA AKRİLİK KİMYA SANAYİİ A.Ş.

31 ARALIK 2014 TARİHİNDE SONA EREN YILA AİT KONSOLİDE FİNANSAL TABLOLARA İLİŞKİN AÇIKLAYICI NOTLAR  
(Tutarlar aksi belirtilmedikçe bin Türk Lirası ("TL") cinsinden ifade edilmiştir.)

**Likidite riski**  
Likidite riski bir şirketin fonlama ihtiyaçlarını karşılayamama riskidir. Likidite riski güvenilir kredi kuruluşlarının vermiş olduğu kredilerin desteğiyle nakit girişleri ve çıkışlarının dengelenmesiyle düşürülmektedir.

Finansal varlık ve yükümlülüklerin vadelerine göre kırılımı bilanço tarihinden vade tarihine kadar geçen süre dikkate alınarak gösterilmiştir. Belirli bir vadesi olmayan finansal varlık ve yükümlülükler bir yıldan uzun vadeli olarak sınıflandırılmıştır.

### 31 Aralık 2014:

Beklenen (veya sözleşme uyarınca vadeler)	Sözleşme uyarınca nakit çıkışlar toplamı	Defter değeri	3 aydan kısa	3-12 ay arası	1-5 yıl arası	5 yıl ve üzeri
<b>Türev olmayan finansal yükümlülükler</b>						
Finansal borçlar	389.494	384.228	125.242	158.858	105.394	-
Ticari borçlar	389.593	386.952	258.194	131.399	-	-
İlişkili taraflara borçlar	44.598	44.494	42.238	2.360	-	-
	<b>823.685</b>	<b>815.674</b>	<b>425.674</b>	<b>292.617</b>	<b>105.394</b>	-

### 31 Aralık 2013:

Beklenen (veya sözleşme uyarınca vadeler)	Sözleşme uyarınca nakit çıkışlar toplamı	Defter değeri	3 aydan kısa	3-12 ay arası	1-5 yıl arası	5 yıl ve üzeri
<b>Türev olmayan finansal yükümlülükler</b>						
Finansal borçlar	359.867	350.477	53.193	172.306	114.690	19.678
Ticari borçlar	310.222	308.130	220.453	89.769	-	-
İlişkili taraflara borçlar	33.082	32.976	29.528	3.554	-	-
	<b>703.171</b>	<b>691.583</b>	<b>329.253</b>	<b>265.629</b>	<b>114.690</b>	<b>19.678</b>
<b>Türev finansal yükümlülükler</b>						
Türev nakit çıkışları	3.312	3.312	38	3.274	-	-

## AKSA AKRİLİK KİMYA SANAYİİ A.Ş.

31 ARALIK 2014 TARİHİNDE SONA EREN YILA AİT KONSOLİDE FİNANSAL TABLOLARA İLİŞKİN AÇIKLAYICI NOTLAR  
(Tutarlar aksi belirtilmedikçe bin Türk Lirası ("TL") cinsinden ifade edilmiştir.)

### İthalat ve ihracat bilgileri:

Grup'un 31 Aralık 2014 ve 2013 tarihlerinde sona eren yıllar itibarıyla ihracat ve ithalat bilgileri aşağıdaki gibidir:

	31 Aralık 2014	31 Aralık 2013
<b>İhracat</b>		
ABD Doları	433.606	354.587
Avro	194.885	143.140
Diğer	91.572	91.386
<b>Toplam</b>	<b>720.063</b>	<b>589.113</b>
<b>İthalat</b>		
ABD Doları	1.130.879	832.626
Avro	70.155	58.818
Diğer	1.609	717
<b>Toplam</b>	<b>1.202.643</b>	<b>892.161</b>

### Sermaye yönetimi politikası

Sermayeyi yönetirken Grup'un hedefleri, ortaklarına getiri ve fayda sağlamak ile sermaye maliyetini azaltmak amacıyla en uygun sermaye yapısıyla Grup'un faaliyetlerinin devamını sağlayabilmektir.

Sermaye yapısını korumak veya yeniden düzenlemek için Grup ortaklara ödenen temettü tutarını değiştirebilir, sermayeyi hissedarlara iade edebilir, yeni hisseler çıkarabilir ve borçlanmayı azaltmak için varlıklarını satabilir.

Grup sermayeyi borç/sermaye oranını kullanarak izler. Bu oran net borcun toplam sermayeye bölünmesiyle bulunur. Net borç, nakit ve nakit benzeri değerlerin toplam borç tutarından (bilançoda gösterildiği gibi finansal borçları, ticari borçları ve ilişkili taraflara borçları içerir) düşülmesiyle hesaplanır. Toplam sermaye, bilançoda gösterildiği gibi özsermaye ile net borcun toplanmasıyla hesaplanır.

## AKSA AKRİLİK KİMYA SANAYİİ A.Ş.

31 ARALIK 2014 TARİHİNDE SONA EREN YILA AİT KONSOLİDE FİNANSAL TABLOLARA İLİŞKİN AÇIKLAYICI NOTLAR  
(Tutarlar aksi belirtilmedikçe bin Türk Lirası ("TL") cinsinden ifade edilmiştir.)

Grup'un borç/sermaye oranları aşağıdaki gibidir:

	31 Aralık 2014	31 Aralık 2013
Toplam parasal borçlar <sup>(*)</sup>	815.674	691.583
Eksi: Nakit ve nakit benzerleri (Not 4)	(192.492)	(233.208)
<b>Net borç</b>	<b>623.182</b>	<b>458.375</b>
Toplam özsermaye	1.113.363	1.047.486
<b>Toplam sermaye</b>	<b>1.736.545</b>	<b>1.505.861</b>
<b>Borç/sermaye oranı</b>	<b>%36</b>	<b>%30</b>

<sup>(\*)</sup> Kısa ve uzun vadeli borçlanmalar, ilişkili olan taraflara ve ilişkili olmayan taraflara ticari borçlardan oluşmaktadır.

### NOT 28 - FİNANSAL ARAÇLAR

#### Finansal araçların makul değeri

Makul değer, bir finansal enstrümanın zorunlu bir satış veya tasfiye işlemi dışında gönüllü taraflar arasındaki bir cari işlemde, el değiştirebileceği tutar olup, eğer varsa kote edilen bir piyasa fiyatı ile en iyi şekilde belirlenir.

Grup, finansal araçların tahmini makul değerlerini, halihazırda mevcut piyasa bilgileri ve uygun değerlendirme yöntemlerini kullanarak belirlemiştir. Ancak piyasa bilgilerini değerlendirip gerçek değerleri tahmin edebilmek yorum ve muhakeme gerektirmektedir. Sonuç olarak burada sunulan tahminler, her zaman, Grup'un cari bir piyasa işleminde elde edebileceği değerlerin göstergesi olmayabilir.

Finansal araçların makul değerinin tahmini için kullanılan yöntem ve varsayımlar aşağıdaki gibidir:

#### Parasal varlıklar

Yabancı para cinsinden bakiyeler dönem sonunda yürürlükteki döviz alış kurları kullanılarak Türk Lirası'na çevrilmektedir. Bu bakiyelerin kayıtlı değere yakın olduğu öngörülmektedir.

Nakit ve nakit benzeri değerlerin de dahil olduğu belirli finansal varlıklar maliyet değerleri ile taşınırlar ve kısa vadeli olmaları sebebiyle kayıtlı değerlerinin yaklaşık olarak makul değerlerine eşit olduğu öngörülmektedir.

Ticari alacakların kayıtlı değerlerinin, ilgili şüpheli alacak karşılıklarıyla beraber makul değeri yansıttığı öngörülmektedir.

#### Parasal yükümlülükler

Kısa vadeli olmaları sebebiyle banka kredileri ve diğer parasal borçların kayıtlı değerlerinin makul değerlerine yaklaştığı varsayılmaktadır.

Uzun vadeli döviz kredileri genellikle değişken faizli olduğundan makul değerleri kayıtlı değerlerine yakın olmaktadır. Uzun vadeli banka kredileri ilgili notlarda açıklanmak üzere saptanan gerçeğe uygun değerleri, sözleşmenin öngördüğü nakit akımlarının cari piyasa faiz oranı ile iskonto edilmiş değeridir (Not 7).

## AKSA AKRİLİK KİMYA SANAYİİ A.Ş.

31 ARALIK 2014 TARİHİNDE SONA EREN YILA AİT KONSOLİDE FİNANSAL TABLOLARA İLİŞKİN AÇIKLAYICI NOTLAR  
(Tutarlar aksi belirtilmedikçe bin Türk Lirası ("TL") cinsinden ifade edilmiştir.)

#### Gerçeğe uygun değer tahmini:

1 Ocak 2010 tarihinden itibaren geçerli olmak üzere Grup, bilançoda gerçeğe uygun değer üzerinden ölçülen finansal araçlar için UFRS 7'deki değişikliği uygulamıştır. Bu değişiklik, gerçeğe uygun değer hesaplamalarının aşağıdaki hesaplama hiyerarşisinde belirtilen aşamalar baz alınarak açıklanmıştır:

Seviye 1: Belirli varlık ve yükümlülükler için aktif piyasalardaki kote edilmiş fiyatlar.

Seviye 2: Seviye 1 içinde yer alan kote edilmiş fiyatlardan başka varlık veya yükümlülükler için direkt veya dolaylı gözlenebilir girdiler.

Seviye 3: Gözlenebilir bir piyasa verisi baz alınarak belirlenemeyen varlık ve yükümlülükler için girdiler.

31 Aralık 2014	Seviye 1	Seviye 2	Seviye 3
Finansal yatırımlar	-	-	2.355
Döviz alım-satım sözleşmelerinden kaynaklanan finansal varlıklar	-	7.265	-
Riskten korunma amaçlı türev finansal yükümlülükler	-	(433)	-
<b>Toplam varlık / (yükümlülükler)</b>	<b>-</b>	<b>6.832</b>	<b>2.355</b>

31 Aralık 2013	Seviye 1	Seviye 2	Seviye 3
Finansal yatırımlar	-	-	2.355
Döviz alım-satım sözleşmelerinden kaynaklanan finansal yükümlülükler	-	(3.312)	-
Riskten korunma amaçlı türev finansal varlıklar	-	524	-
<b>Toplam varlık / (yükümlülükler)</b>	<b>-</b>	<b>(2.788)</b>	<b>2.355</b>

Aktif piyasalarda ticareti yapılmayan finansal araçların gerçeğe uygun değeri, değerlendirme tekniklerinin kullanılması yoluyla belirlenir. Bu belirleme teknikleri, en az şirketin spesifik tahminleri kadar güvenilir ve mevcut olduğu durumlarda gözlenebilir piyasa verilerinin maksimum düzeyde kullanımını sağlar. Eğer bir finansal aracın gerçeğe uygun değeri açısından gereken tüm önemli girdiler gözlenebilir durumdaysa, bu araç seviye 2 kapsamındadır.

### NOT 29 - BİLANÇO TARİHİNDEN SONRAKİ OLAYLAR

Şirket, önümüzdeki dönemlerde gerçekleştirilecek yatırım ve modernizasyon projelerinin finansmanına yönelik çalışmalar çerçevesinde, Avrupa İmar ve Kalkınma Bankası (EBRD) ile toplam elli (50) milyon Avro tutarında yatırım kredisi kullanımı konusunda görüşmeler yapmaktadır.



## ÖZET FİNANSAL TABLOLAR (ABD DOLARI)


KONSOLİDE ÖZET BİLANÇO <sup>(*)</sup>	31 Aralık 2014 (‘000 USD)	31 Aralık 2013 (‘000 USD)
<b>Varlıklar</b>	<b>861.643</b>	<b>848.805</b>
<b>Dönen Varlıklar</b>	<b>421.320</b>	<b>401.625</b>
Nakit ve Nakit Benzerleri	83.010	109.267
Ticari Alacaklar	210.987	171.202
Stoklar	101.931	86.770
Diğer Dönen Varlıklar	25.392	34.386
<b>Duran Varlıklar</b>	<b>440.323</b>	<b>447.180</b>
Ticari Alacaklar	30.376	-
Finansal Yatırımlar	1.016	1.103
Özkaynak Yöntemine Göre Değerlenen Yatırımlar	104.613	114.842
Maddi Duran Varlıklar	292.611	317.908
Maddi Olmayan Duran Varlıklar	3.198	4.653
Şerefiye	2.583	2.806
Diğer Duran Varlıklar	5.926	5.867
<b>Yükümlülükler</b>	<b>861.643</b>	<b>848.805</b>
<b>Kısa Vadeli Yükümlülükler</b>	<b>324.184</b>	<b>288.879</b>
Finansal Borçlar	121.717	105.824
Ticari Borçlar	186.056	159.821
Dönem Karı Vergi Yükümlülükleri	4.796	4.890
Diğer Kısa Vadeli Yükümlülükler	11.615	18.343
<b>Uzun Vadeli Yükümlülükler</b>	<b>57.334</b>	<b>69.140</b>
Finansal Borçlar	43.977	58.387
Türev Finansal Araçlar	-	-
Çalışanlara Sağlanan Faydalara İlişkin Karşılıklar	9.309	7.186
Ertelenmiş Vergi Yükümlülüğü	4.048	3.395
Diğer Uzun Vadeli Yükümlülükler	-	171
<b>Özsermaye</b>	<b>480.125</b>	<b>490.787</b>

(\*) Konsolide finansal tabloların ABD dolarına çevrimi sadece gösterim amaçlı olup Bilanço kalemleri için dönem kapanış kuru olan 2,3189 TL (31 Aralık 2013: 2,1343 TL) kullanılmıştır.

KONSOLİDE ÖZET GELİR TABLOSU <sup>(**)</sup>	31 Aralık 2014 (‘000 USD)	31 Aralık 2013 (‘000 USD)
Net Satışlar	962.811	923.402
Faaliyet Karı	107.133	98.699
FVAÖK	130.252	132.313
Net Kar	74.490	73.963

(\*\*) Konsolide gelir tablosunun ABD dolarına çevrimi sadece gösterim amaçlı olup döneme ait ortalama kur olan 2,1862 TL (31 Aralık 2013: 1,9021 TL) kullanılmıştır.

RASYOLAR	31 Aralık 2014	31 Aralık 2013
Cari Oran	1,30	1,39
Likidite Oranı	1,00	1,09
Yatırılan Sermaye Üzerinden Sağlanan Getiri (ROIC)	%8,15	%7,77
Özkaynak Karlılığı (ROE)	%14,63	%13,43
Borç / Özkaynak	%55,90	%43,80





## Aksa Akrilik Kimya Sanayii A.Ş.

**Borsa Kodu:** Aksa

**Ticaret Sicil No - Tarih:** 21.11.1968 - 100775

**Mersis No:** 0034 - 0008 - 1490 - 0010

**Vergi Dairesi - No:** Büyük Mükellefler - 0340008149

**Merkez:** Gümüşsuyu Miralay Şefik Bey Sokak Akhan No:15

Beyoğlu - İstanbul / Türkiye

**Fabrika:** Denizçalı Köyü Yalova - İzmit Karayolu Caddesi No:34 PK

114 77600 Taşköprü Çiftlikköy - Yalova / Türkiye

**Tel (Merkez):** +90 (212) 2514500 **F:** +90 (212) 2514507

**Tel (Fabrika):** +90 (226) 3532545 **F:** +90 (226) 3533307

**İnternet:** www.aksa.com

**İletişim:** aksa@aksa.com

aksaakrilik@hs02.kep.tr

ir@aksa.com