

# Yaşam için deęer üretiyoruz

2007 FAALİYET RAPORU



## İÇİNDEKİLER

- 01 Kısaca.Aksa
- 04 Olağan Genel Kurul Gündemi
- 05 Misyon, Vizyon ve Kurum Değerleri
- 06 Başlıca Finansal Göstergeler
- 07 Sermaye ve Ortaklık Yapısı
- 08 Kısaca.Akrilik Elyaf Sektörü
- 09 Kilometre Taşları
- 12 Yönetim Kurulu Başkan'ının Mesajı
- 14 Yönetim Kurulu ve Deneççiler
- 15 Üst Yönetim
- 16 Genel Müdür Mesajı
- 18 Yatırımcı İlişkileri
- 19 Kâr Dağıtım Politikası
- 22 2007 Yılı Faaliyetleri
  - a. Ürünler ve Kapasite
  - b. Pazarlama ve Satış
  - c. Yatırımlar
  - d. İştirakler
  - e. İnsan Kaynakları
  - f. Sosyal Sorumluluk Politikaları
  - ğ. Çevre ve Kalite
- 36 Kurumsal Yönetim İlkeleri Uyum Raporu
- 43 Kâr Dağıtım Önerisi
- 44 Deneççiler Raporu
- 47 Bağımsız Denetim Raporu
- 48 Konsolide Mali Tablolar

### OTUZ YILIN GÜVENCESİYLE AKILCI ADIMLARLA İLERİYE!

Akkök Şirketler Grubu'na bağlı Akso Akrilik Kimya Sanayi Anonim Şirketi 1968'de %100 Türk sermayesiyle kuruldu. Bugün 550 dönüm alan üzerinde kurulu Yalova'daki fabrikasında 1971'de 5.000 ton/yıl kapasiteyle üretime başladı. İlk kez 1977'de dış pazarlara açıldı. Yıllar içinde gelişime ve ilerlemeye odaklı üretim politikasından ödün vermeden 308.000 ton/yıl üretim kapasitesine ulaşan Akso, dünyanın tek çatı altındaki en büyük entegre akrilik elyaf üreticisidir. Bugün Türkiye dahil 5 kıtada 50'den fazla ülkede 300'e yakın yerli ve yabancı sanayi kuruluşu Akso ürün ve hizmetlerinden yararlanmaktadır.

## **KARBON ELYAF**

**daha güvenli mutluluk...**

**Aksa sayesinde!**

Aksa, havacılık ve uzay sektörü malzemeleri, endüstriyel malzemeler ve spor malzemelerinin yapımında kullanılan karbon elyafının üretimi için 2006 yılında başlattığı çalışmaları, hedeflerine uygun olarak 2007'de de sürdürmüştür. Projenin ve yatırımın tamamlanmasıyla, 2008'in ikinci yarısından itibaren 34 ton/yıl, 2009'un ikinci yarısından başlayarak 1.500 ton/yıl karbon elyaf üretmeyi planlamaktadır.





# OLAĞAN GENEL KURUL GÜNDEMİ

## AKSA AKRİLİK KİMYA SANAYİ ANONİM ŞİRKETİ'NİN 15.04.2008 TARİHİNDE YAPILACAK 2007 YILINA AİT OLAĞAN GENEL KURUL TOPLANTISINA AİT

### GÜNDEM

- 1- Açılış, divan teşekkülü ve toplantı tutanağının imzalanması hususunda Divan'a yetki verilmesi,
- 2- Yönetim Kurulu Faaliyet Raporu, Denetçi ve Bağımsız Denetçi Raporları, bilanço ve gelir tablosu ile Yönetim Kurulu tarafından hazırlanan kar dağıtım teklifinin okunması, müzakeresi ve tümünün onaya sunulması,
- 3- Yönetim Kurulu Üyelerinin ve Denetçilerin ibra edilmeleri,
- 4- Yönetim Kurulu üyelerinin ve Denetçilerin seçilmesi, görev sürelerinin, ücret ve huzur haklarının tespiti ile Yönetim Kurulu Üyelerine T.T.K.'nun 334 ve 335. maddelerinde yazılı yetkinin verilmesi,
- 5- Sermaye Piyasası mevzuatı uyarınca; Şirketin 2007 yılında yaptığı bağış ve yardımlar hakkında Genel Kurul'a bilgi verilmesi ve Bağımsız Denetim Kuruluşunun seçimi ile ilgili Yönetim Kurulu kararının onaylanması,
- 6- Sermaye Piyasası Kurulu ile Sanayi ve Ticaret Bakanlığı'dan gerekli izinler alındıktan sonra Şirket ana sözleşmesinin 'Maksat ve Mevzuu' başlıklı 3. maddesine ait tadil tasarruflarının Genel Kurul'un onayına sunulması,

YÖNETİM KURULU BAŞKANI  
ALİ R. DİNÇKÖK

### MİSYONU

Dünya akrilik bazlı tekstil ve teknik elyaf sektöründe, verimli ve çevreyle uyumlu çalışan, yenilikçi ve müşteri odaklı yaklaşımıyla ilk tercih edilen üretici olmak.

### VİZYONU

Teknolojimize yatırım yaparak katma değeri kendimizde ve müşterimizde en yüksek düzeye taşımak ve akrilik elyaf için kârlı yeni kullanım alanları yaratmak.

### KURUM DEĞERLERİ

**İş Ahlakı:** Akso, etik değerlere öncelik verir ve sadece bu değerlere uyan kişi ve firmalarla çalışmayı tercih eder.

**Sürdürülebilir Kârlılık:** Akso, kârlılığını, verimliliği ve operasyonel mükemmelliği dayatarak sürdürülebilir kılar.

**Müşteri Odaklılık:** Akso, müşterilerinin memnuniyetini, müşterilerine değer yaratan yeni ürünler ve hizmetle sağlar. Hedef, kalite, servis, üretilebilirlik, fiyat ve terimin konularında en iyi olmaktır.

**Yaratıcılık ve Yenilikçilik:** Akso, müşterilerinin değişen ihtiyaçlarını ve beklentilerini karşılamak için üretim ve pazarlamanın tüm süreçlerinde yaratıcılık ve yenilikçiliği ön planda tutar.

**Sağlık, Güvenlik ve Çevre:** Akso, güvenlik ve çevre konularındaki mükemmeliyetçi yaklaşım ve uygulamalarının fiziki çevre ve işyeri koşullarından, ürün ve tüm üretim süreçlerine kadar her aşamada etkin olmasına en yüksek özeni gösterir. Tasarımdan satış sonrası servislere kadar tüm çalışmalarında iş sağlığı ve güvenliğini ön planda tutar.

**Kesintisiz Öğrenme ve Gelişim:** Akso, ilerleme gücünü çalışanlarının profesyonel donanımı, kendilerini yenileme potansiyeli ve yaratıcı katkılarından alır. Çalışanlarının katılımına, yetkilendirilmesine ve ekip çalışmasına önem verir, sürekli öğrenme ve gelişme için en uygun ortamı yaratır.

## BAŞLICA FİNANSAL GÖSTERGELER

Aksa, 2007 sonunda ulaştığı 308.000 ton/yıl üretim kapasitesiyle dünyanın en büyük akrilik elyaf üreticisidir. Beş kıtada 50'den fazla ülkenin sanayisine hizmet veren Aksa, 2003'te %8,25 olan dünya pazar payını, 2007 sonunda %11'e yükseltmiştir.

SOLO BİLANÇO ÖZETİ	2005**	2006**	2007**
<b>ABD dolari</b>			
Varlıklar	546.036.014	656.485.433	748.069.541
Dönen Varlıklar	286.566.147	415.291.680	423.002.372
Hazır Değerler	18.960.305	22.165.507	42.097.275
Ticari Alacaklar	199.255.363	271.546.543	253.828.794
Stoklar	50.957.319	83.215.080	114.514.101
Diğer Dönen Varlıklar	17.393.160	38.364.550	12.562.202
Duran Varlıklar	259.469.867	241.193.753	325.067.169
İştirakler/Bağlı Ortaklık	33.081.365	30.375.980	23.343.004
Maddi/Maddi Olmayan D.V.	226.376.961	210.812.385	301.723.466
Diğer Duran Varlıklar	11.541	5.388	699
Yükümlülükler	546.036.014	656.485.433	748.069.541
Kısa Vadeli Yükümlülükler	105.108.313	195.051.386	170.915.215
Finansal Borçlar (net)	38.287.157	76.555.324	56.150.882
Ticari Borçlar	52.250.817	81.970.522	105.720.981
Diğer Kısa Vadeli Yük.	14.570.339	36.525.540	9.043.352
Uzun Vadeli Yükümlülükler	33.113.720	22.721.677	41.097.616
Finansal Borçlar			18.588.950
Borç Karşılıkları	10.459.750	10.787.777	8.733.327
Ertelenen Vergi Yükümlülüğü	22.653.970	11.933.900	13.775.339
Özsermaye	407.813.981	438.712.370	536.056.710

### SOLO GELİR TABLOSU ÖZETİ

ABD Dolari	2005**	2006**	2007**
Net Satışlar	529.030.733	668.637.494	665.247.329
Faaliyet Kârı	22.998.576	69.813.449	16.555.040
Net Kar	10.165.380	49.409.012	21.743.881
FVAÖK	47.490.745	93.415.012	43.285.720

### FİNANSAL RASYOLAR

	2005** (%)	2006* (%)	2007* (%)
Cari Oran	2,73	2,13	2,47
Likidite Oranı	2,2	1,70	1,80
FVAÖK Kâr Marjı	8,98	13,97	6,51
Net Kâr Marjı	1,91	7,39	3,27
Aktif Kârlılığı (ROIC)	2,31	7,53	2,91
Sermaye Kârlılığı (ROE)	2,49	11,26	4,06

\* Seri XI / 20 No.lu Tebliğ ve Seri XI / 21 No.lu Tebliğ hükümlerine göre düzenlenmiştir.

\*\* Seri XI / 25 No.lu Tebliğ hükümlerine göre düzenlenmiştir.



#### TOPLAM VARLIKLAR (ABD DOLARI)

**748.069.541**

Aksa, istikrarlı büyümesine 2007 yılında da devam etti. Şirket'in toplam varlıkları, 2006 yılısonuna oranla %14 artarak 748,1 milyon ABD dolarına ulaşmıştır.

2007	748.069.541
2006	656.485.433
2005	546.036.014

#### ÖZSERMAYE (ABD DOLARI)

**536.056.710**

Aksa, geçtiğimiz yıl sermaye yapısını güçlendirmeye devam etti. Şirket'in özsermayesi 2006 ve 2007 yıllarında sırasıyla %8 ve %22 artış kaydetmiştir.

2007	536.056.710
2006	438.712.370
2005	407.813.981

#### NET SATIŞLAR (ABD DOLARI)

**665.247.329**

Aksa, dünya pazarlarındaki daralma nedeniyle net satışlarında artış kaydetmese de pazar payını %8,25'ten %11'e yükseltmeyi başarmıştır.

2007	665.247.329
2006	668.637.494
2005	529.030.733

#### FVAÖK (ABD DOLARI)

**43.285.720**

Aksa, 2007 yılında dünya pazarlarındaki talep daralması, yükselen hammadde ve enerji maliyetleri nedeniyle FVAÖK'nda bir önceki yıla oranla önemli düşüş kaydetmiştir.

2007	43.285.720
2006	93.415.012
2005	47.490.745

## SERMAYE VE ORTAKLIK YAPISI

Aksa, 2499 Sayılı Kanun hükümlerine göre kayıtlı sermaye sistemini kabul etmiş ve Sermaye Piyasası Kurulu'nun 20 Şubat 1992 tarih ve 90 sayılı izniyle bu sisteme geçmiştir. Şirket'in kayıtlı sermayesi, Sermaye Piyasası Kurulu'nun 16 Ocak 2007 tarih 908 sayılı izni ile 40.000.000 YTL'den 425.000.000 YTL'ye artırılmıştır. Ödenmiş sermayesi 110.000.000 YTL'dir. %100'ünü temsil eden hisse senetlerimiz IMKB kodundadır.

Şirketimiz 2006 yılında sermaye artırımında bulunmuş ve 82.843.712 YTL artan sermayeyi temsil eden hisse senedi ihraç etmiş, tahvil ve finansman bonosu ihraç etmemiştir. Halen tedavülde bulunan menkul kıymetimiz mevcut değildir.

Sermayedeki payları %5 ve üzerinde olan ortaklarımızın sermaye dağılımı şöyledir:

Hissedar	Payı (%)	Değer (YTL)
Akkök Sanayi ve Yatırım	39,58	43.546.625
Geliştirme A.Ş.	18,72	20.596.070
Emniyet Ticaret A.Ş.		
Oppenheimer Quest		
International Value Fund	9,2	10.120.000
Diğer	32,5	35.737.305
<b>Toplam</b>	<b>100,00</b>	<b>110.000.000</b>

## KISACA AKRİLİK ELYAF SEKTÖRÜ

### GELECEĞE UZANAN YOLLAR AÇIK... YETER Kİ AKILCI ADIMLAR ATALIM!

2006'dan itibaren hammaddenin (ACN) fiyatlarında yaşanan artış 2007 yılında da sürdü. Ancak hammaddenin fiyatlarındaki bu artış, piyasa şartları nedeniyle elyaf fiyatlarına tam olarak yansıtılmadı. Bu durum PAN elyaf üreticilerinin kar marjlarının erimesine neden oldu. PAN elyaf fiyatları, tarihinin en yüksek seviyelerine geldiği için tüketiciler ikame elyaf arayışlarına yöneldi. Bunun sonucunda özellikle poliester ve pamuk akrilikten ciddi pay almaya başladılar. İkame elyafın başta Çin ve Uzakdoğu pazarları olmak üzere tüm dünyada devreye girmesiyle akrilik talebinde gerileme süreci başladı. Bu süreç, öncelikle fiyatlar üzerine baskı oluşturdu ve hem talebin hem de kar marjının düşmesi sonucu akrilik üreticilerinin kapasite azaltma operasyonları başladı. 2007 yılına ait tüketim rakamlarının tam olarak açıklanmamış olmasına rağmen 2005 yılından 2007 yılı sonuna kadar %11 civarında bir daralma olduğu tahmin edilmektedir. Bu şartlar altında, hammaddenin üreticileri tamamen "seller market", akrilik tüketicileri ise tamamen "buyer market" konumundadır.

2007 yılının özellikle ikinci yarısından bu yana hammaddenin fiyatlarına bağlı olarak elyaf fiyatlarında tüketicilerin kabullenmekte zorlandığı artışlar oldu. Ancak, Çin piyasasında aynı düzeyde artış yaşanmayınca global bazda fiyat dengesi oluştu. Kendine özel koşulları nedeniyle oluşan Çin pazar fiyatları, bu ükkeye yapılan ihracatı önemli miktarda azalttı. Çin'e satışı istenmeyen miktar, daha fazla fiyat elde edilebilen Ortadoğu pazarlarına yönelmeye başladı. Bu durum, rekabetin artmasına, dolayısıyla fiyat alınabilen pazarlarda da fiyat üzerinde baskı oluşmasına neden oldu.

Hammaddenin ve enerji fiyatlarındaki artış devam ederse, tüketimde de daralma devam edecektir. Akrilik elyaf üreticilerinin global bazda kapasite kullanım oranı ortalama %75-80 aralığına gerilebilir. Bazı üreticilerin durma ve işten çıkma kararlarıyla karşılaşılabılır.

Özetle, 2007 yılı, dünya hammaddenin arzında yaşanan daralmanın, petrol fiyatlarındaki artışın ve ABS sektöründe yaşanan hızlı büyüme eğiliminin daha da güçlendiği bir yıl olmuştur. Bu gelişmelerle ortaya çıkan yüksek hammaddenin talebi, hammaddenin fiyatlarını sektörün tarihinde görülmemiş ölçüde artırmış ve dünya akrilik elyaf üretiminde ciddi daralmalara yol açmıştır.

Tüm bu gelişmelere rağmen dünyanın tek çatı altındaki en büyük akrilik elyaf üreticisi olan Aksa, 2007 yılında da pazar payını korumuş ve en yüksek KKO ile çalışmıştır. Beş kıtaya yayılan ve 50'den fazla ülkenin sanayisine hizmet veren Aksa, 2003'te %8,25 olan dünya pazar payını, 2007 sonunda %11'e yükseltmiştir.

#### GLOBAL AKRİLİK ELYAF ÜRETİM VE TALEBİ (2007)

	Üretim	Tüketim	Denge
Batı Avrupa	400.000	110.000	290.000
Doğu Avrupa	100.000	90.000	10.000
Ortadoğu	330.000	490.000	(160.000)
Afrika	0	50.000	(50.000)
Amerika	140.000	240.000	(100.000)
Çin	800.000	1.100.000	(300.000)
Japonya	230.000	10.000	220.000
Diğer Asya	400.000	310.000	90.000
<b>Toplam</b>	<b>2.400.000</b>	<b>2.400.000</b>	<b>0</b>

## KİLOMETRE TAŞLARI

## HER ADIMDA DAHA İLERİYE, GÜVENLE!

### 60'LAR

**1968** • Yalova'da kuruldu.

### 70'LER

**1971** • 5.000 ton/yıl kapasiteyle üretime geçti. **1974** • İlk kapasite artırımını gerçekleştirdi. **1977** • İlk ihracatını yaptı.

### 80'LER

**1986** • Mart ayında İMKB'ye katıldı. • Kapasite 116.000 ton/yıla çıktı.

### 90'LAR

**1990** • Kalite kontrol'den kalite yönetimi anlayışına geçiş için gereken organizasyonel değişim gerçekleştirildi. **1991** • ISO 9000 ve Toplam Kalite Yönetimi çalışmalarına başladı. **1993** • ISO 9002 Kalite Güvence Sistemi Belgesi aldı. • Üçlü Sorumluluk Taahhütnamesi imzaladı. **1995** • ÖKO-TEX 100 Tekstilde Sağlığa Uygunluk Belgesi aldı. • Türkiye Kimya Sanayicileri Derneği Üçlü Sorumluluk Ödülünü kazandı. **1996** • İstanbul Sanayi Odası Çevre Teşvik Ödülü'nü kazandı. **1997** • Kapasite, 200.000 ton/yıla çıktı. • ISO 14001 Çevre Yönetim Sistemi Belgesi aldı • Avrupa Kalite Yönetimi Vakfı (EFQM) üyesi oldu. • İstanbul Sanayi Odası Çevre Jüri Özel Ödülü'nü kazandı. **1999** • 7,4 richter ölçeğindeki Marmara depremini hiçbir yaralanma ve can kaybı olmaksızın yaşadı. Akrilonitril tank sahasında oluşan akrilonitril dökülmesine başarıyla müdahale ederek etkinin sadece 150-200 metre çapındaki tank sahasında kalan bitkilerde küçük hasarlarla sınırlı tutulmasını sağladı. Onarımları, depremin 9. gününde tamamlayarak üretime yeniden başladı. • ISO 9002 Belgesi, ISO 9001 olarak yenilendi.

### 2000'LER

**2000** • Üretim kapasitesini 250.000 ton/yıla çıkardı. • TSKD Ar-Ge Ödülü'nü kazandı. **2001** • Türkiye'de ilk "Toplumsal Danışma Paneli" uygulamasını başlattı. • Türkiye Kimya Sanayicileri Derneği tarafından verilen Üçlü Sorumluluk Büyük Ödülü ve "Toplumsal Danışma Paneli" konulu proje ödülünü kazandı. • Enerji ve Tabii Kaynaklar Bakanlığı'nın Ulusal Enerji Tasarrufu Merkezi tarafından sanayi kuruluşları arasında beş ayrı kategoride düzenlenen "Enerji Tasarrufu Proje Yarışması"na 1997-1999 yıllarını kapsayan projeleriyle katıldı ve "En Fazla Enerji Tasarrufu Projesi Uygulayan Kuruluş" ödülünü kazandı. • Yeni ürünü pigment boyalı elyafı pazara sürdü. **2002** • Yeni Genel Müdür Sayın Mustafa Yılmaz görevine başladı. • ISO 9000:2000 Kalite Yönetim Sistem Belgesi alındı. **2003** • AKSA "Aksa Egypt" kuruldu. • Planlanan yeni iskenderiye'de "Aksa Egypt" kuruldu. **2005** • Aksa Egypt üretime yatırımlar için Fitco B.V. kuruldu. **2005** • Aksa Egypt üretime üretmek üzere yatırımlara başladı. **2007** • Üretim kapasitesi 308.000 ton/yıla ulaştı. • 2008 yılı Ulusal Kalite Ödülü başvurusu için gerekli ön çalışmalar başladı. • Ardi ardına "İş Kazasızlık" rekorları kırıldı ve 1,5 milyon adam/saat'e yakın "iş kazasızlık" süresine ulaşıldı. • İş Sağlığı Güvenliği Yönetim Sistemi (TS 18001) Belgesi alındı. • İngiliz Accountability Derneği, Su CSR ve Capital Dergisi tarafından yapılan ortak değerlendirme sonucunda Etik Hesap Verebilirlik ve Şeffaflık Ödülü alındı.

## **OUTDOOR ELYAF** güneşin altında daha koruyucu bir mutluluk...

**Aksa sayesinde!**

Yaş çekim sistemiyle üretilmiş üstün aşınma dayanımı ve hava haslığına sahip elyaftır. Gölgelek, tente, bahçe mobilyası döşemeleri, tekne örtüleri ve araba açılır-kapanır tavanları gibi dış mekân uygulamalarında kullanılır. 2,2 dtex kesik elyaftan üretilir. Siparişe göre farklı denyelerde de üretilebilir.





# YÖNETİM KURULU BAŞKANI'NIN MESAJI

## OLUMSUZ KOŞULLARIN ETKİLERİNİ AKILCI STRATEJİLERLE YOK EDİYORUZ... GÜVENLE İLERLİYORUZ.

Değerli hissedarlarımız, değerli müşterilerimiz, değerli paydaşlarımız,

Küresel ekonomide yaşanan gelişmeler tüm ülkeleri hemen hemen aynı oranda etkiliyor. Bu süreçte sadece zaman farkından söz edebiliriz. Aksa olarak biz de hem ülkemizin hem de sektörümüzün dünyadaki ekonomik ve politik gelişmelerden oldukça etkilendiği bir yılı arkada bıraktık.

Küresel gündem üzerinde,

- Petrol fiyatları ve buna bağlı olarak enerji fiyatları,
  - Küresel ısınma,
  - Finansal piyasalardaki dalgalanmalar ve
  - Dünya ekonomisinde ve ticaretindeki değişimler belirleyici oldu
- Ülkemizde ise gündemi,
- Ekonomik büyüme,
  - Cari açık ve bütçe açığı,
  - Enerji açığı ve enerji maliyetlerinin yüksekliliği belirledi.

Küresel gündem ve ülke gündemi, içinde bulunduğumuz tekstil sektörünü destekler durumda değildir. Bu koşulları doğru ve zamanında yapmış saptamalar ve etkin değerlendirmelerle iyi yönettiğini düşündüğümüz Aksa yönetimi önümüzdeki yılları daha rekabetçi koşullarda geçirebilmek için bir dizi stratejik önlem üretmektedir. Bu doğrultuda Şirketimiz büyüme hedefini, standart ürün kapasitesinden ödün vermeksizin, katma değerli ürünlere, yeni ürünlere ve yeni alanlara yatırım yapmak üzere belirlemiştir.

Aksa, sektördeki gelişmelerin mali performansı üzerindeki olumsuz etkilerini gidermek için 2007 yılında öncelikli olarak üç yıllık stratejik hedeflerine ulaşacak planını uygulamaya almıştır. Bu stratejik plan, şu temel yatırımları içermektedir:

- Standart tekstil ürünlerinde rekabet gücünü sürdürülebilmek amacıyla enerji maliyetlerinin aşığı çekilmesi bir zorunluluktur. Bu nedenle kömüre dayalı enerji üretim projesi başlatılmış ve gerekli ÇED başvurusunda bulunulmuştur. Yatırımın tamamlanmasıyla beraber enerji maliyetimizde %40'a varan bir iyileştirme olacaktır.

- Portföyümüzdeki katma değerli tekstil elyaflarının payını arttırmak ve akrilik elyafa yeni teknik kullanım alanları yaratmak üzere Ar-Ge çalışmalarını son yıllarda hızlandırdık. 2007-2009 dönem stratejik planına göre 30 milyon ABD doları tutarında Ar-Ge yatırımı planladık.

- 2007'de karbon elyaflı yatırıma başladık. 2008'in ikinci yarısında 34 ton/yıl kapasiteli pilot tesis devreye girecektir. 2009'un ikinci yarısında ise 1.500 ton/yıl kapasiteli tesisimiz devreye girecektir.

Stratejik plan sonuçları Aksa'nın FVAÖK marjında ciddi ve kalıcı bir artış yaratacaktır. Mali performanstaki iyileşme ve teknik elyaflarının portföydeki payının artması sonucu tekstil sektörü kaynaklı risklerin bertaraf edilmesi, Aksa'nın şirket değerini mutlaka yükseltecektir.

Hisse senedinin şu andaki fiyatı, Şirketimizin gerçek değerini yansıtmamaktadır. Aksa'nın aktif değeri 31.12.2007 itibarıyla 748.069.541 ABD dolarıdır. 2007 cirosu ise 665 milyon ABD dolarıdır. Ayrıca Aksa'nın yeniden kurma maliyeti 750 milyon ABD dolarıdır. Tüm bu göstergelere baktığımızda, Aksa'nın piyasaya değeri gerçek değerinin çok altındadır.

36 yılı arkamızda bıraktık ve önümüzdeki 36 yılın gerek üretim, gerekse pazarlama hedeflerini oluşturduk. Hedeflerimizi gerçekleştirmek için gereken beyin gücüne de, teknolojik alt yapıya da sahibiz. Sektörümüzde dün taşıdığımız iddiayı yarın da taşımak için gereken tüm donanıma sahibiz. O zaman, güvenle ilerlemekten başka yapacak bir işimiz kalmadı. İlerleyelim.

**ALİ DİNÇKÖK**  
YÖNETİM KURULU BAŞKANI



**Aksa yönetimi önümüzdeki yılları daha rekabetçi koşullarda geçirebilmek için bir dizi stratejik önlem üretmektedir. Bu doğrultuda Şirketimiz büyüme hedefini, standart ürün kapasitesinden ödüne vermeksizin, katma değerli ürünlere, yeni ürünlere ve yeni alanlara yatırım yapmak üzere belirlemiştir.**

# YÖNETİM KURULU VE DENETÇİLER

## YÖNETİM KURULU

**1. ALI DİNÇÖK** 1944'te İstanbul'da doğdu. Lise öğrenimini Avusturya Lisesi'nde tamamladı. 1969 yılında Aachen Üniversitesi Tekstil Mühendisliği Bölümü'nden mezun oldu. İş hayatına Akkök Şirketler Grubu'nda başladı. Halen Grup bünyesinde yer alan Şirketlerin Yönetim Kurullarında Başkan, Başkan Vekili ve Murahhas üye olarak görev yapmaktadır. Ali Dinçök, Almanca, İngilizce ve İtalyanca bilmektedir.

**2. ÖMER DİNÇÖK** 1948'de İstanbul'da doğdu. Robert Koleji Yüksek Okulu İş İdaresi ve Ekonomi Bölümü'nü bitirdi. 1971 yılında, İngiltere'de, lisansüstü öğrenimini tamamladı. İş hayatına Akkök Şirketler Grubu'nda başladı. Halen Akkök Sanayi Yatırım ve Geliştirme A.Ş. de İcra Kurulu Eş Başkanı'dır. Ayrıca Yatırım ve Geliştirme A.Ş. de İcra Kurulu Eş Başkanı'dır. Ayrıca Grup bünyesinde yer alan Şirketlerin Yönetim Kurullarında Başkan, Başkan Vekili olarak görev yapmaktadır. İngilizce bilmektedir. Evli ve üç çocuk babasıdır.

**3. EROL LODRİK** 1944'te İstanbul'da doğdu. Orta öğrenimini Saint Benoit Lisesi'nde, üniversite öğrenimini ise İngiltere'de tamamladı. Emboy ve Emniyet Ticaret A.Ş. de çeşitli görevlerde bulundu. Halen Yönetim Kurulu Başkanlığı görevini sürdürmektedir. İngilizce, Fransızca ve İtalyanca bilmektedir. Evli ve iki çocuk babasıdır.

**4. NEVZAT AVAZ** 1930'da Çankırı'da doğdu. Lise öğrenimini Polis Koleji'nde tamamladı. 1954'te Ankara Üniversitesi Hukuk Fakültesi'nden mezun oldu. 1954'te Emniyet Teşkilatı'nda komiser muavini olarak görev başladı. 1959-1975 yıllarında Sinop ve Balıkesir'de Emniyet Müdürü olarak çalıştı. Emniyet Genel Müdürlüğü'nde Şube Müdürü, Daire Başkanı ve Emniyet Genel Müdür Yardımcısı olarak görev yaptı. 1975-1979 yılları arasında Zonguldak, 1979-1988 yılları arasında İstanbul, 1988-1989 yılları arasında ise İzmir Valisi olarak görev yaptı. 1991 yılında Çankırı Milletvekili oldu. 1991-1993 yıllarında Milli Savunma Bakanı, 1993-1995 yıllarında ise Milli Eğitim Bakanı olarak görev yaptı. İtalya, Vatikan, Romanya ve Bulgaristan Devlet Şeref Madalyaları'na sahiptir.

**5. HASAN DENİZKURDU** 1948'de İzmir'de doğdu. 1965-1969 yıllarında İstanbul Üniversitesi Hukuk Fakültesi'nde okudu. 1970'de İstanbul İşletme İktisadi Enstitüsü'nü bitirdi. 1972-1982 yılları arasında avukatlık yaptı ve 1982'de profesyonel yönetliğe başladı. 1982-1989 yılları arasında İzmir'de kurulu Yaşar Holding A.Ş.'nde İdare Komitesi Üyesi ve Başkan Yardımcısı olarak çalıştı. 1989'da kendi danışmanlık şirketini kurdu. Pasta-Villa Makarnacılık, Vestel, Hitit Seramik, Çimentoş gibi birçok şirkete Yönetim Danışmanlığı hizmeti verdi ve Yönetim Kurulu üyeliğinde bulundu. 1995 yılında İzmir 2. Bölge'den milletvekili seçildi ve 9 yıl boyunca bu görevini sürdürdü. 1998-1999 yılları arasında Adalet Bakanlığı'nda görev aldı. 2002 yılından bu yana Yaşar Holding A.Ş. Başkanı olarak görev yapmaktadır. Evli ve iki çocuk babasıdır.

**6. AYÇA DİNÇÖK** 1973'te İstanbul'da doğdu. 1994 yılında Boston Üniversitesi İşletme Bölümü'nden mezun oldu. Akkök Şirketler Grubu'nda çalışmaya başladı. Grupta bugüne kadar çeşitli görevlerde bulunan Ayça Dinçök, Akkök Sanayi Yatırım ve Geliştirme A.Ş. Yönetim Kurulu ve İcra Kurulu üyesi olarak görev yapmaktadır. Aynı zamanda Grup Şirketlerinin birçoğunda da Yönetim Kurulu üyeliği ve Başkan Vekilliği görevini sürdürmektedir.

1999'dan beri TÜSIAD üyesi olan Dinçök, 2004'te TÜSIAD Yönetim Kurulu üyesi seçilmiştir. TÜSIAD Bilgi Toplumu ve Yeni Teknolojiler Komisyonu Başkanı'dır. İki çocuk annesidir.

**7. MUSTAFA YILMAZ** 1949'da Tekirdağ'da doğdu. 1971 yılında Ankara Üniversitesi Fen Fakültesi Kimya Mühendisliği bölümünden mezun oldu. Yüksek lisans öğrenimini yine bu fakültede tamamladı. İş hayatına Etibank Ergani Bakır İşletmesinde başlayan Yılmaz, işletme mühendisi olarak görevine başladı. AKSAAkrilik Kimya Sanayi A.Ş. de araştırma, üretim, kalite yönetimi alanlarında çalıştı. 1985 yılında Teknik Genel Müdür Yardımcılığı'na, 2002 yılında ise Genel Müdürlük görevine atandı. 1998 yılında Ulusal Kalite Ödülü değerlendircisi olarak seçilen Yılmaz 2002 yılından bu yana Kal-Der üyesidir. EFQM, CIRFS, TÜSIAD, Türkiye Kimya Sanayicileri Derneği, Kimya Mühendisleri Odası, Çağdaş Yaşamı Destekleme Derneği, Yalova Spor Kulübü, Yalova Sanayiciler Derneği ve Yalova Şehir Kulübü üyesi olan Yılmaz, ayrıca, Yalova Spor Vakfı Yürütme Kurulu ve Yalova Belediye Bisiklet İhtisas Spor Kulübü Derneği Başkanlığı görevlerini yürütmektedir. İki çocuk babasıdır.

## DENETÇİLER

**BÜLENT ÜSTÜNEL**  
**HİLMİ YAZAN**





**MUSTAFA YILMAZ**  
GENEL MÜDÜR



**ZEKİ ÖZTÜRK**  
İŞLETMELER GENEL MÜDÜR YARDIMCISI




**MİTHAT OKAY**  
PAZARLAMA VE SATIŞ GENEL MÜDÜR YARDIMCISI



**SABRİ ARCA**  
YENİ İŞ GELİŞTİRME VE SATIN ALMA GENEL MÜDÜR YARDIMCISI



**BETÜL SADIKOĞLU**  
MALİ İŞLER GENEL MÜDÜR YARDIMCISI



**WILFRIED WALKENHORST**  
ÜRÜN GELİŞTİRME DİREKTÖRÜ

## GENEL MÜDÜR'ÜN MESAJI

### YARATTIĞIMIZ SİNERJİ, BİZİ GELECEK YILLARA İNANÇLA TAŞIYOR!

Değerli paydaşlarımız,

2007 yılının kendine özgü zorluklarını birlikte yaşadık. Dünya ekonomisindeki ve ticaretindeki değişimler her sektör gibi tekstil sektörünü de etkiledi. Dünya akrilik elyaf üretimi yıl içinde ciddi daralmalara konu oldu.

2007 yılı sonuçlarını değerlendirdiğimizde,

- Akrilik elyaf tüketiminde dünya çapındaki daralmaya rağmen Aksa'nın pazar payında bir küçülme yaşanmamıştır. Beş kıtaya yayılan ve 50'den fazla ülkenin sanayisine hizmet veren Aksa'nın dünyadaki pazar payı %11'dir.
- Dünyadaki gelişmelere paralel olarak, Çin'in tüketim düzeyinde de daralma gözlenmiştir. Çin 2007 yılında da kendi kendine yeterlilik stratejisini sürdürmüştür.
- Petrol fiyatlarındaki artışa paralel olarak hammadde fiyatları sektörün tarihinde görülmemiş ölçüde artmıştır. Petrol fiyatlarından kaynaklanan yüksek enerji fiyatlarının yanı sıra tüm kimyasallarda ve yardımcı üretim malzemelerinde fiyat artışları söz konusudur.

• İkame elyafların çok düşük fiyatlarda olması, üretim maliyetinin düşürülmesi üzerinde büyük baskı oluşturmaktadır. Dünyada yaşanan olumsuz gelişmelere rağmen dünyanın tek çatı altındaki en büyük akrilik elyaf üreticisi olan Aksa, 2007 yılında da pazar payını korumuştur. Geleceğe bakarken iyimserliğimizi koruyoruz ama aynı zamanda yerel ve global üretim-pazarlama hareketlerimizi ayrıntıları iyi düşündümüş planlamalarla kontrol etmek yönündeki kararlılığımızı da sürdürüyoruz. Dünyada yaşanan gelişmelere uyum göstermek üzere, 2008 yılı için iş planımızı oluşturduk. Bu planı gerçekleştirecek projelerimizi en ekonomik ve en hızlı şekilde uygulamaya alma çabalarımızı yoğunlaştırmaktayız.

Yeni prosesler ve yeni teknolojik uygulamaların uyarlanması yaklaşımla stratejik hedeflerimizin ağırlığını iki eksene oturtmaktayız:

- Özellikle enerji maliyetleri başta olmak üzere toplam üretim maliyetini düşürmek
- Yeni kullanım alanlarına yönelik yeni ürünler ve yeni fonksiyonlara sahip teknik tekstil elyafları üretmek.

Yukarıda özetlenen bu durumu gerçekleştirebilmek için;

- Şirketin problem çözüme kabiliyet ve kapasitesine esneklik kazandıracak yatırımlar,
- Karbon elyafı üretimine geçiş yatırımları ve
- Farklı polimerler üretebilecek yatırımlar yapılacaktır.

2010 ve 2011 yılları sonrasında Aksa, geçmiş yıllara göre daha hızlı büyüyen, daha kârlı ve çok daha dayanıklı bir yapıya kavuşacaktır.

Aksa, büyük bir ailenin parçası olarak güçlü bir sinerji yaratıyor. Bu yüzden geleceğe umutla bakıyorum; sizin de bu umudu tüm içtenliğinizle paylaştığınızı biliyorum.

Saygı ve sevgilerimle,

**MUSTAFA YILMAZ**  
GENEL MÜDÜR



**Dünyada yaşanan olumsuz gelişmelere rağmen dünyanın tek çatı altındaki en büyük akrilik elyaf üreticisi olan Akso, 2007 yılında da pazar payını korumuştur. Geleceğe bakarken iyimserliğimizi koruyoruz ama aynı zamanda yerel ve global üretim-pazarlama hareketlerimizi ayrıntıları iyi düşünülümüş planlamalarla kontrol etmek yönündeki kararlılığımızı da sürdürüyoruz.**

## YATIRIMCI İLİŞKİLERİ

### ŞEFFAF BİR YAPI VE HIZLI BİLGİLENDİRME

Aksa'da yatırımcı ilişkileri faaliyetlerinin sorumluluğu Mali İşler Genel Müdür Yardımcısı'na verilmiştir. Bu sorumluluk, Şirket'in Bilgilendirme Politikası'nda belirtilmiştir. Mali İşler Genel Müdür Yardımcısı, pay sahiplerini periyodik olarak Şirket'in mali tabloları ve performansını hakkında bilgilendirmek, pay sahiplerinden gelen soruları ve talepleri cevaplandırmak, pay sahiplerinin haklarını koruyacak uygulamaların Şirket tarafından yapılmasını sağlamakla sorumludur.

Pay sahipleriyle internet üzerinden iletişim kurmak amacıyla yatirimcilikileri@aksa.com elektronik posta adresi kurulmuştur. Telefon, faks ve elektronik posta yoluyla Aksa'ya yöneltilen sorular, en geç 5 işgünü içinde, Mali İşler Genel Müdür Yardımcısı ve onun tarafından görevlendirilmiş kişilerce yazılı ya da sözlü olarak cevaplandırılır.

Aksa üç aylık mali tabloların açıklanmasını takiben yatırımcıları bilgilendirmeye yönelik toplantılar düzenler. Bu toplantılar, yılda dört kez yapılmaktadır. Toplantı tarihi ve yeri Özel Durum Açıklama Formu'yla duyurulur. Toplantıya bireysel yatırımcılar, aracı kurum analistleri, bankacılar davet edilir. Toplantı, basına kapalı olarak yapılır.

Toplantılarda, Şirket'in mali tabloları, sektörel gelişmeler ve yatırımlar hakkında bilgilendirme yapılır. Daha sonra katılımcıların soruları cevaplandırılır. Toplantıya Aksa Yönetim Kurulu Üyesi Ayça Dinçkök, Yönetim Kurulu üyesi ve Genel Müdür Mustafa Yılmaz, Mali İşler Genel Müdür Yardımcısı Betül Sadıkoğlu, Muhasebe Müdürü Hasan Sarı ve Akkök Finansman Koordinatörü Özlem Ataunal katılır.

#### AKSA AKRİLİK KİMYA SANAYİİ A.Ş.

Piyasa Değeri	256,9 milyon ABD doları
Halka Açıklık oranı	41,7
İMKB'de İşlem Gören Oran	38
Yabancı Yatırımcı Payı	46,70

## KÂR DAĞITIM POLİTİKASI

### AKILCI YATIRIMLARLA GÜVENLİ BİR GELECEĞE, HEP BİRLİKTE...

Aksa Akrilik Kimya Sanayii A.Ş., kâr payı dağıtımını, Şirket'in finansal performansını, sektörel konjonktürü ve ülkemizin içinde bulunduğu ekonomik koşulları her zaman dikkate alarak ve Sermaye Piyasası Kurulu tarafından yayımlanan mevzuata uygun bir biçimde gerçekleştirmektedir. Kâr payını ortaklarına nakit veya bedelsiz hisse senedi olarak dağıtır.

Aksa Akrilik Kimya Sanayii A.Ş. Kâr Payı Dağıtım Politikası çerçevesinde, paydaşların hisse senetleri getirilerinin yanı sıra düzenli kâr paylarından da gelir elde etmeleri sağlar. 2006 yılından bu yana, Sermaye Piyasası Kurulu'nun mevcut düzenlemeleriyle çelişmemek kaydıyla, Şirket'in misyon ve vizyonunda belirlenen hedeflere ulaşabilmek amacıyla, özellikle 2010 yılına kadar öngörülen yatırım harcamaları ve diğer fon ihtiyaçları dikkate alınarak, her yıl, dağıtılabilir kârın en az %20 ile %50'si arasında bir kâr payının nakit veya bedelsiz olarak dağıtılmasına karar verilmiştir.


Aksa Akrilik Kimya Sanayii A.Ş. Yönetim Kurulu, Şirket'in finansal performansını ve devamlılığını daha kârlı bir biçimde sürdürebilmek için öngörülen yatırım projelerini, sektörel ve ekonomik koşulları dikkate alarak Kâr Payı Dağıtım Politikası'nı her yıl yeniden gözden geçirebilir.

Aksa Akrilik Kimya Sanayii A.Ş., kâr payı dağıtımını, Şirket'in finansal performansını, sektörel konjonktürü ve ülkemizin içinde bulunduğu ekonomik koşulları her zaman dikkate alarak ve Sermaye Piyasası Kurulu tarafından yayımlanan mevzuata uygun bir biçimde gerçekleştirmektedir. Kâr payını ortaklarına nakit veya bedelsiz hisse senedi olarak dağıtır.

## KESİK ELYAF

daha sıcak,  
daha renkli kar keyfi...  
Aksa sayesinde!

Kesme işlemiyle belli boyda kesilen elyafa kesik elyaf (staple fiber) denir. Elyaf boyu kullanım yerine göre 22 ile 150 mm arasındadır ve ğenelde homojendir. Kullanılan elyaf kalınlığına baęlı olarak hem kamğarn - ring hem de OE sistemlerde triko iplięi, řonil iplięi, dőşemelik iplik, fantezi iplik, halı ve battaniye iplięi, çorap iplięi, ayrıca peluř kumař üretimlerinde Aksa akrilięi hem yurtiçi hem de yurtdiři pazarlarda yoęun olarak kullanılır. %100 akrilik kullanımının yanı sıra dięer elyaf hammaddeleriyle de karıřtırılarak (melanj) kullanıma uygundur.





## 2007 YILI FAALİYETLERİ

### ÜRÜN ÇEŞİTLİLİĞİ MÜŞTERİ MEMNUNİYETİNİN GARANTİSİ.

#### ÜRÜNLER VE KAPASİTE

2007'de üretim kapasitesini 308.000 ton/yıla çıkaran Aksa, geniş bir ürün yelpazesine üretim yapmaktadır.

#### TOV

Sayıları 249.228 ile 427.248 arasında değişen çeşitli kalınlıktaki lif demetlerinin bir araya gelmesi ve kıvrıcıklandırılmasıyla oluşan sürekliliğe elyaf banta TOV adı verilir.

Sentetik liflerin kalınlık ölçüm birimi dtex'tir. Bir lifin 10.000 metresinin gram cinsinden ağırlığı o lifin kaç dtex olduğunu gösterir. Aksa'nın lif kalınlıkları 0,8 (mikro) ile 17,0 dtex arasında değişir ve talebe göre üretim yapılır. Akrilik elyafın dtex'lerine göre kullanım yerleri:

Ktex ise 1 metre uzunluğundaki toyun "gram" cinsinden ağırlığıdır. Ktex ölçüleri  $\pm 5$  değerindedir. Tov, kamgarn ve yarı kamgarn sistemleriyle iplik yapan firmalar için ana girdilerden biridir ve kopartma (tov to tops) işlemiyle iplik yapımına uygun hale getirilerek kullanılır. Bu sistemlerle elde edilen iplikler triko, dössemelik kumaş, fantazi kumaş sektörlerinde yoğun bir şekilde tüketilir. %100 akrilik kullanımının yanı sıra diğer elyaf hammaddeleriyle de karıştırılarak (melanj) kullanıma uygundur.

DTEX	KULLANIM YERİ
0,8 dtex(mikro) -2,2 dtex	İnce trikotaj, çorap, pamukla karışım, pelüş
3,3 dtex	Trikotaj, kadife, battaniye, el örgü, pelüş, çorap
3,3 dtex - 5,6 dtex	Battaniye, el örgü
6,6 dtex - 17 dtex	Halı

Tov bantından belirli boylarda kesilerek elde edilen ve hem ring hem de açık uç (open-end) sistemleri için kullanılan kesik elyaftan (staple) kopartılarak elde edilen ve ring sistemler için kullanılan tops/bumps ise Aksa'nın tov dışındaki diğer bir üründür.

Akrilonitril ve komonomerinin reaksiyonu sonucunda oluşan polimerden elde edilen akrilik elyaf, yağ ve kuru çekim sistemleriyle üretilir. Aksa'da yağ çekim sistemiyle yapılan akrilik üretiminde elyaf kesiti fasulyedir. Aksa tovu ekrü ve geniş renk yelpazesine renkli olarak satılır. Jel boyama ve kontimü tov boyama sistemleri de bulunur. Talebe göre yarım (YM) - parlak

(P) - çeyrekmat (ÇM) üretim yapılır ve müşterilerin kullandığı iplik eğirme sistemlerine ve taleplerine göre uygun yumuşatıcı ve kayganlaştırıcı (apre) malzemelerin karışımı verilir (ring apre, open-end apre, repco apre). Müşteri gereksimleri gözetenerek müşteri bazında özel üretimler de yapılır.

#### KESİK ELYAF

Kesme işlemiyle belli boyda kesilen elyafa kesik elyaf (staple fiber) denir. Elyaf boyu kullanım yerine göre 22 ile 150 mm arasında istenen değerlerde ve genelde homojendir.

Kesik elyafın boylarına göre kullanım yerleri:

KESİM BOYU	KULLANIM YERİ
22 mm - 32 mm	Pelüş
60 mm	Triko
38 mm - 40 mm	Open-end ve pamuk karışımları
50 mm - 60 mm	Battaniye
80 mm - 120 mm	Yün karışımları
120 mm - 150 mm	Halı

Kullanılan elyaf kalınlığına bağlı olarak hem kamgarn - ring hem de OE sistemlerde triko ipliği, şönil ipliği, dössemelik iplik, fantazi iplik, halı ve battaniye ipliği, çorap ipliği, ayrıca pelüş kumaş üretimlerinde Aksa akriliği hem yurtiçi hem de yurtdışı pazarlarda yoğun olarak kullanılır. %100 akrilik kullanımının yanı sıra diğer elyaf hammaddeleriyle de karıştırılarak (melanj) kullanıma uygundur.

#### TOPS

Tops, çalışan tov bantının konvertör adı verilen kopartma makineelerinde çekim uygulanarak kopartılmış ve belirli bir formda sarılmış halidir. Kullanılan elyaf kalınlığına bağlı olarak triko ipliği, dössemelik iplik, fantazi iplik, halı ipliği ve battaniye ipliği sektörlerinde yoğun bir şekilde kullanılır.

Parlak (P) - yarım (YM), ekrü, renkli ve melanj tops ürünleri arasındadır.

#### MİKRO ELYAF

Üretim şekli açısından tov, tops ya da kesik elyaf ürünlerde elyaf inceliği 1 dtex altında olan elyafa "mikro elyaf" (micro-fiber) denir. Aksa mikro elyaf olarak 0.9 dtex elyaf üretir. Mikro elyaf, şönil ipliğinde ve pelüş ürünlerde olduğu gibi kamgarn ve OE sistemlerde %100 PAC ya da pamuk ve yünle karışım halinde kullanılır. Kullanım yerlerine göre farklı apreler verilmektedir. Mikro elyafı renkli ya da ekrü tov, tops ve kesik elyaf olarak temin etmek mümkündür. Tops ya da kesik elyaf formundaki mikro-elyaftan ipliklerin zemin ve hav ipliğinde kullanılmasıyla elde edilen şönil iplikleri, triko ve dössemelik ürünlerde tuşe ve parlaklık açısından iyi bir etki yaratmaktadır.



## YENİ ÜRÜNLER

**Aksa YC:** Yaş çekim sistemiyle üretilen, trilobal kesitli, üstün rezilyansa ve sürtünme dayanımına sahip elyaftır. Yapay kürk ve kadife gibi havlı ürünlerde kullanılır. 2,75 dtex'ten 7,7 dtex'e kadar тов ve kesik elyaf üretilir. Müşteri isteğine göre ekru ya da boyalı üretim yapılır.

**Aksa RC:** Yaş çekim sistemiyle üretilmiş, en/boy oran 1:10 olan dikdörtgen kesitli elyaftır. Doğal hayvan kürkü özellikleri taklit edilerek tasarlanmıştır. Yapay kürk ve battaniye gibi havlı ürünlerde kullanılır. 5,6 dtex'ten 22 dtex'e kadar тов ve kesik elyaf üretilir. Müşteri isteğine göre ekru ya da boyalı üretim yapılır.

**Aksa XS:** Yaş çekim sistemiyle üretilmiş, iplikte %35 suda çekim veren çok yüksek çekimli elyaftır. Yumuşatılmış standart ya da dikdörtgen kesitli elyaflarla birlikte kullanılarak doğal hayvan kürkü özelliklerinin taklit edilmesinde kullanıma uygundur. Genellikle yapay kürk ve battaniye gibi havlı ürünlerde kullanılır. 2,2 dtex - 3,3 dtex arası kesik elyaftan üretilir. Siparişe göre daha kalın denyeler de üretilbilir. Müşteri isteğine göre ekru ya da boyalı üretim yapılır.

**Aksa HS:** Yaş çekim sistemiyle üretilmiş iplikte %28 suda çekim veren yüksek çekimli elyaftır. Havlı ürünler ve HB iplikler için uygundur. Battaniye gibi havlı ürünler, trikolar ve çoraplarda kullanılır. 2,2 dtex - 3,3 dtex arası kesik elyaftan üretilir. Siparişe göre kalın denyelerde de üretilbilir. Müşteri isteğine göre ekru ya da boyalı üretim yapılır.

**Aksa OD:** Yaş çekim sistemiyle üretilmiş üstün aşınma dayanımı ve hava haslığına sahip elyaftır. Gölgelik, tente, bahçe mobilyası döşemeleri, tekne örtüleri ve araba açılır-kapanır tavanları gibi dış mekân uygulamalarında kullanılır. 2,2 dtex kesik elyaftan üretilir. Siparişe göre farklı denyelerde de üretilbilir.

**Aksa HP:** Yaş çekim sistemiyle üretilmiş yüksek aşınma dayanımı ve hava haslığına ek olarak üstün "hot-wet" özelliklerine sahip elyaftır. Gölgelik ve tekne örtüleri gibi sarkmaması gereken dış mekân uygulamalarında kullanılır. 2,2 dtex kesik elyaftan üretilir. Siparişe göre farklı denyelerde de üretilbilir.

**Aksa FT:** Yaş çekim sistemiyle üretilmiş kısa kesime uygun, kuru ya da ıslak kıvrıksız elyaftır. Teknik uygulamalarda kullanılır. 1,7 dtex - 60 dtex tek elyaf kalınlığına sahip товdan üretilir.

**Aksa WR:** Yaş çekim sistemiyle üretilmiş üstün hava haslığına ve su iticiliğine sahip elyaftır. İnşaat sektörü için non woven üretiminde kullanılır. 2,2 dtex kesik elyaftan üretilir.



2007 yılında üretim kapasitesini 308 bin ton/yla çıkaran Aksa, тов, kesik elyaf, tops ve mikro elyaf üretimin yanı sıra özel kullanım alanları için elyaflar da üretmektedir.

## HEDEFLER GERÇEKLEŞTİRİLDİ... ÜRÜNLER ÇEŞİTLENDİ...

### PAZARLAMA VE SATIŞ

Aksa, yeni ve özel ürünlerin sayısını her geçen yıl artırmaktadır. 2007'de outdoor elyaf satışlarında hedeflediği pazar payına ulaşmıştır. Hedeflenen özel ürünlerde müşteri portföyünü genişletmiş, ürün performansını ve kalitesini artırmak yönündeki çalışmalarını sürdürmüştür. Ayrıca, teknik tekstil alanında geliştirilen yeni ürünlerle ilgili olarak büyük bir aşama kaydetmiş, ürünleri pazara sunma çalışmalarına başlamıştır.

Toplam üretimi içindeki özel ürünlerin payını artırmayı hedefleyen Aksa, ürün geliştirme pilot tesis yatırımlarını 2007 yılında da aynı hızla sürdürmüş ve önemli ölçüde sonuçlandırmıştır.

Aksa, 2012 itibarıyla toplam üretimi içinde katma değerli ürünlerin ve teknik elyafların payını artırmayı hedeflemektedir ve bu hedef doğrultusunda 10 adet proje oluşturmuştur. Aksa, standart ürün kapasitesini talebi karşılayacak boyutta tutmasına rağmen, katma değerli ve teknik elyafların ürün portföyü içindeki payını %5 ten %10 a çıkaracaktır.

Yeni iş alanlarında, öncelikli olarak "karbon elyaf" üretimini seçen Aksa, uzun dönemde polimer bilimine yapacağı yatırımlarla kendisine başka iş alanları yaratmayı hedeflemekte ve bu doğrultudaki çalışmalarını sürdürmektedir.

Aksa, havacılık ve uzay sektörü malzemeleri, endüstriyel malzemeler ve spor malzemelerinin yapımında kullanılan karbon elyafların üretimi için 2006 yılında başlattığı çalışmalarını, hedeflerine uygun olarak 2007'de de sürdürmüştür. Projenin ve yatırımın tamamlanmasıyla, 2008'in ikinci yarısından itibaren 34 ton/yıl, 2009'un ikinci yarısından başlayarak 1.500 ton/yıl karbon elyaf üretmeyi planlamaktadır.

2007, petrol fiyatlarındaki artışa paralel olarak hammaddenin fiyatları sektörün tarihinde görülmemiş ölçüde artmıştır. Yine, petrol ve doğalgaz fiyatlarındaki yükseliş, enerji maliyetlerini artırmıştır. Ayrıca, dünya hammaddenin arzında daralma yaşanmış ve ABS sektöründe hızlı büyüme eğilimleri daha da güçlenmiştir. Bu gelişmelerle ortaya çıkan yüksek hammaddenin talebi dünya akrilik elyaf üretiminde ciddi daralmalara yol açmıştır.

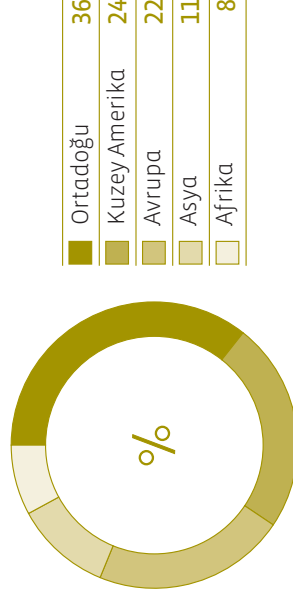
Tüm bu gelişmelere rağmen Aksa, 2007'de de pazar payını korumuştur. Beş kıtaya yayılan ve 50'den fazla ülkenin sanayisine hizmet veren Aksa, 2003'te %8,25 olan dünya pazar payını, 2007 sonunda %11'e yükseltmiştir.

Aksa, 2007'de söz konusu küresel etkenlerin olumsuz etkilerini finansal açıdan en aza indirecek önlemleri de hızla almıştır. 2004 başından itibaren YTL'de yaşanan değerleme Aksa müşterilerinin ihracat performansını olumsuz etkilemiştir. Aksa, tüm satışlarını Amerikan Doları cinsinden yapmaktadır ve nakit pozisyonunun önemli bölümü Amerikan Doları bazındadır. YTL'nin USD karşısında değerlenme sürecinde yazılan kur farkı/kambiyo zararları nedeniyle 2007 mali tabloları olumsuz etkilenmiştir.

### İç piyasaya satışları ve ihracatın Toplam satışlara oranı yıllar itibarıyla dağılımı:

Satışlar (%)	2004	2005	2006	2007
İç Piyasa	65	61	62	60
Ihracat	35	39	38	40

### 2007 yılı ihracatının bölgelere göre dağılımı:



## AKSA REKABET GÜCÜNÜ GELECEKTE DE KORUMAYA HAZIR!

### YATIRIMLAR

Aksa, 2007'de belirlediği stratejik alanlarda 150 proje yürütmüş ve kesilen fatura toplamını baz alındığında, 67.392.837,71 USD tutarında yatırım yapmıştır:

- Müşteri memnuniyeti projeleri (5 proje)
- Katma değeri yüksek özel ürünlere yönelik projeler (19 proje)
- Verimliliğin artırılmasına yönelik tasarruf projeleri (67 proje)
- Karbon elyaf projesi
- Çevre, kalite ve sosyal sorumluluk projeleri (44 proje)
- Süreç Yönetimi (3 proje)
- Yeni Proses ve Yeni Teknoloji projeleri (11 proje)

Aksa, ayrıca enerji maliyetlerini düşürmek ve rekabet gücünü artırmak için alternatif enerji üretimlerini araştırmış, konuyla ilgili fizibilite çalışmalarını tamamlamıştır. Bu çalışmalar sonucunda, buhar ve elektrik ihtiyacını karşılamak için Yalova'daki fabrika sahasında kömür yakıtlı enerji üretim tesisi kurmak üzere harekete geçmiş ve gerekli izinleri almak için başvurularında bulunmuştur. Üstelik, enerjinin daha etkin, verimli ve güvenilir kullanımı amacıyla mevcut doğalgaz enerjisi santrali için 5,1 milyon USD tutarında yenileme yatırımı yapmıştır.



Aksa, ayrıca enerji maliyetlerini düşürmek ve rekabet gücünü artırmak için alternatif enerji üretimlerini araştırmış, konuyla ilgili fizibilite çalışmalarını tamamlamıştır. Bu çalışmalar sonucunda, buhar ve elektrik ihtiyacını karşılamak için Yalova'daki fabrika sahasında kömür yakıtlı enerji üretim tesisi kurmak üzere harekete geçmiş ve gerekli izinleri almak için başvurularında bulunmuştur.

### İŞTİRAKLER

İŞTİRAKLER UNVANI	FAALİYET KONUSU	İŞTİRAK TUTARI	İŞTİRAK (%)	2006	2007
Akpa Tekstil Pazarlama A.Ş.	Dış Ticaret	2.226.133,05	13,47	242.460,00	400.457,24
Ak Han Bakım Yönetim A.Ş.	Han Yönetimi	39.969,73	33		
BAĞLI ORTAKLIKLAR UNVANI	FAALİYET KONUSU	İŞTİRAK TUTARI	İŞTİRAK (%)	2006	2007
Fitco V.B.	Dış Yatırım	7.754.136,02	100	0,00	0,00
Aktops Tekstil Pazarlama A.Ş.	Fason	15.450.000,00	60	200.708,00	335.695,00
Ak Girişim Kimya San A.Ş.	Yatırım	58.000,00	58	0,00	0,00

## TOV

Sıcacık, yumuşacık,  
sağlıklı bir dokunuş...  
Aksa sayesinde!

Çeşitli kalınlıktaki lif demetlerinin kıvrık hale getirilmesiyle oluşan sürekli elyaf banda TOV adı verilir. Tov, kamgarn ve yarı kamgarn sistemle iplik yapan firmalar için ana girdilerden biridir ve kopartma (tov to tops) işlemiyle iplik yapımına uygun hale getirilir. Bu sistemlerle elde edilen iplikler triko, döşemelik kumaş, fantazi kumaş üretiminde yoğun bir şekilde kullanılır. 100 akrilik kullanımının yanı sıra diğer elyaf hammaddeleriyle de karıştırılarak (melanj) kullanıma da uygundur.





## 2007 YILI FAALİYETLERİ

### YÜKSEK VERİMLE VE EŞGÜDÜMLE ÇALIŞAN TAKIMLAR YARATMAK İÇİN PROFESYONEL YETKİNLİK!

#### İNSAN KAYNAKLARI

Aksa insan kaynakları politikasının temelini, Aksa'nın kurumsal hedeflerine ulaşmasını sağlayacak sorumlu, yaratıcı, katılımcı, özgüven sahibi, kendini sürekli geliştiren ve mutlu çalışanları Aksa'ya kazandırmak oluşturmaktadır. Çalışanların insana, çevreye, kaliteye, müşteriye ve maliyete duyarlı olmaları önceliklerin başında yer alır. İnsan kaynakları politikasının bir diğer temel taşı ise "takım ruhu"dur. Çalışanlar, kendilerini Aksa ailesinin bir ferdi olarak görür ve Aksa'yı sahiplenir. Çalışanların gerek kişisel gerekse teknik açıdan gelişimleri için her türlü desteği sağlayacak kurumsal atmosfer yaratılmıştır.

Aksa'da ortalama iş deneyim süresi 10 yıl ve yaş ortalaması 35,2'dir. Toplam 608 kişi çalışmaktadır.

#### AKSA ÇALIŞANLARININ EĞİTİM DÜZEYLERİ

Doktora	4 kişi
Yüksek Lisans	27 kişi
Lisans	109 kişi
Ön Lisans	102 kişi
Lise ve Dengi	304 kişi
İlköğretim	62 kişi

Aksa'da çalışanların görev başında yeteneklerini göstermelerini sağlamak, profesyonel yetkinliklerini arttırmak, bireysel hedeflerini kurumsal hedeflerle buluşturmak için kurum içi eğitimlere de önem verilir ve farklı düzeylerde farklı eğitimler gerçekleştirilir.

#### Oryantasyon Eğitimi

Aksa'da işe yeni başlayan her çalışan ve stajyere verilen 1 günlük eğitim programıdır. Aksa Prosesi ve fabrika sahası hakkında genel bir tanıtım yapılmaktadır.

#### Teknik Eğitimler

Yapılan işlere dönük mesleki eğitimler, prosese yönelik eğitimler, çalışanların süreçleriyle ilgili eğitimlerdir.

#### Kişisel Gelişim Eğitimleri

Davranışsal yetkinliklerimizi geliştirmeye dönük eğitimlerdir. Bu kapsamda, 2007 yılında, Sunum Teknikleri, Yetkinlik Bazlı Mülaakat Teknikleri, Zor Kişilerle Başa Çıkma, Kişisel Performans ve Zaman Yönetimi eğitimleri gerçekleştirilmiştir.

#### Kalite, Çevre ve İSG Eğitimleri

Kalite Yönetimi Sistemi, Çevre Yönetim Sistemi ve İş Sağlığı ve Güvenliği Yönetim Sistemi/TS-18001 kapsamında yapılan eğitimlerdir.

#### İş başı Eğitimleri

Uzman yardımcısı pozisyonunda işe başlayan çalışanların aldıkları mesleki eğitimlerdir. Eğitimler ve süreleri pozisyona bağlı olarak değişkenlik gösterir.

#### Tanıtım Eğitimleri

Uzman ve kıdemli uzman pozisyonunda işe başlayan çalışanların almış oldukları eğitimlerdir. Aksa Prosesi ve diğer tüm süreçler hakkında 2 haftalık sınıf eğitimleri ve fabrika saha gezisinden oluşan bir eğitim programıdır.

#### **Aksa Okulu**

Uzman yardımcısı pozisyonunda çalışanların katıldığı bir aylık eğitim programıdır. Bu program kapsamında Aksa Prosesi ve süreçler, çalışanlara daha yakından tanıtılarak, toplam iş veriminin artırılması amaçlanmaktadır.

#### **Kongre,Seminer ve Fuarlar**

Bu program çerçevesinde, çalışanlar, dünyada ve Türkiye'de proses veya sistem konularındaki teknik gelişim ve değişimleri takip etmek amacıyla, yurtiçi ve yurtdışı seminer, konferans ve fuarlara katılırlar.

#### **Bilgi Paylaşım Toplantıları**

Yönetimin çalışanlarla bir araya gelerek proses veya sistemlerle ilgili gelişmeleri paylaştığı toplantılardır.

#### **Dış Paydaşlara Yönelik Eğitimler**

Alt işverende görev yapan çalışanlar, görev yapacakları sahanın Aksa sınırları dahilinde olması halinde, işe başlamadan önce Çevre, Enerji ve İş Sağlığı ve Güvenliği Eğitimi alırlar. Ayrıca Çevre Yönetim Sistemi gereği alt işveren temsilcileriyle her yıl rutin paylaşım toplantıları ve eğitimleri yapılmaktadır. Bu organizasyonlarda Aksa'nın çevre uygulamaları hakkında bilgi verilmektedir.

#### **Stajyer Öğrencilere Yönelik Eğitimler**

İş Sağlığı ve Güvenliği, Toplam Kalite Yönetimi, Kalite Yönetim Sistemi, Çevre Bilgisi ve Çevre Yönetimi eğitimleri verilmektedir. Bu eğitimlerin bitiminde stajyer öğrencilere sertifika verilmektedir.

Aksa'da çalışma dinamizmini hızlandırmak ve motivasyonu artırmak için ödüllendirme sistemlerinin yanı sıra gönüllülük esasına dayalı olarak faaliyet gösteren Aksa Sosyal Etkinlikler Takımı'ndan (AKSET) da yararlanılır. AKSET bünyesinde kurulan kayak, dalma, fotoğraf, tenis, doğa sporları, futbol ve basketbol gibi kulüpler, çalışan motivasyonunu artırmaya yönelik çalışmalar yürütmektedir.



Aksa insan kaynakları politikasının temelini, Aksa'nın kurumsal hedeflerine ulaşmasını sağlayacak sorumlu, yaratıcı, katılımcı, özgüven sahibi, kendini sürekli geliştiren ve mutlu çalışanları Aksa'ya kazandırmak oluşturur. Çalışanların insana, çevreye, kaliteye, müşteriye ve maliyete duyarlı olmaları önceliklerin başında yer alır.

## SOSYAL SORUMLULUK KURUMSAL BİR SORUMLULUKTUR.

### SOSYAL SORUMLULUK POLİTİKALARI

“Sürdürülebilir ekonomik gelişme için, içinde bulunduğumuz ve etkin olduğumuz yakın çevredeki topluma ilğimizi geliştirerek daha iyi bir toplum ve çevre için gönüllü olarak katkıda bulunmak” ilkesiyle sosyal sorumluluk çalışmalarını kesintisiz sürdüren Akso,

- Toplumun çıkarlarını kendi bireysel çıkarlarının önünde tutmak,
- Finansal açıdan başkalarına bağımlı hale gelebilecek ilişkiler içinde olmamak,
- Tarafsız olmak,
- Ulaşılabilir olmak,
- Hesap verebilir olmak,
- Şeffaf olmak,
- Açık ve dürüst davranmak,
- Tüm bu ilkelere çerçevesinde örnek ve öncü olmak amacıyla 2007’de de pek çok sosyal sorumluluk projesi gerçekleştirmiştiir.

**Toplumsal Danışma Paneli:** Yalova’da kurulu AKSA Akıllık Kimya Sanayi A.Ş. tesisleri temsilcileriyle çevre halkı temsilcilerinin bir araya geldiği periyodik toplantılar düzenlenmiştir. Bu kapsamda, sanayi-toplum arasında açık ve sistemli bir bilgi alışverişi, özgür ve rahat bir iletişim ortamı oluşturmak amacıyla gerçekleştirilen “Toplumsal Danışma Panelleri”yle Akso, 2001 yılında, Türkiye Kimya Sanayicileri Derneği tarafından verilen “Üçlü sorumluluk Proje Ödülünü” almaya hak kazanmıştır.

**Akçevre Resim-Kompozisyon Yarışması:** 2007 yılında on birincisi gerçekleştirilen proje, ilköğretim ve lise öğrencilerinde çevre bilincinin geliştirilmesini amaçlamaktadır. Her yıl farklı temalar çerçevesinde, ilköğretim okulları için resim, lise öğrencileri için kompozisyon dalında gerçekleştirilen yarışmaya, 2007 yılında, “Çevrenin Korunmasında Su Tasarrufunun Önemi” teması altında 113’ü kompozisyon ve 109’u resim dalında toplam 222 öğrenci katılmıştır. Ödül töreni, her yıl Dünya Çevre Haftasında yapılır.

**Açık Kapı:** Çevre halkının Akso tesislerine davet edilerek çevre, sosyal sorumluluk, kalite gibi uygulamalar konusunda bilgilendirilmesidir. Bu çalışma uzun yıllardır devam etmektedir.

**Halka Açık Gün:** Halka Açık Gün, Açık Kapı uygulamalarına ek olarak gerçekleştirilmektedir. Bu yıl bu etkinlik Akso Yaz Spor Okulu öğrencileri ve velilerinin katılımıyla gerçekleştirilmiştir.

**Yangın Havuzları Projesi:** Turizm Yatırımcıları Derneğinin önerisiyle başlatılan proje kapsamında Antalya Orman Bölge Müdürlüğü’ne teslim edilmek üzere bir yangın suyu havuzu yaptırılmıştır.

**Okullara Atık Yönetim Sistemi Kurulması:** Yalova Anadolu Otelcilik ve Meslek Lisesi’nde, atık kaynak noktalarına özellikle geri kazanılabilen atıkların toplanması için uygun atık kutuları konulmuştur. Çevre ve Atık Yönetim Sistemi konularında Çevre Kulübü öğrencilerine seminerler verilmiştir. İki adet çevre panosu yapılmış ve öğrenciler çevre, atıklar, atık yönetimi ve geri kazanım konularında bilgilendirilmiştir. Her öğrenciye “atık yönetimi” kitapçığı verilmiştir.

**Atık Yönetimi Kitapçığı:** Kitapçık Akso Yaz Spor Okulu öğrencilerine ve Yalova Anadolu Otelcilik ve Meslek Lisesi öğrencilerine verilen “çevre ve atık yönetimi” seminerleri sırasında dağıtılmıştır.

**Akso Yaz Spor Okulu:** 02 Temmuz - 24 Ağustos tarihleri arasında toplam 101 öğrencinin katılımıyla gerçekleştirilen dört dönemlik eğitimler sonucunda öğrencilere mezuniyet töreni yapılmıştır.

**Bahar Yürüyüşü:** Yalova’da, uzun yıllardır, çevre halkının katılımıyla sürdürülen ve dayanışmayı güçlendirmeyi hedefleyen bu etkinlik 2007 yılında da sürdürülmüştür.

**Akso Meslek Lisesi Mezuniyet törenleri :** Akso Meslek Lisesi Mezuniyet Törenleri, Şirket sosyal tesislerinde ve Şirket’in sponsorluğunda gerçekleştirilmektedir.

**Ağaçlandırma Faaliyetleri:** Akso serasında yetiştirilen bitki ve ağaç fideleri yurt çapında ücretsiz olarak dağıtılmaktadır.



**Aksa MTB Dağ Bisikleti Turnuvası:** Türkiye Bisiklet Federasyonu ve Yalova Bisiklet İhtisas Spor Kulübü ile beraber Aksa'nın sponsorluğunda 2002 yılından beri Uluslararası Denizçali Aksa MTB (Dağ Bisikleti) Yarışmaları düzenlenmektedir.

**Aksa Genel Müdürlük Futbol Turnuvası:** Aksa tarafından 1991 yılından beri düzenlenen futbol turnuvasına, Aksa ve Yalova'daki kardeş kuruluş çalışanlarının oluşturdukları 9-10 takım katılım göstermektedir.

**Yalova Müesseseler Arası Futbol Turnuvası:** 2002 yılından beri, şirketimiz sosyal tesislerinde, Aksa adına "Müesseseler Arası Futbol Turnuvası" düzenlenmektedir. Bu turnuvaya her yıl ortalama 16 kuruluş katılım göstermiştir.

**Tenis Turnuvası:** 2000 yılından beri Aksa tarafından hem Aksa hem de Yalova'daki tüm sporculara açık olan tenis turnuvası, çeşitli yaş gruplarına göre bayan, erkek ve çiftler kategorisinde düzenlenmektedir.

**Aksa: Kurumsal sosyal sorumluluk konusunda strateji lideri** 2007 yılında Capital Dergisi, AccountAbility ve Türkiye ortağı SU CSR'in işbirliğiyle şirketleri, kurumsal sosyal sorumlulukları açısından strateji, yönetim ve paydaş katılımı olmak üzere üç ana alanda değerlendiren bir çalışma gerçekleştirilmiştir. Bu çalışma sonucunda, şirketlerin, stratejilerinde sosyal, ekonomik ve çevresel sorumluluklara ne ölçüde yer verdiğine göre değerlendirildiği "strateji" başlığı altında Aksa, lider kuruluş olarak belirlenmiştir. Aynı araştırma sonuçlarına göre Aksa, faaliyet alanını ve gelecek perspektifini en doğru biçimde tanımlayan şirket olarak rakipleri arasında sıyrılmıştır.

Bir dünya şirketi olmak için atılması gereken ilk adımın tüm organizasyona "stratejik yönetim" bakiş açısını kazandırmak olduğunu iyi bilen Aksa, bu süreçte mükemmelleşme çabalarını ön planda tutmaktadır. Tekstil ve akrilik elyaf sektörünün dünya ve Türkiye'deki ekonomik, siyasi ve sosyal dinamiklerini yakından izleyen Şirket, değişen koşullara göre, bakiş açısını ve tutumunu belirleyerek hareket etmektedir. Böylelikle yakalanması mümkün olan fırsatları zamanında algılayabilmekte, kriz ihtimallerini de erken uyarı sistemiyle önceden saptayabilmektedir. Risklere ve olabilecek krizlere hazır olan Aksa, 2007-2012 yılları arasındaki strateji haritasını ve projelerini oluşturmuştur.



**Aksa, "Sürdürülebilir ekonomik gelişme için, içinde bulunduğumuz ve etkin olduğumuz yakın çevredeki topluma ilğimizi geliştirerek daha iyi bir toplum ve çevre için gönüllü olarak katkıda bulunmak" ilkesiyle sosyal sorumluluk çalışmalarını kesintisiz sürdürmektedir.**

## ÇEVRE KALİTESİ YAŞAM KALİTESİDİR...

### ÇEVRE VE KALİTE

Aksa, iş verimliliği ve kurumsal gelişim standartlarını iyileştirmek için yaptığı kalite yatırımlarını 2007'de de sürdürmüştür.

**Süreç Yönetimi:** Aksa, 2007'de süreç yönetimi sisteminin tamamını gözden geçirmiş, süreç akışlarını, süreç performans göstergelerini yeniden belirlemiş ve süreçlerin yayılımı amacıyla QPR Kurumsal Performans ve Süreç Yönetimi yazılımından yararlanmaya başlamıştır.

**Kurumsal Performans Yönetimi:** Kalite literatüründe “Balanced Scorecard” olarak geçen, Aksa'nın kurumsal literatüründe ise “Kurumsal Karne” olarak benimsenen yaklaşım kapsamında stratejilerin günlük yaşama entegrasyonu amaçlanmaktadır. Bu sayede, tüm süreçler ve alanlar için finans, müşteri, süreç ve öğrenme/gelişim düzeylerindeki kurumsal performansı gösterecek göstergeler ve hedefler belirlenmiş ve QPR Kurumsal Performans ve Süreç Yönetimi yazılımı ile izlenmeye başlanmıştır.

**Bilgi Yönetimi:** Özgün bir Bilgi Yönetimi ve Entelektüel Sermaye modeli geliştirilmiştir.

**Çevre Süreçlerinin Otomasyonu:** Çevre süreçlerinin otomasyonu kapsamında Çevre Etki Envanteri, Çevre Yönetim Programı ve Çevre Aksiyon Planları'nın daha etkin bir biçimde yönetilmesi ve izlenilmesi amacıyla bir yazılım satın alınmıştır. Ayrıca, fabrika faaliyetlerinden kaynaklanabilecek her tür atığın kaynak noktalarından son bertarafına kadar izlenme ve onay aşamalarını içeren bir yazılım, diğer bir AKKÖK Şirketi olan AKTEK'le birlikte geliştirilmektedir.

**Cognos:** Mali süreçlerin izlenmesi, raporlanması ve bütçe finans çalışmalarını için 2007'den bu yana Cognos yazılımından yararlanılmaya başlanmıştır.

**ICRON:** Üretim Planlama çalışmalarında etkinlik ve izlenebilirliği geliştirmek amacıyla ICRON yazılımından faydalanmak üzere çalışmalar yapılmaktadır.

**Kıyaslama:** Aksa, 2007 yılında çok sayıda kıyaslama çalışması gerçekleştirmiştir. Süreçlerin kıyaslandığı bu çalışmalar yoluyla sürekli öğrenme ve gelişme sağlanmaktadır.

**Özdeğerlendirme:** Aksa özdeğerlendirme çalışmalarını EFQM Mükemmellik Modeli'ne göre gerçekleştirmektedir. 2006 yılında gerçekleştirildiği özdeğerlendirme çalışmaları sonucunda belirlenen iyileştirmeye açık alanlar için proje, uygulama ve süreç iyileştirme çalışmalarını 2007'de tamamlamıştır.

**Yönetim Sistemleri:** 1993'ten bu yana ISO 9000 Kalite Yönetim Sistemi, 1997'den bu yana ise ISO 14000 Çevre Yönetim Sistemine sahip olan Aksa, TSE ve DQS tarafından yapılan dış denetimler sonucunda, uzun yıllardır sürdürdüğü “sıfır uygunsuzluk” başarısını 2007'de de devam ettirmiştir. 2007 yılında Aksa TS 18001 İş Sağlığı ve Güvenliği Yönetim Sistemi belgesine sahip olmuştur.

**Çevresel Etkilerin Denetimi** konusunda Aksa'da 1993'ten bu yana Üçlü Sorumluluk Taahhüdü, 1997'den bu yana ise ISO 14001 Çevre Yönetim Sistemi uygulanmaktadır. Sistem içindeki Çevre Boyutları, Çevre Etki Envanteri, Çevre Yönetim Programı ve Aksiyon Planları'nın daha etkin bir biçimde yönetilmesi ve izlenmesi amacıyla bir yazılım satın alınmıştır.

Ayrıca, fabrika faaliyetlerinden kaynaklanabilecek her tür atığın kaynak noktalarından son bertarafına kadar izlenme ve onay aşamalarını içeren bir yazılım AkteK'in işbirliğiyle geliştirilmektedir. 2007'de başlayan çalışmaların 2008'in ilk çeyreğinde tamamlanması planlanmaktadır. Bu sistem sayesinde, fabrika faaliyetlerinden kaynaklanan atıklar, atıkların miktarları, bertaraf yöntemleri, sorumluları vb. konularda izleme ve raporlama süreçleri daha etkin bir biçimde gerçekleştirilecektir.

Süreçlerin otomasyonu için 1999'dan bu yana Lotus Notes veri tabanlarından, 2000'den bu yana ise Oracle ERP alt yapısından yararlanılmaktadır. 2007 yılında süreçlerin, süreç performanslarının, kurumsal performans hedeflerinin ve bu hedeflerin gerçekleştirme düzeylerinin izlenmesi amacıyla QPR Kurumsal Performans ve Süreç Yönetimi yazılımından yararlanılmaya başlanmıştır. Mali süreçlerin izlenmesi, bütçe ve finans çalışmaları içinse Cognos yazılımı kullanılmıştır. Üretim planlama çalışmalarında etkinlik ve izlenebilirliği geliştirmek amacıyla ICRON yazılımından faydalanmak konusunda çalışmalar yapılmaktadır.

Aksa “sürdürülebilir büyüme” ilkesine dayalı bir çevre yaklaşımına sahiptir. Çevre kültürünü ve bilincini geliştirmeye yönelik çalışmalarında, üretimin girdilerinden ürünü kullanımına kadar her aşamada, çalışanlara ve üretimden dolayı dolaysız etkilenebilecek tüm ilgi gruplarına saygılı bir anlayış içindedir. Kararlı bir biçimde benimsenen ve uygulanan bu çevre politikaları tüm Aksa ailesinin sorumluluğundadır. Aksa'nın çevre politikası şu ana başlıklar altında toplanır:

**Kanunlar:** Çevre konularındaki kanuni yükümlülük ve standartlara uygun bir biçimde çalışarak yeni mevzuat, standart ve kuralların geliştirilmesine katkıda bulunmaktır.

**Önleme ve Azaltım:** Atıkların kaynağında azaltımı, tekrar kullanımı, geri kazanımı ya da uygun bir biçimde bertarafını sağlamak ve geri dönüşümlü, çevre dostu malzeme kullanımını tercih etmek tüm faaliyetlerde temel prensiptir.

**Sağlık ve Güvenlik:** Tasarım aşamasından ürünlerin kullanımına kadar tüm süreçlerde çevreyi, iş sağlığını ve güvenliğini korumak, ürün sorumluluğunun gereklerini yerine getirmektedir.

**Teknoloji:** Üretim ve pazarlamanın tüm süreçlerinde, sürdürülebilir kalkınma ve çevreyle uyumlu teknolojilerden yararlanmaktadır.

**Enerji ve Hammadde:** Enerji, hammadde, yardımcı madde vb. doğal kaynak kullanımında verimlilik ve tasarruf sağlamak, bunları sürekli takip etmek ve gerekli her türlü önleyici ve iyileştirici çalışmayı gerçekleştirmektedir.

**Bilinçlendirme:** Kullanılan tüm kimyasalların, üretim sürecinin ve ürünlerin çevre ve insan sağlığına muhtemel etkileri konusunda tüm paydaşları ve toplumu bilgilendirmek ve çevre bilincini geliştirmektedir.

**Eğitim:** Çevre konusundaki gelişme ve değişimleri, çeşitli eğitimler ve bilgi paylaşım platformları düzenleyerek paylaşmak hedefler arasındadır.

**Gelişim:** Sürdürülebilir kalkınmaya ilişkin çevre anlayışının, çalışanlar başta olmak üzere tüm paydaşlarca benimsenmesini sağlamak ve çevre yönetim sisteminin performansını sürekli geliştirmektedir.

Aksa'nın çevre politikası "küresel kaynakları olabilecek en verimli biçimde kullanarak üretimin girdilerinden ürünün kullanımına kadar her aşamada doğaya, çalışanlara ve topluma saygılı bir anlayış içinde üretim yapmak" biçiminde belirlenmiştir. Bu amaç doğrultusunda, doğal kaynakların verimli ve tasarruflu bir biçimde kullanılmasını sağlamak amacıyla, yıllık çevre ve verimlilik hedefleri belirlenmekte ve bu hedefleri gerçekleştirmeye yönelik projeler, planlar ve geliştirme çalışmaları yapılmaktadır.



Aksa'nın çevre politikası "küresel kaynakları olabilecek en verimli biçimde kullanarak üretimin girdilerinden ürünün kullanımına kadar her aşamada doğaya, çalışanlara ve topluma saygılı bir anlayış içinde üretim yapmak" biçiminde belirlenmiştir.

## **TOPS/BUMPS**

**güzelliğın huzurunu  
yıllarca yaşamak...  
Aksa sayesinde!**

Tops, kontinu halde bulunan tov bantının konvertör adı verilen makinelere belirli miktarda cer (çekim) uygulanarak kopartılmış ve belirli bir formda sarılmış halidir. Tow to tops sistemi mevcut olmayan kamgarn ve yarı kamgarn sistemler için tops ana hammaddelerden biridir. Kullanılan elyağ kalınlığına bağılı olarak triko ipliğı, döşemelik iplik, fantazi iplik, halı ipliğı ve battaniye ipliğı üretiminde yoğun olarak tüketilir. Tops/bumps, tov bantının belirli boyalarda kesilmesiyle, kesik elyaftan kopartılarak elde edilir ve ring sistemler için kullanılır.





# KURUMSAL YÖNETİM İLKELERİ UYUM RAPORU

## BİLGİLENDİRME POLİTİKASI

Aksa Akriilik Kimya Sanayii A.Ş. (AKSA) Yönetim Kurulu, ticari sır niteliğinde ve Şirket'in rekabet gücünü engelleyerek zararına neden olabilecek bilgileri hariç olmak üzere, pay ve menfaat sahiplerinin, sermaye piyasası araçlarının değerine etki etme ihtimali bulunan ve Şirket'in yönetimi, finansal ve hukuki durumu ile ilgili düzenli ve güvenilir bilgiye, zamanında, doğru, eksiksiz erişebilmeleri amacıyla bilgilendirme politikası oluşturmuştur.

Aksa, kamuyu aydınlatma konusunda, Türk Ticaret Kanunu, Sermaye Piyasası Mevzuatı ve bu konuda otoriter kurumlar olan Sermaye Piyasası Kurulu (SPK) ve İstanbul Menkul Kıymetler Borsası (İMKB) düzenlemeleri ile Sermaye Piyasası Kurumsal Yönetim İlkelerine aykırı davranışlarda bulunmaz.

Aksa Bilgilendirme Politikası, Yönetim Kurulu tarafından hazırlanır, Genel Kurul'da pay sahiplerinin bilgisine sunulur ve kurumsal internet sitesinde kamuya açıklanmak üzere yayımlanır. Aksa Bilgilendirme Politikası'nda bir değişiklik olması halinde, değişiklik yapılan hususlar Yönetim Kurulu'nun onayından geçtikten sonra, Genel Kurul'un bilgisine sunulur ve kurumsal internet sitesinde yayımlanır.

Aksa Bilgilendirme Politikası'nın uygulanması, takibi ve kamuyu aydınlatma ile ilgili her türlü hususu gözetmek ve izlemek üzere Genel Müdür Yardımcısı-Mali İşler görevlendirilmiştir.

### Kamuyu Aydınlatma Araç ve Yöntemleri

Aksa ile ilgili bilgilerin kamuya açıklanmasında, yasal düzenlemelerde öngörülenlere ek olarak aşağıda belirtilen yöntem ve iletişim araçları belirlenmiştir.

- Kurumsal internet sitesi,
- Faaliyet raporu,
- Pay sahipleri ve potansiyel yatırımcılarla yapılan toplantılar,\*
- Banka, finans kurumları ve aracı kurumlarla yapılan toplantılar,\*
- Medya kuruluşları kanalıyla yapılan duyuru ve programlar,
- Elektronik veri dağıtım kanalları,
- Faks ve elektronik posta gönderileri,
- Cep telefonu üzerinden iletişim (wap ve benzeri teknolojiler).

\*Toplantılar, yüz yüze olabileceği gibi telefon veya telekonferans şeklinde de olabilir.

### Bilgilendirme Politikası Kapsamı

Ticari sır kapsamında olmaması ve Şirket'in rekabet gücünü engelleyerek zararına neden olabilecek sonuçlar doğurmaması kaydıyla, pay ve menfaat sahiplerinden gelen sorular en geç 5 iş günü içinde cevaplandırılır. Ancak aktif büyüklüğün %5'ini etkileyebilecek her türlü finansal ve hukuki durumun gerçekleşmesi veya çok büyük olasılıkla gerçekleşecek olması halinde kamuya açıklama yapılır. Kamuya açıklama, İMKB'ye özel durum açıklama formu gönderilerek ve kurumsal internet sitesinde yayımlanarak yapılır.

### Kurumsal İnternet Sitesi

Aksa'nın kurumsal internet sitesi "www.aksa.com" dur.

Aksa, kamunun aydınlatılmasında ve şeffaflığın sağlanmasında internet sitesini etkin olarak kullanır. Kamuya açıklanmış olan bilgilere internet üzerinden erişim imkanı sağlar, internet sitesi buna uygun olarak yapılandırılır ve bölümlendirilir. Aksa'nın internet sitesinde Sermaye Piyasası Kurumsal Yönetim İlkeleri'nde yer alması istenen bilgiler, internet sitesinde bulundurulur, sürekli olarak güncellenir ve internet sitesinin geliştirilmesine ve yayımlanan bilgilerin değiştirilmesini önleyecek güvenlik önlemlerine yönelik çalışmalarla sürekli olarak devam edilir.

Şirket'in internet sitesinde yer alan açıklamalar, Sermaye Piyasası Mevzuatı hükümleri uyarınca yapılması gereken bildirim ve özel durum açıklamalarının yerine geçmez.

### Pay Sahipleri ile İlişkiler Birimi

Pay sahipleri ile ilişkiler Genel Müdür Yardımcısı-Mali İşler bünyesinde ifa edildiği için ayrıca bir birim kurulmasına gerek görülmemiştir. Pay sahipleri ile internet üzerinden iletişim kurmak amacıyla yatırımcı ilişkileri@aksa.com elektronik posta adresi tanımlanmıştır. Telefon, faks, elektronik posta veya çeşitli şekillerde AKSA'ya yöneltilen sorular en geç 5 iş günü içerisinde yazılı veya sözlü olarak Genel Müdür Yardımcısı-Mali İşler veya görevlendireceği kişi/kişiler tarafından cevaplandırılır.

### Mali Tabloların Kamuya Açıklanması

Periyodik mali tablolar, yasal düzenlemelerde öngörülenlere ek olarak İMKB'ye bildirimine müteakip, 2 iş günü içinde kurumsal internet sitesinde yayımlanır. Ayrıca yıllık mali tablolar, faaliyet raporunda pay sahiplerinin bilgisine sunulur.

#### **Faaliyet Raporunun Kamuya Açıklanması**

Türk Ticaret Kanunu, Sermaye Piyasası Mevzuatı ve Sermaye Piyasası Kurumsal Yönetim İlkeleri'ne uygun olarak hazırlanmış faaliyet raporu, Olağan Genel Kurul tarihinden en geç 15 gün önce kurumsal internet sitesinde yayımlanır. Ayrıca dileyen pay ve menfaat sahipleri, basılı faaliyet raporunu, telefonla Genel Müdür Yardımcısı-Mali İşlerden veya yatırımcılikleri@aksa.com elektronik posta adresinden talep edebilirler.

#### **Özel Durum Açıklama Formlarının Kamuya Açıklanması**

SPK'nın yayımladığı "Özel Durumların Kamuya Açıklanmasına İlişkin Esaslar Tebliği" ile belirlenen özel durumların gerçekleşmesi durumunda bu konuya ilişkin özel durum açıklamaları İMKB'ye gönderilmesine müteakip iki iş günü içinde kurumsal internet sitesinde yayımlanır.

#### **Genel Kurul Toplantılarının Kamuya Açıklanması**

Yasal düzenlemelerde öngörülenlere ek olarak, Genel Kurul tarihinden en geç 15 gün önce kurumsal internet sitesinde toplantının günü, saati, gündem maddesi ve vekalet örneği yayımlanır.

#### **Pay Sahipleri ve Potansiyel Yatırımcılarla Toplantılar**

Pay sahipleri ve potansiyel yatırımcılardan gelen talepler, üçer aylık dönemlerde periyodik ve ara dönemlerde talep gelmesi halinde toplantı yaparak ve/veya elektronik posta ile cevaplandırılır. Ayrıca yılda en az bir kez olmak üzere Şirket'in yurtdışındaki yatırımcılara tanıtımını gerçekleştirme ve Şirket'in stratejik ve finansal durumuyla ilgili bilgi vermek amacıyla Road Show yapılabilir. Ancak aktarılabilecek bilgiler daha önceden kamuya açıklanmış bilgilerden farklı olamaz, bir başka deyişle, kamuya açıklanmış bilgi olması gerekir.

#### **Banka, Finans Kurumları ve Aracı Kurumlarla Yapılan Toplantılar**

Banka ve finans kurumları ile aracı kurumların gelen sözlü veya yazılı talepler, üçer aylık dönemlerde periyodik ve ara dönemlerde talep gelmesi halinde toplantı yaparak ve/veya elektronik posta ile cevaplandırılır. Şirket'in finansal durumu, stratejik ve finansal hedefleri hakkında, aracı kurumlar üzerinden pay sahipleri ve potansiyel yatırımcılar bilgilendirilmeye çalışılır. Ancak aktarılabilecek bilgiler daha önceden kamuya açıklanmış bilgilerden farklı olamaz, bir başka deyişle kamuya açıklanmış bilgi olması gerekir.

#### **Medya Kuruluşları Kanalıyla Yapılan Duyuru, Söyleyişi, vb.**

Pay sahipleri ve potansiyel yatırımcılar Şirket'in finansal durumu, stratejik ve finansal hedefleri hakkında, medya kuruluşları aracılığıyla bilgilendirilmeye çalışılır. Medya kuruluşları ile iletişim Genel Müdür onayı ile yürütülür. Medya kuruluşlarından gelen röportaj talepleri, Genel Müdür veya görevlendireceği kişi tarafından yerine getirilir. Ancak röportajda aktarılabilecek bilgiler daha önceden kamuya açıklanmış bilgilerden farklı olamaz, bir başka deyişle kamuya açıklanmış bilgi olması gerekir.

#### **Etik Kurallar**

Etik kurallar, Akso Yönetim Kurulu tarafından onaylanmasına müteakip 2 iş günü içinde kamuya açıklanmak üzere kurumsal internet sitesinde yayımlanır. Etik Kurullarda bir değişiklik olması halinde, değişiklik yapılan hususlar Yönetim Kurulunun onayından geçtikten sonra kurumsal internet sitesinde yayımlanır.

#### **Kâr Payı Dağıtım Politikası**

Akso Yönetim Kurulu tarafından oluşturulan kâr dağıtım politikası, Genel Kurul'da pay sahiplerinin bilgisine sunulur ve faaliyet raporunda yer alır. Genel Kurul'a müteakip 2 iş günü içinde kurumsal internet sitesinde de yayımlanır. Kâr Payı Dağıtım Politikası'nda bir değişiklik olması halinde, değişiklik yapılan hususlar Yönetim Kurulu'nun onayından geçtikten sonra, Genel Kurulun bilgisine sunulur ve kurumsal internet sitesinde yayımlanır.

#### **İçerden Bilgiye Ulaşabilecek Kişi/Kurumlar (Insider Trading)**

İçerden öğrenilen bilgi, kamunun sahip olmadığı, bir başka ifadeyle kamuya açıklanmamış bilgilerin kullanımının önlenmesi amacıyla sermaye piyasası araçlarının değerini etkileyebilecek nitelikteki bilgiye ulaşabilecek konumdaki yöneticilerin, çalışanların ve hizmet aldığı diğer kişi/kurumların listesi Genel Müdür Yardımcısı-Mali İşler tarafından hazırlanır ve kurumsal internet sitesinde yayımlanır.

## KURUMSAL YÖNETİM İLKELERİ UYUM RAPORU

### Geleceğe Yönelik Açıklamalar

Aksa, geleceğe yönelik beklentilerini bilgilendirme politikası dahilinde ve gerek gördüğü taktirde kamuya açıklayabilir. Geleceğe yönelik olarak yapılacak bilgilendirme, Yönetim Kurulu'nun onayı dahilinde ve sadece kamuya açıklama yapmaya yetkili kişiler tarafından yapılır. Kamuya açıklanacak geleceğe yönelik beklentilerin hangi temellere ve gerekçelere dayanılarak yapıldığı da istatistikî veriler ile birlikte açıklanır. Bilgilerin abartılı unsurlar içermemesi, yanıltıcı olmaması sağlanır ve mutlaka Şirket'in finansal durumu ve faaliyet sonuçları ile ilişkilendirilir. Bağımsız denetim kuruluşunca yapılacak uygulamuk denetiminin kamuya duyurulması ve geleceğe yönelik bilgiler açıklanması işlemlerinin uluslararası standartlar ile uyumlu olmasına özen gösterilir. Geleceğe yönelik açıklamalara ilişkin olarak bu tahminlerin daha sonra gerçekleşmeyeceğinin anlaşılması halinde gerekçeleri ile birlikte revize edilen bilgiler, tablo ve raporlar kamuya açıklanır.

### Diğer Açıklamalar

Yönetim Kurulu üyelerinin, yöneticilerin ve Şirket sermayesinin doğrudan ya da dolaylı olarak %5'ine sahip olan pay sahiplerinin, Şirket'in ihraç ettiği sermaye piyasası araçları üzerinde, son bir yıl içerisinde yapılan alım satım işlemleri ile Aksa hisse senedine dayalı türev ürünlerindeki net pozisyonlarının Şirket sermayesindeki doğrudan veya dolaylı payı %1'i aştığı takdirde internet sitesinde açıklanır.

Aksa hakkında basında çıkan söylenti, dedikodu mahiyetindeki asılsız haberler hakkında kamuya açıklama yapılmayabilir.

Kamuya açıklama yapmaya yetkili kişiler, Aksa'yı temsilen, konferanslarda, panellerde, oturumlarda, söyleyişlerde ve benzer toplantılarda konuşma yapabilirler. Ancak konuşmada aktarılabacak bilgiler daha önceden kamuya açıklanmış bilgilerden farklı olamaz, bir başka deyişle kamuya açıklanmış bilgi olması gerekir.

Kamuyu Aydınlatma Platformu (KAP), SPK - İMKB - TÜBİTAK Bilgi Teknolojileri ve Elektronik Araştırma Enstitüsü (BİLİTEN) ortak çalışmaları, halen test aşaması devam ettiğinden, İMKB'ye posta veya faks ile gönderilen mali tablo, özel durum açıklamaları ve diğer bildirimler otoriter kurum tarafından yapılan düzenleme çerçevesinde günlük bültende yayımlanmasını müteakip ilk iş günü KAP'a elektronik

ortamda gönderilmektedir. KAP projesinin devreye alınması ile birlikte daha önceden kağıt ortamında iletilen yukarıda belirtilen belge ve bilgiler gönderilmeyeceğinden, söz konusu belge ve bilgiler elektronik ortamda yetkili kişiler tarafından imzalanır ve gönderilir.

Yetkili kişiler tarafından yazılı olarak yapılan bildirim, açıklama ve benzer duyurular, Şirket kaşeşi altında atacakları çift imza ile geçerli olur.

### Bilgilendirme Konusunda Yetkili Kişiler

Şirkete yönelik olarak gelen her tür soru ve açıklama ile AKSA'nın yönetimi, faaliyetleri, finansal verileri ve sektör hakkında bilgilendirme;

- Yönetim Kurulu Başkanı ve Üyeleri,
- Genel Müdür,
- Koordinatör,
- Genel Müdür Yardımcısı- Mali İşler,
- Muhasebe Müdürü,
- Muhasebe Müdür Yardımcısı

tarafından yerine getirilir.

Bu kişiler dışında, özel görevlendirme verilmedikçe, diğer çalışanlar soru taleplerini cevaplamaya yetkili değildir.

### Kurumsal Yönetim İlkeleri Uyum Raporu

#### AKSA AKRİLİK KİMYA SANAYİİ A.Ş.

Her zaman sektöründe Dünya lideri olmayı kendine hedef seçmiş olan Şirketimiz, küresel rekabetin ve değişimin hızlandığı bir dönemde, Şirket'in finansal performansı kadar kurumsal yönetim uygulamalarının da önem kazandığının bilincinde olarak paydaşlarımız için sürdürülebilir değer yaratmayı amaçlamaktadır.

Şirketimiz, başta hissedarlarımız ve yatırımcılarımız olmak üzere, müşterilerimiz, çalışanlarımız ve toplum gibi tüm paydaşlarımızın nezdinde saygıdeğer, çalışkan, yaratıcı, yenilikçi ve paylaşımcı bir kuruluş olma özelliğimizi sürdürmekte kararlıdır.

Dünyadaki uygulamalara paralel olarak Sermaye Piyasası Kurulunun (SPK) oluşturduğu "Kurumsal Yönetim İlkeleri", mevcut ve potansiyel ortaklarımızın, çalışanlarımızın, müşterilerimizin, düzenleyici otoritenin, uluslararası ve ulusal kamuoyunun güvenini güçlendirmek ve arttırmak amacıyla taşımaktadır. Bu doğrultuda AKSA AKRİLİK KİMYA SAN. A.Ş. Kurumsal Yönetim İlkelerini uygulayacağını ve bu ilkelerin gerektirdiği düzenlemeleri güncel uygulamalar çerçevesinde hayata geçireceğini beyan etmektedir.



## BÖLÜM I - PAY SAHİPLERİ

### 1. Pay Sahipleri ile İlişkiler Birimi

Pay sahipleri ile ilişkiler Mali İşler Genel Müdür Yardımcılığı bünyesinde yürütülmektedir. Hisse senetleriyle ilgili temettü ve sermaye artırım işlemleri SPK tebliğlerine uyularak Şirket'in anlaştığı banka şubeleri ile yapılmaktadır. Anlaşma süresi bitince, Şirket merkezinde özel programla takip edilmekte ve hissedarların hakları yerine getirilmektedir. Aracı kurumlar, yatırımcı kuruluşlar ve bireysel yatırımcılardan gelen talepler üçer aylık dönemlerde periyodik ve ara dönemlerde talep gelmesi halinde toplantı yaparak ve/veya elektronik posta ile cevaplanmaktadır. Ayrıca aşağıda bir kez olmak üzere Şirket'in yurtdışındaki yatırımcılara tanıtımını gerçekleştirmek ve Şirket'in stratejik ve finansal durumuyla ilgili bilgi vermek amacıyla Road Show yapılmaktadır. Tüm bu faaliyetler mevcut Mali İşler organizasyonu görevleri arasında ifa edildiği için ayrıca bir birim kurulmasına gerek görülmemiştir.

### 2. Pay Sahiplerinin Bilgi Edinme Haklarının Kullanımı

Pay sahiplerinin bilgi taleplerini yazılı olarak, telefonla ve elektronik ortamda cevaplandırılmıştır. Ayrıca Şirket'in faaliyetleri hakkında internet sitemiz mevcut olup gerekli güncellemeler devamlı yapılmaktadır. Pay sahiplerimizin ticari sır niteliğinde olmayan veya kamuya açıklanmamış bilgiler hariç olmak üzere, her türlü bilgi talebi karşılanmaktadır. Ana sözleşmede özel denetçi atanması talebinin bireysel bir hak olarak düzenlenmesine ait hüküm bulunmamaktadır.

Dönem içinde veya önceki dönemlerde özel denetçi tayin talebi olmamıştır.

### 3. Genel Kurul Bilgileri

Genel Kurul ilanı Genel Kurul tarihinden 15 gün önce iki gazetede yayımlanır ve İMKB'ye bildirilir. Yayınlanan Genel Kurul ilanı; toplantı gündemini, Genel Kurul tarihini, saatini, yerini ve katılma şartlarını içerir. Toplantı tutanağı ve hazırlanmış cetvelleri isteyen ortağa verilir. Borsa, Aracı Kurum ve Basın temsilcileri Genel Kurul'a katılmaktadırlar. Toplantı sonrasında toplantı evrakları SPK ve İMKB'ne ulaştırılmaktadır. Söz konusu bilgiler 2004 yılından itibaren Şirket'in internet sitesinde de yayımlanmaktadır. 05 Nisan 2007 yılında yapılan 2006 yılına ait Genel Kurul'da toplantı nisabı % 59,82 olarak gerçekleşmiştir. Toplantı esnasında Genel Kurul katılımcılarından herhangi bir soru gelmemiştir. Pay sahipleri tarafından verilen öneriler Genel Kurul onayına sunulmuş olup oy çokluğuyla kabul edilmiştir. Mal varlığının alınıp satılıp kiralanmasına dair yetki Şirket Ana Sözleşmesi'nin 9. maddesi gereğince Yönetim Kurulu'na verildiği için Genel Kurul gündemine bu konular alınmamaktadır.

### 4. Oy Hakları ve Azınlık Hakları

Şirket Ana Sözleşmesi'nde imtiyazlı oy hakkı yoktur. Her pay bir oy hakkına sahiptir. Azınlık paylarının yönetimde temsiline ve birikimli oy kullanma yöntemine ait uygulamamız bulunmamaktadır.

### 5. Kâr Dağıtım Politikası ve Kâr Dağıtım Zamanı

Aksa Akriik Kimya Sanayii A.Ş., kâr payı dağıtımını, Şirket'in finansal performansını, sektörel konjonktürü ve ülkemizin içinde bulunduğu ekonomik koşulları her zaman dikkate alarak ve Sermaye Piyasası Kurulu tarafından yayımlanan mevzuata uygun bir biçimde gerçekleştirir. Kâr Payı Dağıtım Politikamız, İMKB bülteninde yayımlanmış ve ortaklarımızın bilgisine sunulmuştur.

### 6. Payların Devri

Şirketimizin hisse senetleri hamiline olup Ana Sözleşme'de payların devrine ilişkin kısıtlayıcı bir hüküm yoktur. Tamamı İMKB'ye kote olan hisse senetlerinin devri TTK ve SPK kanunu hükümlerine göre yapılabilir.

## BÖLÜM II - KAMUYU AYDINLATMA VE ŞEFFAFLIK

### 7. Şirket Bilgilendirme Politikası

Ticari sır niteliğinde olmayan ve mevzuat ile belirlenenler dışında kamuya açıklanan bilgilerin tüm pay sahiplerimize ve açıklamadan yararlanacak kişi ve kuruluşlara, zamanında doğru, eksiksiz, anlaşılabilir, yorumlanabilir, düşük maliyetle kolayca erişilebilir ve eşit biçimde duyurulması Şirketimizin temel prensibi olması nedeniyle Bilgilendirme Politikası oluşturulmuş ve ortaklarımızın bilgisine sunulmuştur.

### 8. Özel Durum Açıklamaları

Kamuyu aydınlatma ve şeffaflık ilkesi çerçevesinde, başta ortaklarımız olmak üzere menfaat sahipleri ve diğer ilgililerin zamanında bilgilendirilmesini temin etmek amacıyla, 2007 yılında 26 adet "Özel Durum Açıklaması" yapılmıştır. Açıklama talebinde bulunulan ve zamanında yapılmamış olan özel durum açıklamamız bulunmamaktadır. Sermaye Piyasası Kurulu düzenlemelerine uygun ve zamanında açıklanan "Özel Durum Açıklamaları" için Sermaye Piyasası Kurulu veya İstanbul Menkul Kıymetler Borsası tarafından ek açıklama ihtiyacı duyulmamıştır.

### 9. Şirket İnternet Sitesi ve İçeriği

Kuruluşun www.aksa.com adresinden ulaşılabilen bir internet sitesi mevcuttur. İnternet sitemizde ticaret sicili bilgileri, son durum itibarıyla ortaklık ve yönetim yapısı, Şirket Esas Sözleşmesi'nin son hali, özel durum açıklamaları, yıllık faaliyet raporları, periyodik mali tablo ve raporlar, genel kurul toplantılarının gündemi, katılanlar cetvelleri ve toplantı tutanakları, vekaleten oy kullanma formu ve sıkça sorulan sorular bölümleri yer almaktadır. Ayrıca kuruluş hakkında daha fazla bilgi almak isteyenler yatirimciiliskileri@aksa.com posta adresine mesaj gönderebilirler.

## KURUMSAL YÖNETİM İLKELERİ UYUM RAPORU

### 10. Gerçek Kişi Nihai Hâkim Pay Sahibi/Sahiplerinin Açıklanması

Şirket'in ana ortakları olan Akkök Sanayi ve Yatırım Geliştirme A.Ş.'de Dinçkök, Emniyet Ticaret A.Ş.'de Lodriç aileleri hakim pay sahipleridir. Ortaklık yapısı her yıl Faaliyet Raporu'nda yayınlanmaktadır.

### 11. İçeriden Öğrenebilecek Durumda Olan Kişilerin Kamuya Duyurulması

Aksa'da içeriden öğrenebilecek konumda bulunan kişi ve bölümler Genel Müdür, Genel Müdür Yardımcısı (Mali İşler), Genel Müdür Yardımcısı (Yeni İş Geliştirme ve Satın Alma), Koordinatör, Muhasebe, Pazarlama ve Bilgi İşlem Müdürlüğü'nden oluşmaktadır.

## BÖLÜM III - MENFAAT SAHIPLERİ

### 12. Menfaat Sahiplerinin Bilgilendirilmesi

Aksa ile ilgili menfaat sahipleri (paydaşlar) Hissedarlar, Çalışanlar, Müşteriler, Tedarikçiler, Toplum ve Resmi Kurumlar olarak belirlenmiştir. Aksa, ana ve ara amaçlarını, politika ve stratejilerini ve Şirket hedeflerini, paydaşlarının mevcut ve gelecekteki beklentilerini dikkate alarak belirlemektedir. Bu süreçte paydaşlarla çeşitli yöntemlerle bilgi paylaşımı gerçekleştirilmektedir.

Tedarikçilerimizin temel yetkinlik alanlarının belirlenmesi, geliştirilmesi, karşılıklı gelişimin desteklenmesi ve yıllık performanslarının değerlendirilmesi amacıyla Tedarikçi Performans Sistemi uygulanmaktadır. Bu sistem kapsamında değerlendirilen tedarikçilere hem sistem hakkında bilgi hem de aldıkları notlar ve varsa iyileştirmeleri gereken alanlara ilişkin bilgiler düzenli olarak paylaşmaktadır. Ayrıca Şirket politikası, şartname ve sözleşmeler de tedarikçilerimizle paylaşılan bilgiler kapsamına girmektedir.

Müşterilerimize siparişlerine ilişkin olarak sevkiyat bilgileri, termin ve fiyat bilgileri gibi bilgiler düzenli olarak bildirilmektedir. Ayrıca satış şartlarında ve ürünün teknik özelliklerinde gerçekleşen değişiklikler müşterilere anında iletilmektedir. Aksa, müşterilerine ürün özelliklerinin yazılı bulunduğu ürün speklere de iletir. Müşteri tarafından talep edilen analizler ve şikayet sonuçları da gerekli teknik incelemelerden sonra müşterilerimizle paylaşılmaktadır. Ekolojik olarak ürünlerimizin zararsız olduğunu bildiren "Ürün Sorumluluğu ve Ürün Kullanım Emniyet Klavuzu" ÜSÜKEK tüm müşterilerimize Türkçe/İngilizce olarak gönderilerek bilgilendirilmeleri sağlanmaktadır.

Aksa Yönetimi, Açık Kapı Günleri, Toplumsal Danışma Paneli, öğrenci gezileri ve Akçevre Resim ve Kompozisyon Yarışmaları gibi faaliyetlerle yerleşik bulunduğu bölge halkıyla biraraya gelmekte ve bu faaliyetler esnasında AKSAnın toplam kalite faaliyetleri, çevre faaliyetleri ve Şirket politikaları gibi konularda ziyaretçileri sunular ve el kitapçıkları aracılığıyla bilgilendirmektedir.

Aksa'da çalışanlarla kuruluşun açık ve dürüst iletişim kurması anlayışı insan kaynakları yönetimi politikasının temelini oluşturmaktadır. Kuruluşumuzda yukarıdan aşağıya, aşağıdan yukarıya ve yatay iletişim kanallarının başlıca örnekleri olarak Çalışma Hayatı Değerlendirme Anketi, intranet Veritabanları, Üst Yönetim Bilgilendirme Toplantıları, Temsil Heyeti, Performans Değerlendirme Toplantıları sayılabilir. Bu iletişim araçları kullanılarak Şirket politika ve stratejileri, hedefleri, çalışma hayatını ve ortamını iyileştirmek için yapılan faaliyetler gibi konular çalışanlara duyurulmakta, onların görüşleri alınmaktadır.

### 13. Menfaat Sahiplerinin Yönetime Katılımı

Aksa'da çalışanlar tarafından kapalı oy açık tasnif usulüne göre seçilmiş 13 kişi Temsil Heyeti (TH) olarak görev yapmaktadır. Her vardiyanın temsilcilerinden oluşan TH ayda bir toplanarak çalışanları ilgilendiren problemlerin belirlenmesi ve çözümlenmesi çalışmalarını yürütmekte ve çalışanların beklentilerini Üst Yönetim'e iletmektedir.

TH, aynı zamanda Şirket ana ve ara amaçlarının, kurum kültürünün, politika ve stratejilerin de belirlenmesi ve gözden geçirilmesi süreçlerine katılım göstermektedir. TH üyeleri aynı zamanda Toplam Kaliteyi Yönetme Kurulu (TKYK) üyesidirler ve Aksa'nın ilk ana ve ara amaç bildiregelerini oluşturulmasında aktif olarak görev almışlardır. Ana ve ara amaçların doğrultusunda oluşturulan İnsan Kaynakları Politikası ve stratejiler, TH üyelerinin de üyesi olduğu TKYK tarafından belirlenmiş olup 2 yılda bir gözden geçirilmektedir.

### 14. İnsan Kaynakları Politikası

Aksa'nın İnsan Kaynakları politikası, "insanımıza yapılacak yatırımla, ana hedeflerimize hizmet edecek sorumlu, yaratıcı, katılımcı, özgüveni olan, kendini geliştiren, mutlu çalışanları kuruluşumuza kazandırmaktır" şeklindedir. Bu nedenle Şirketimizde; işe alımdan performans yönetim sistemine, gelişimden ücretlendirme ve işten ayrılma sürecine kadar çağdaş ve birbiri ile entegre sistemler kullanılmaktadır.

Bu politikanın esaslarını: Şirketimizin ana ve ara amaçlarına hizmet etmek üzere Aksa Ortak Davranışsal Yetkinlikleri'ne sahip adayların istihdam edilmesini sağlamak; çalışanlarımıza Şirket'in hedefleri, teknik ve davranışsal yetkinlikler, sosyal  k lt re alanlardaki bireysel gelişimlerini destekleyecek eğitimleri vermek, çalışanlarımıza açık ve yakın iletişimi sağlayacak bütün ortamları yaratmak; çalışanlarımıza mutlu, sağlıklı ve verimli olabilecekleri bir çalışma ortamı sağlamak olarak sayabiliriz.

Adil ve şeffaf bir işe alım süreci ile Şirket kültür ve değerlerimize uygun ve Aksa Ortak Yetkinlikleri'ne sahip adayların bünyemize kazandırılması ön koşuldur. Diğer bir deyişle, takım çalışmasına yatkın, Aksa ailesinin bir ferdi olabilecek, alçakgönüllü ve özgüveni yüksek, yenilikçi, enerjik ve çözüm üreten adayların istihdamı esastır.

Performans Yönetim Sistemimiz ise bireyden yola çıkarak organizasyonel gelişimi sağlamak, ortak kurum kültürümüzü pekiştirmek ve şirket hedeflerini bireysel hedefler ile entegre etmek üzere tasarlanmıştır. Performans Yönetim Sistemi'nin ana amacı, Aksa'da eğitim planlaması, ücretlendirme/ödüllendirme ve kariyer planlamalarının birbiri ile entegre ve şeffaf bir sistem haline dönüştürülmesi ve çalışanlar arasında yüksek performansın ödüllendirildiği adaletli bir yapının kurulmasıdır.

Ayrıca İnsan Kaynakları Politikalarımızın önemli bir sonucu olarak, hem çalışanlarımızın hem de şirketimizin problem çözme kapasitesini geliştirmek üzere Altı Sigma Modeli bir araç olarak benimsenmiştir.

Çalışanlar arasında ayrımcılık yapılmaması ve ücretlerde adaletin sağlanabilmesi için, dünya çapında geçerliliği ve güvenilirliğini kanıtlamış HAY İş Değerlendirme Sistemi, Aksa'da ücretlendirme ve ödüllendirme modeli olarak uygulanmaktadır. Bu model, nesnel, şeffaf, ulusal ve uluslararası iş dünyasının gerçeklerini yansıtan, eşitlik ve hakkaniyet ilkesine dayalı, yapılan işe göre ücretlendirmeyi esas alan ve liderin kolayca uygulayabileceği bir ücret ve yan haklar modelidir.

Çalışanlar ile ilişkileri yürütmek, çalışanların istek ve ihtiyaçlarını yönetime iletmek üzere 1996 yılında Temsil Heyeti kurulmuştur. Bütün çalışanlar, her 2 yılda bir yapılan seçimlerle, kapalı zarf usulü oy kullanma yöntemiyle ile kendilerini temsil edecek 15 kişiyi belirler. Temsil Heyeti, yönetimin bir parçası olarak görev yapar.

Çalışanlarımız, İnsan Kaynakları uygulamaları açısından uluslararası alanlarda kabul görmüş model ve birbiriyle entegre sistemler ile yönetilmekte olup, çalışanlar arasında ayrımcılık yapıldığına dair herhangi bir şikayet alınmamıştır. Kişiler arasındaki farklılıklar, iş tanımı, performans farklılıkları ya da teknik/davranışsal yetkinliklerdeki farklılıklar sebebiyle ortaya çıkabilir.

#### 15. Müşteri ve Tedarikçilerle İlişkiler Hakkında Bilgiler

5 kıtada 50 ülkeye satış yapmakta olan Aksa, dünya akrilik elyaf tüketiminin %11'ini tedarik etmektedir. Aksa ürünlerinin yurtiçindeki pazarlamasını Pazarlama ve Satış Müdürlüğü, yurtdışı pazarlamasını ise satış temsilcileri aracılığıyla AKPA yürütmektedir. Pazarlama organizasyonumuz, 4 ana bölge üzerinden sürdürülmektedir ve buna ek olarak Gaziantep'te bir satış temsilciliğimiz mevcuttur.

Müşteri odaklı yönetim anlayışıyla yönetilen ve çalışan kuruluşumuz satış ve servis konularında yapılan devamlı yenilik ve geliştirmeler ile müşteri memnuniyetini arttırmayı amaçlamıştır.

Aksa, müşteri memnuniyetini ölçmek üzere, 1998 yılından beri, Müşteri Memnuniyeti Anketi (MMA)'ni gerçekleştirmektedir. MMA'da ürünün sunulması konusunda ürünün zamanında ve

eksiksiz gelmesi, doğru ürünün gelmesi, nakliye konusunda da ürünü zarar görmesi, nakliyeyi gerçekleştiren şoförler ve araçları gibi detaylarda müşterilerin geri bildirimleri alınmakta ve iyileştirmeler yapılmaktadır.

Müşterilerle yapılan işbirlikleri sonucunda tedarik zincirine yeni firmalar katılmakta veya çalışan tedarikçilerle onların ürün yelpazesini geliştirecek çalışmalar yapılmaktadır.

Örneğin müşterinin bebe renklerinde sararmayan elyaf istemesi üzerine araştırmalar yapılmış, bunu sağlayacak bir hammadde ve bunu tedarik edecek firma bulunarak yeni bir ürün geliştirilmiştir. Müşteride doğrulaması da yapılarak üretimi yapılmaktadır.

#### 16. Sosyal Sorumluluk

Aksa'nın Halkla İlişkiler Politikası, "sanayinin gelişmesini yönlendiren ve genelde sanayileşme politikalarını destekleyen bir toplum oluşturulmasına, kurumsal sosyal sorumluluk ilkelerimiz doğrultusunda toplumun kültürel ve sosyal dayanışma açılarından daha dinamik ve hoşgörülü bulunmasına katkıda bulunmak" şeklinde belirlenmiştir.

Halkla ilişkiler politikamız doğrultusunda, toplumun kuruluşumuz hakkındaki algılarının iyileştirilmesini, profesyonel bir dış şirket aracılığıyla 1997 yılından bu yana her 2 yılda bir "Toplum Üzerinde Etki Anketi" gerçekleştirilmektedir. 1997'den bu yana Yalova ve çevresinde yaşayanların Aksa hakkındaki olumlu algılarının artarak devam etmektedir. Aksa'nın yörelerinde bulunmasından ve faaliyetlerinden memnun oldukları sonucu çıkmaktadır. Bunun başlıca nedenlerini sağlayan iş imkanları, ekonomik ve diğer katkılar oluşturmaktadır.

Sanayi ve toplum arasında özgür ve rahat bir iletişim ortamında bilgi alışverişini sağlamak amacıyla 2001 yılında Toplumsal Danışma Paneli uygulanmaya başlandı; Türkiye'de ilk defa gerçekleştirilen bu örnek uygulama sayesinde Türkiye Kimya Sanayicileri Derneği'nin 2001 Yılı Üçlü sorumluluk Proje" ödülü kazanılmıştır. TDP'nin temel amaçlarından birisi toplum açısından gerekli bilgilerin ilk elden, hızlı ve doğru bir şekilde toplum temsilcilerine aktarılmasıdır.

Aksa'nın faaliyetleri gereği ilişki içerisinde bulunduğu kamu ve özel kuruluşlarla ilişkileri son derece olumludur. Bu kuruluşlardan alınmış çok sayıda teşekkür yazısı, plaket ve ödül bulunmaktadır. 1980 yılından beri İstanbul Sanayi Odası, İstanbul Ticaret Odası, İTHİB, TKSD, Çevre Bakanlığı gibi birçok kuruluştan 55 adet ödül kazanılmıştır. Bu ödüllerin 25 adedi ödene kurumlara verildiği, 17 adedi ise ihracat başarılarından dolayı alınmıştır.

Aksa Yaz Okulu, kendi sosyal tesislerimizde gerçekleştirildiğimiz, ekonomik durumu iyi olmayan Yalovalı ilköğretim okulu öğrencilerine yönelik bir eğitim faaliyetidir. Bu faaliyete 2 yılda 400 öğrenci katılım göstermiştir.

## **KURUMSAL YÖNETİM İLKELERİ UYUM RAPORU**

Kuruluşumuzun Çevre Politikaları yanında Kalite Politikaları kapsamına da giren yenilikçi ve çevreye uyumlu teknolojilerin bulunması, geliştirilmesi, benimsenmesi ve uygulanmasına azami özen gösterilmektedir. Aksa'da uygulanan her türlü yenilikçi projelerde ÇED dikkate alınmaktadır. Kuruluşumuz, atıkların azaltılıp, enerji ve kaynakların korunarak verimli kullanılmasına verdiği önem ve yaptığı çalışmaların neticesinde birçok kez ödüllendirilmiştir.

Tekstil ürünleri, bir dizi analiz sonucunda bağımsız ve zaman bir-kuruluş tarafından insan sağlığına uygunluğu açısından değerlendirilir ve belgelenir. Bu kapsamda, Şirketimizin 1995 yılından beri yılda bir yenilenen ÖKO-TEX 100 Tekstilde Sağlıkla Uygunluk Belgesi vardır ve bununla ilgili standart gereklilikleri üretim süreçlerimizin tasarlanması ve iyileştirilmesinde kullanılmaktadır.

### **BÖLÜM IV - YÖNETİM KURULU**

**17. Yönetim Kurulunun Yapısı, Oluşumu ve Bağımsız Üyeler**  
Yedi kişiden oluşan Yönetim Kurulu, Başkan, Başkan Yardımcısı, Üye (Genel Müdür), Üye (Bağımsız denetimden sorumlu) iki kişi ve üye olmak üzere teşkil etmiştir. Yönetim Kurulu'nda beş kişi icracı olarak bulunmaktadır. Kendi aralarında işin nevine göre görev bölümü yapmışlardır. Yönetim Kurulu üyelerinin Şirket dışından başka görev veya görevler alması belirli kurallara bağlanmamıştır.

### **18. Yönetim Kurulu Üyeleri**

ALİ DİNÇKÖK  
ÖMER DİNÇKÖK  
EROL LODRİK  
NEVZAT AYAZ  
HASAN DENİZKURDU  
AYÇA DİNÇKÖK  
MUSTAFA YILMAZ

### **19. Şirketin Misyon ve Vizyonu ile Stratejik Hedefleri**

Aksa'nın ilk defa 1998 yılında belirlenen Misyonu ve Vizyonu, son olarak 2005 yılı başında dördüncü defa revize edilmiş olup kurumsal internet sitesinde pay ve menfaat sahiplerinin paylaşımına açılmıştır.

Misyon ve Vizyon, tüm Aksa çalışanları ile, toplantılar, elektronik veritabanları, cep kitapları, Genel Müdürlük genelgesi ve eğitimler gibi yöntemlerle sistematik olarak paylaşılmaktadır. Misyon ve Vizyon, aynı zamanda Yönetim Kurulumuz tarafından da onaylanmaktadır.

Şirketimiz, her yıl düzenli olarak Şirket hedeflerini belirlemekte ve bunu, tüm çalışanlarımızla paylaşmaktadır. Şirket hedeflerimiz, stratejik, finansal, operasyonel, kalite, çevre ve verimlilik gibi 6 farklı kategoride belirlenmektedir ve bunların hiyerarşik sıralamaları, yazılıkları gibidir. Söz

konusu Şirket hedefleri de Yönetim Kurulumuz tarafından onaylanmaktadır. Şirket hedeflerinin gerçekleştirilmesine yönelik olarak ayda bir Yönetim Kurulu'na sunuş yapılarak bilgi verilmektedir.

Hedeflerle Yönetim Sistemi, 2003 yılından itibaren Aksa'da uygulanmaya başlanmıştır. Her Şirket hedefi için, Şirket içi birimlerin sorumluluk dereceleri belirlenmekte, Şirket hedefleri, birimler tarafından sahiplenilerek birim hedefleri haline dönüştürülmekte, birim hedefleri de bireysel hedefler haline getirilerek tüm çalışanlara paylaştırılmaktadır. Şirket hedeflerinin gerçekleştirme durumları, düzenli olarak takip edilmekte, gerçekleştirme durumları, 6 ayda bir tüm Şirket çapında, tüm çalışanlara duyurulmaktadır. Bu süreç, 6 farklı kategorideki tüm Şirket hedefleri için aynı şekilde sürdürülmektedir.

### **20. Risk Yönetim ve İç Kontrol Mekanizması**

Şirketimizde, risk yönetimini etkin gerçekleştirmek amacıyla ayda bir kez Finansman ve Risk Yönetimi Kurulu yapılır. Kurul'a Genel Müdür başkanlık eder. Diğer üyeler, İcra Kurulu Üyesi, Genel Müdür Yardımcısı (Mali İşler), Genel Müdür Yardımcısı (Yeni İş Geliştirme ve Satınalma), Pazarlama ve Satış Genel Müdür Yardımcısı'ndan oluşmaktadır. Bu kurulda Şirket'in mali performansının yanı sıra Şirket'in ticari ve finansal riskleri değerlendirilir. Özellikle alacak riski yönetiminde ne tür finansal enstrümanlar kullanılacağı ve müşteri bazında risk seviyeleri değerlendirilir. Şirket'in net döviz pozisyonu takip edilerek kur riski taşınmaması sağlanır. Ayrıca Aksa'da uygulanan teknolojilerin doğal bir sonucu olarak var olan risklerin, çalışanlarımızın sağlıklarına ve güvenliklerine, işyerimize ve çevreye herhangi bir tehlike oluşturmayacak şekilde kontrol altında tutulmalarının izlenmesini sağlamak amacıyla tüm fabrikayı kapsayan "Risklerin Kontrol Altında Tutulmalarının İzlenmesi" prosedürü uygulanmaktadır.

### **21. Yönetim Kurulu Üyeleri ile Yöneticilerin Yetki ve Sorumlulukları**

Şirket yöneticilerinin görevleri yazılı iş çerçeveleri ile belirlenmiş olup yapılan görev değişikliklerine göre devamlı güncellenmektedir. Şirket Yönetim Kurulu'nun yetkileri Ana Sözleşme'de belirlenmiştir. Yöneticilerin yetkilerini belirten imza sirküleri her iki yılda bir yeniden düzenlenmektedir.

### **22. Yönetim Kurulunun Faaliyet Esasları**

Şirket Yönetim Kurulu üyelerini bilgilendirmek ve iletişimi sağlamak üzere sekreteryaya görevini yapan bölüm Şirketimizde mevcuttur. Yönetim Kurulu gündem taslağı Genel Müdür tarafından hazırlanmakta olup, Yönetim Kurulu Başkan ve Üyeleri önerileri doğrultusunda kesinleşmektedir. 2007 yılında Yönetim Kurulumuz 38 adet toplantı gerçekleştirmiştir. Yönetim Kurulu, faaliyetlerini, Şirket'in

Ana Sözleşmesi'nde belirlenen yetkiler çerçevesinde icra etmekte olup, bugüne kadar tüm kararlar oybirliğiyle alınmıştır. YK üyelerinin ağırlıklı oy hakkı yoktur, olumsuz oy hakları varsa da bugüne kadar kullanılmamıştır.

#### **23. Şirketle Muamele Yapma ve Rekabet Yasağı**

Türk Ticaret Kanunu'nun 334. ve 335. maddeleri gereğince Genel Kurul'da Yönetim Kurulu üyelerinin rekabet etme yasağı kaldırılmış olup bugüne kadar hiçbir Yönetim Kurulu üyesinin Şirket ile rekabetinden dolayı bir çıkar çatışması oluşmamıştır.

#### **24. Yönetim Kurulunda Oluşturulan Komitelerin Sayı, Yapı ve Bağımsızlığı**

Şirket Yönetim Kurulu 5 icracı 2 bağımsız denetimden sorumlu üyelerden olmak üzere toplam 7 kişidir. Bağımsızlık ilkesi gereğince şirketin kamuya açıklayacağı mali tablolar komite oancından geçtikten Komite kararı ile Yönetim Kurulunun görüşlerine sunulur. Ayrıca Bağımsız Kurumsal Yönetim İlkeleri Komitesi ve İcra Komitesi kurulma çalışmaları başlamıştır.

#### **25. Yönetim Kuruluna Sağlanan Mali Haklar**

Şirket Yönetim Kurulu'na sağlanan maddi haklar Şirket Ana Sözleşmesi'nde yazılıdır. Şirket Ana Sözleşmesi'nin 7. maddesine göre, her yıl, Genel Kurul'da tesbit edilen aylık ücretler ile yine Ana Sözleşme'nin 25/3 maddesindeki safi kârdan %2 nisbetinde, SPK mevzuatına uygun bir biçimde dağıtılan kârdan tefrik olur. Bunun dışında Şirket Yönetim Kurulu üyelerine herhangi bir mali hak sağlanmaz.

#### **26. Bağışlar ve Sosyal Yardımlar**

Şirketimiz, Kurumsal Sosyal Sorumluluk ilkelerimiz çerçevesinde her alanda standartlarını yükseltmek sorumluluğunu da taşımaktadır. Toplum ihtiyaçları ve gelecek nesillerin ihtiyaçlarına karşı duyarlıdır. Şirketimiz, içinde bulunduğu çevreye ekonomik katkısının yanında eğitim, kültür, sanat ve spor faaliyetlerine katkıda bulunmayı ilke edinmiştir. Bu bağlamda şirketimiz 2007 yılında bağış ve sosyal yardımlar adı altında 393.250 YTL tutarında harcama gerçekleştirmiştir.

#### **BAĞIŞ VE SOSYAL YARDIMLAR**

Kamu Kuruluşları	57.755
Vakıflar ve Dernekler	224.709
Spor Kuruluşları	22.000
Sponsorluk ve Diğer	88.786
<b>Toplam</b>	<b>393.250</b>

## **KÂR DAĞITIM ÖNERİSİ**

Değerli Ortaklarımız,

2007 mali yılına ait faaliyet bilgilerimiz ile bilanço ve gelir tablomuz tarafınıza sunulmuş bulunuyoruz. Faaliyet sonuçlarının tarafınızca olumlu karşılanacağı ümidindeyiz.

Sermaye Piyasası Kurulu'nun Seri XI/No: 25 sayılı tebliğine göre hazırlanan mali tablolar ile Vergi Usul Kanununa göre hazırlanan mali tablolar karşılaştırılmak suretiyle düşük olan karın dağıtılması gerekmektedir.

Yasal kayıtlarda 2007 yılı zararı 8.044.650 YTL'dir. Bu nedenle kâr dağıtımı mümkün olmamaktadır.

Değerli ortaklarımız, gelecek yılların yurdumuz, şirketimiz ve hepimiz için daha mutlu ve başarılı günler getirmesi dileğiyle saygılar sunarız.

Yönetim Kurulu

# DENETÇİLER RAPORU

## AKSA AKRİLİK KİMYA SANAYİİ A.Ş. 2007 YILI FAALİYET DÖNEMİ' nin ORTAKLAR OLAĞAN GENEL KURULUNA SUNULAN DENETÇİLER RAPORU

- Şirket Unvanı : Akso Akriik Kimya Sanayii A.Ş.
- Şirket Merkezi : Gümüşsuyu, Miralay Şefik Bey Sok. Ak-Han 15 Taksim/İSTANBUL
- Şirketin Sermayesi : 110.000.000.-YTL
- Faaliyet Konusu : Sentetik Elyaf Üretimi ve Ticaret
- Denetçiler Adları ve Görev Süresi : Bülent ÜSTÜNEL ve Y.Hilmi YAZAN Görev süresi üç yıldır.Ortak deęiller.
- Katılan Yönetim Kurulu ve Yapılan Denetleme Kurulu Toplantılarının Sayısı : Üç Yönetim Kurulu Toplantısına katıldılar. Dört defa şirket defterlerini ve muamelelerini denetleme toplantısı yaptılar.
- Ortaklık Hesaplarının İnceleme Tarihleri ile Kapsam Sonucu : Nisan, Temmuz, Ekim, Aralık aylarında yapılan denetlemelerde şirket defterlerinin yasalara uygun olarak tutulduğu ve doğrulayıcı belgelere dayandırıldığı görüldü.
- Türk T.K.' nün 353. Maddesine göre Ortalık Veznelerinde Yapılan Sayımların Sayısı ve Sonuçları : İkişer ayda bir olmak üzere yılda 6 defa yapılan vezne sayımlarında mevcutların kayıtlara uygun olduğu görüldü.
- Türk T.K.' nün 353/4 Maddesi Uyarınca Yapılan İnceleme Sonuçları : Ayda bir defa yapılan incelemelerde şirkete rehin ve teminat veya vedia olarak teslim edilen kıymetli evrak bulunmadığı anlaşıldı.
- İntikal Eden Şikayet ve Yolsuzluklar : Şirket murakıplarına şikayet ve yolsuzluk müracaatı yapılmadı.
- Akso Akriik Kimya Sanayii A.Ş.' nin 31.12.2007 tarihi itibarıyla düzenlenmiş bilanço, ortaklığın anılan tarihteki gerçek mali durumunu ve 01.01.2007 - 31.12.2007 dönemine ait kâr-zarar tablosu, anılan döneme ait gerçek faaliyet sonuçlarını yansıtmakta ve kâr'in dağıtım önerisi yasalara ve ortaklık sözleşmesine uygun olup, bilanço ve kâr-zarar cetvelinin onaylanmasını ve Yönetim Kurulu' nun aklanmasını teklif ederiz.

Saygılarımızla,

Bülent ÜSTÜNEL

Y. Hilmi YAZAN

---

**AKSA AKRİLİK KİMYA SANAYİİ A.Ş.**

**31 ARALIK 2007 TARİHİNDE SONA EREN YILA AİT  
KONSOLİDE FİNANSAL TABLOLAR VE  
BAĞIMSIZ DENETİM RAPORU**







## BAĞIMSIZ DENETİM RAPORU

### Yönetim Kurulu ve Hissedarlara Aksa Akrilik Kimya Sanayii A.Ş.

Aksa Akrilik Kimya Sanayii A.Ş. (Ana Ortaklık) ve Bağlı Ortaklıkları'nın 31 Aralık 2007 tarihi itibarıyla hazırlanan ve ekte yer alan konsolide bilançosunu, aynı tarihte sona eren yıla ait konsolide gelir tablosunu, konsolide öz sermaye değişim tablosunu ve konsolide nakit akım tablosunu, önemli muhasebe politikalarının özetini ve dipnotları denetlemiştir.

### Finansal Tablolara İlgili Olarak İşletme Yönetiminin Sorumluluğu

İşletme yönetimi konsolide finansal tabloların Sermaye Piyasası Kurulunca yayımlanan finansal raporlama standartlarına göre hazırlanması ve dürüst bir şekilde sunumundan sorumludur. Bu sorumluluk, konsolide finansal tabloların hata ve/veya hile ve usulsüzlükten kaynaklanan önemli yanlışlıklar içermeyecek biçimde hazırlanarak, gerçeği dürüst bir şekilde yansıtmayı sağlamak amacıyla gerekli iç kontrol sisteminin tasarlanmasını, uygulanmasını ve devam ettirilmesini, koşulların gerektirdiği muhasebe tahminlerinin yapılmasını ve uygun muhasebe politikalarının seçilmesini içermektedir.

### Bağımsız Denetim Kuruluşunun Sorumluluğu

Sorumluluğumuz, yaptığımız bağımsız denetime dayanarak bu konsolide finansal tablolar hakkında görüş bildirmektir. Bağımsız denetimimiz, Sermaye Piyasası Kurulunca yayımlanan bağımsız denetim standartlarına uygun olarak gerçekleştirilmiştir. Bu standartlar, etik ilkelere uyulmasını ve bağımsız denetimin, konsolide finansal tabloların gerçeği doğru ve dürüst bir biçimde yansıtmayı yansıtmadığı konusunda makul bir güvenceyi sağlamak üzere planlanarak yürütülmesini gerektirmektedir.

Bağımsız denetimimiz, konsolide finansal tablolardaki tutarlar ve dipnotlar ile ilgili bağımsız denetim kanıtı toplamak amacıyla, bağımsız denetim tekniklerinin kullanılmasını içermektedir. Bağımsız denetim tekniklerinin seçimi, konsolide finansal tabloların hata ve/veya hileden ve usulsüzlükten kaynaklanıp kaynaklanmadığı hususu da dahil olmak üzere önemli yanlışlık içerip içermediğine dair risk değerlendirmesini de kapsayacak şekilde, mesleki kanaatimize göre yapılmıştır. Bu risk değerlendirmesinde, işletmenin iç kontrol sistemi göz önünde bulundurulmuştur. Ancak, amacımız iç kontrol sisteminin etkinliği hakkında görüş vermek değil, bağımsız denetim tekniklerini koşullara uygun olarak tasarlamak amacıyla, işletme yönetimi tarafından hazırlanan konsolide finansal tablolar ile iç kontrol sistemi arasındaki ilişkiyi ortaya koymaktır. Bağımsız denetimimiz, ayrıca işletme yönetimi tarafından benimsenen muhasebe politikaları ile yapılan önemli muhasebe tahminlerinin ve finansal tabloların bir bütün olarak sunumunun uygunluğunun değerlendirilmesini içermektedir.

Bağımsız denetim sırasında temin ettiğimiz bağımsız denetim kanıtlarının, görüşümüzün oluşturulmasına yeterli ve uygun bir dayanak oluşturduğuna inanıyoruz.

### Görüş

Görüşümüze göre, ilişikteki konsolide finansal tablolar, Aksa Akrilik Kimya Sanayii A.Ş. (Ana Ortaklık) ve Bağlı Ortaklıkları'nın 31 Aralık 2007 tarihi itibarıyla finansal durumunu, aynı tarihte sona eren yıla ait finansal performansını ve nakit akımlarını, Sermaye Piyasası Kurulunca yayımlanan finansal raporlama standartları çerçevesinde doğru ve dürüst bir biçimde yansıtmaktadır.

### Görüşümüzü Etkilememekle Birlikte, Yapılan Açıklamalar

1. 31 Aralık 2007 tarihi itibarıyla Ana Ortaklık'ın doğrudan %100'üne sahip olduğu bağımlı ortaklıklardan Fitco BV ve dolaylı olarak %99,14'üne sahip olduğu bağımlı ortaklıklardan Aksa Egypt Acrylic Fiber Industry S.A.E. ve doğrudan %58'ine sahip olduğu Akgirişim Kimya ve Ticaret A.Ş. ile iştiraklerden doğrudan %33'üne sahip olduğu Ak-Han Bakım Yönetim Servis Hizmetleri Güvenlik Malzemeleri A.Ş.'nin finansal tablolarının konsolide finansal tabloları önemli ölçüde etkilememesi nedeniyle, bahse konu bağımlı ortaklık ve iştirakler ilişikteki konsolide finansal tablolarda maliyet bedeliyle gösterilmiştir.

2. Ana Ortaklık'ın dolaylı olarak %17,33'üne sahip olduğu ve konsolidasyona dahil edilen bağımlı ortaklıklardan Akenerji Elektrik Üretim A.Ş., 6 Temmuz 2007 tarihinde satıldığından ve bu satış nedeniyle Ana Ortaklık'ın dolaylı olarak sırasıyla %15,59, %15,60 ve %17,16'sına sahip olduğu ve konsolidasyona dahil edilen Ak-El Yalova Elektrik Üretim A.Ş., Akenerji Elektrik Enerjisi İthalat-İhracat ve Toptan Ticaret A.Ş. ve Akkur Enerji Üretim Tic. ve San. A.Ş. ile doğrudan %22,10'una sahip olduğu ve konsolidasyona dahil edilen bağımlı ortaklıklardan Ak-Al Tekstil Sanayii A.Ş., 6 Temmuz 2007 tarihinde satıldığından ve bu satış nedeniyle Ana Ortaklık'ın dolaylı olarak %22,10'una sahip olduğu ve konsolidasyona dahil edilen bağımlı ortaklıklardan Akrom Ak-Al Textile Romania SRL 31 Aralık 2007 tarihi itibarıyla konsolidasyona dahil edilmemiştir.

3. Konsolide finansal tablolara ilişkin 42 no.lu dipnotta görüleceği üzere, Şirket Yönetimi, yasal kayıtlarda zarar olduğu ve bu nedenle, kâr dağıtımını yapılmayacağını bildirmiştir.

İstanbul,  
7 Mart 2008

Denet Bağımsız Denetim  
Yeminli Mali Müşavirlik A.Ş.

Member firm of BDO International

Ömür Günel  
Sorumlu Ortak Başdenetçi

31 ARALIK 2007 VE 2006 TARİHLERİNDEKİ  
KONSOLİDE BİLANÇOLAR (YTL)

	Not	31 Aralık 2007	31 Aralık 2006
<b>VARLIKLAR</b>			
<b>Cari/Dönen Varlıklar</b>		<b>528.724.111</b>	<b>870.133.750</b>
Hazır Değerler	3.4	59.673.800	191.938.804
Menkul Kıymetler (net)	3.5	-	-
Ticari Alacaklar (net)	3.7	277.021.711	404.403.115
Finansal Kiralama Alacakları (net)	8	-	-
İlişkili Taraflardan Alacaklar (net)	3.9	20.669.531	19.069.124
Diğer Alacaklar (net)	10	20.939.798	28.351.592
Canlı Varlıklar (net)	11	-	-
Stoklar (net)	3.12	135.167.679	144.349.782
Devam Eden İnşaat Sözleşmelerinden Alacaklar (net)	13	-	-
Ertelenen Vergi Varlıkları	3.14	-	-
Diğer Cari/Dönen Varlıklar	15	15.251.592	82.021.333
<b>Cari Olmayan/Duran Varlıklar</b>		<b>383.359.797</b>	<b>787.820.307</b>
Ticari Alacaklar (net)	3.7	9.357	9.991.667
Finansal Kiralama Alacakları (net)	8	-	-
İlişkili Taraflardan Alacaklar (net)	3.9	-	-
Diğer Alacaklar (net)	10	-	-
Finansal Varlıklar (net)	3.16	8.063.363	18.761.339
Pozitif/Negatif Şerefiye (net)	2.17	5.789.028	22.472.300
Yatırım Amaçlı Gayrimenkuller (net)	18	-	-
Maddi Varlıklar (net)	3.19	366.332.749	698.703.407
Maddi Olmayan Varlıklar (net)	3.20	3.164.486	37.744.432
Ertelenen Vergi Varlıkları	3.14	-	-
Diğer Cari Olmayan/Duran Varlıklar	15	814	147.162
<b>Toplam Varlıklar</b>		<b>912.083.908</b>	<b>1.657.954.057</b>

İlişikteki dipnotlar bu konsolide finansal tabloların tamamlayıcı bir parçasıdır.

**AKSA AKRİLİK KİMYA SANAYİİ A.Ş.**  
**31 ARALIK 2007 VE 2006 TARİHLERİNDEKİ**  
**KONSOLİDE BİLANÇOLAR (YTL)**

49

	Not	31 Aralık 2007	31 Aralık 2006
<b>YÜKÜMLÜLÜKLER</b>			
<b>Kısa Vadeli Yükümlülükler</b>		<b>222.577.686</b>	<b>389.585.842</b>
Finansal Borçlar (net)	3.6	80.104.886	150.302.137
Uzun Vadeli Finansal Borçların Kısa Vadeli Kısımları (net)	3.6	65.564	13.456.807
Finansal Kiralama İşlemlerinden Borçlar (net)	8	-	-
Diğer Finansal Yükümlülükler (net)	3.6	-	-
Ticari Borçlar (net)	3.7	108.087.452	125.309.170
İlişkili Taraflara Borçlar (net)	3.9	18.008.759	14.470.281
Alınan Avanslar	3.21	545.392	12.701.789
Devam Eden İnşaat Sözleşmeleri Hakediş Bedelleri (net)	13	-	-
Borç Karşılıkları	23	4.132.507	8.602.840
Ertelenen Vergi Yükümlülüğü	3.14	-	-
Diğer Yükümlülükler (net)	10	11.633.126	64.742.818
<b>Uzun Vadeli Yükümlülükler</b>		<b>48.505.611</b>	<b>178.299.003</b>
Finansal Borçlar (net)	3.6	21.650.550	126.726.667
Finansal Kiralama İşlemlerinden Borçlar (net)	8	-	-
Diğer Finansal Yükümlülükler (net)	3.6	-	-
Ticari Borçlar (net)	3.7	-	-
İlişkili Taraflara Borçlar (net)	3.9	-	-
Alınan Avanslar	3.21	-	-
Borç Karşılıkları	23	9.592.710	20.482.752
Ertelenen Vergi Yükümlülüğü	3.14	17.262.351	31.031.958
Diğer Yükümlülükler (net)	15	-	57.626
<b>ANA ORTAKLIK DIŞI PAYLAR</b>	<b>2.24</b>	<b>15.755.617</b>	<b>417.588.759</b>
<b>ÖZSERMAYE</b>		<b>625.244.994</b>	<b>672.480.453</b>
<b>Sermaye</b>	<b>25</b>	<b>110.000.000</b>	<b>110.000.000</b>
<b>Karşılıklı İştirak Sermaye Düzeltmesi</b>	<b>25</b>	-	-
<b>Sermaye Yedekleri</b>	<b>26</b>	<b>393.852.246</b>	<b>481.531.017</b>
Hisse Senetleri İhraç Primleri		-	-
Hisse Senetleri İptal Kârları		-	-
Yeniden Değerleme Fonu		-	-
Finansal Varlıklar Değer Artış Fonu		-	-
Özsermaye Enflasyon Düzeltmesi Farkları		393.852.246	481.531.017
<b>Kâr Yedekleri</b>	<b>26.27</b>	<b>64.316.150</b>	<b>24.251.428</b>
Yasal Yedekler		7.508.532	2.423.924
Statü Yedekler		-	-
Olağanüstü Yedekler		56.807.618	22.499.469
Özel Yedekler		-	-
Sermayeye Eklenecek İştirak Hisseleri ve Gayrimenkul Satış Kazançları	44	-	-
Yabancı Para Çevrim Farkları		-	(671.965)
<b>Net Dönem Kârı/(Zararı)</b>		<b>4.530.504</b>	<b>61.461.963</b>
<b>Geçmiş Yıllar Kârları/(Zararları)</b>	<b>28</b>	<b>52.546.094</b>	<b>(4.763.955)</b>
<b>Toplam Özsermaye ve Yükümlülükler</b>		<b>912.083.908</b>	<b>1.657.954.057</b>

İlişikteki dipnotlar bu konsolide finansal tabloların tamamlayıcı bir parçasıdır.

31 ARALIK 2007 VE 2006 TARİHLERİNDE SONA EREN YILLARA AİT  
KONSOLİDE GELİR TABLOLARI (YTL)

GELİR TABLOSU	Not	31 Aralık 2007	31 Aralık 2006
<b>ESAS FAALİYET GELİRLERİ</b>			
Satış Gelirleri (net)	36	900.326.501	1.384.802.519
Satışların Maliyeti (-)	36	(845.097.970)	(1.267.966.773)
Hizmet Gelirleri (net)		-	-
Esas Faaliyetlerden Diğer Gelirler/faiz+temettü+kira (net)		-	-
<b>BRÜT ESAS FAALİYET KÂRI/(ZARARI)</b>		<b>55.228.531</b>	<b>116.835.746</b>
Faaliyet Giderleri (-)	37	(46.693.197)	(98.585.643)
<b>NET ESAS FAALİYET KÂRI/(ZARARI)</b>		<b>8.535.334</b>	<b>18.250.103</b>
Diğer Faaliyetlerden Gelir ve Kârlar	38	108.563.217	160.238.528
Diğer Faaliyetlerden Gider ve Zararlar (-)	38	(104.982.658)	(141.132.235)
Finansman Giderleri (-)	39	(3.694.115)	(46.322.807)
<b>FAALİYET KÂRI/(ZARARI)</b>		<b>8.421.778</b>	<b>(8.966.411)</b>
Net Parasal Pozisyon Kâr/Zararı	40	-	-
<b>ANA ORTAKLIK DIŞI KÂR/ZARAR</b>	<b>2.24</b>	<b>(3.046.126)</b>	<b>53.470.876</b>
<b>VERGİ ÖNCESİ KÂR/(ZARAR)</b>		<b>5.375.652</b>	<b>44.504.465</b>
Vergiler	3.41	(845.148)	16.957.498
<b>NET DÖNEM KÂRI/(ZARARI)</b>		<b>4.530.504</b>	<b>61.461.963</b>
<b>HİSSE BAŞINA KAZANÇ/(ZARAR)</b>	<b>3.42</b>	<b>0,04</b>	<b>0,56</b>

## 31 ARALIK 2007 VE 2006 TARİHLERİNDE SONA EREN YILLARA AİT KONSOLİDE ÖZSERMAYE DEĞİŞİM TABLOLARI (YTL)

	Sermaye	Öz sermaye Enflasyon Düzeltmesi Farkları	Yabancı Para Çevrim Farkları	Yasal Yedekler	Diğer Yedekler ve Dağıtılmamış Kârlar	Net Dönem Kârı/ (Zararı)	Geçmiş Yıllar Kârı/(Zararı)	Toplam
<b>1 Ocak 2006 tarihi itibarıyla bakiye</b>	<b>27.156.288</b>	<b>600.592.397</b>	<b>139.812</b>	<b>2.335.654</b>	<b>22.474.725</b>	<b>(826.562)</b>	<b>(34.003.650)</b>	<b>617.868.664</b>
Sermaye artırımı								
Özsermaye enflasyon düzeltme farklarından *	82.843.712	(82.843.712)	-	-	-	-	-	-
Transfer	-	-	-	-	-	826.562	(826.562)	-
Geçmiş yıl zararları mahsubu	-	(36.217.668)	-	-	-	-	36.217.668	-
Konsolidasyondan çıkan bağlı ortaklıkların etkisi	-	-	-	-	-	-	(15.761)	(15.761)
Azinlik hisselerine ilişkin düzeltme	-	-	-	-	-	-	(6.003.705)	(6.003.705)
Yedeklere transfer	-	-	-	88.270	24.744	-	(113.014)	-
Konsolidasyona dahil olan bağlı ortaklığın etkisi	-	-	-	-	-	-	(22.895)	(22.895)
Konsolidasyondaki bağlı ortaklığın oran	-	-	-	-	-	-	3.964	3.964
değişikliğinin etkisi	-	-	(811.777)	-	-	-	-	(811.777)
Çevrim farkı	-	-	-	-	-	61.461.963	-	61.461.963
Dönem kârı	-	-	-	-	-	-	-	-
<b>31 Aralık 2006 tarihi itibarıyla bakiye</b>	<b>110.000.000</b>	<b>481.531.017</b>	<b>(671.965)</b>	<b>2.423.924</b>	<b>22.499.469</b>	<b>61.461.963</b>	<b>(4.763.955)</b>	<b>672.480.453</b>
Transfer	-	-	-	-	-	(61.461.963)	61.461.963	-
Yedeklere transfer	-	-	-	5.122.760	34.405.370	-	(39.528.130)	-
Temettü ödemeleri	-	-	-	-	-	-	(17.633.957)	(17.633.957)
Konsolidasyondaki bağlı ortaklığın oran	-	-	-	-	-	-	(155.305)	(155.305)
değişikliğinin etkisi	-	(136.862)	-	(328.184)	(96.305)	-	-	(716.656)
Konsolidasyondan çıkan bağlı ortaklıkların etkisi	-	(87.541.909)	671.965	290.032	(916)	-	53.165.478	(33.415.350)
Dönem kârı	-	-	-	-	-	4.530.504	-	4.530.504
<b>31 Aralık 2007 tarihi itibarıyla bakiye</b>	<b>110.000.000</b>	<b>393.852.246</b>	<b>-</b>	<b>7.508.532</b>	<b>56.807.618</b>	<b>4.530.504</b>	<b>52.546.094</b>	<b>625.244.994</b>

\* Ana Ortaklığın 27.156.288 YTL olan çıkarılmış sermayesi Özsermaye Enflasyon Düzeltme Farkları'ndan 82.843.712 YTL artırılarak 110.000.000 YTL'ine yükseltiştir. Söz konusu sermaye artışında kullanılan tutarlar, yasal kayıtlarda yer alan tutarlar olup, SPK'nın muhasebe standartları uyarınca bulunan tutarlardan daha düşüktür.

İlişikteki dipnotlar bu konsolide finansal tabloların tamamlayıcı bir parçasıdır.

31 ARALIK 2007 VE 2006 TARİHLERİNDE SONA EREN YILLARA AİT  
KONSOLİDE NAKİT AKIM TABLOLARI (YTL)

	Not	31 Aralık 2007	31 Aralık 2006
<b>A. ESAS FAALİYETLERDEN KAYNAKLANAN NAKİT AKIMLARI</b>			
Vergi öncesi net kâr (+)/zarar (-)		5.375.652	44.504.465
Düzeltilmeler:			
Amortisman (+)		37.845.850	105.050.503
Şerhiye İtfa Payı (+)		199.623	76.697
Kıdem tazminatı		1.152.615	876.497
Borç karşılıkları		(10.399.610)	2.711.963
Diğer karşılıklar		-	(8.070.261)
Menkul kıymet veya uzun vadeli yatırımlardan elde edilen kazançlar (-)		(6.551.489)	(18.610.251)
Sabit kıymet satış (kârı)/zararı		(65.323)	22.268.156
Faiz gıderi (+)		3.694.115	11.182.179
<b>İşletme sermayesindeki değişikliklerden önceki faaliyet kârı (+)</b>		<b>31.251.433</b>	<b>159.989.948</b>
Ticari işlemlerdeki ve diğer alacaklardaki artış (-)/azalış (+)		137.363.714	(135.601.096)
İlişkili taraflardan alacaklardaki artış (-)/azalış (+)		(1.600.407)	23.127.455
Stoklardaki artış (-)/azalış (+)		10.354.476	(41.587.574)
Diğer alacaklardaki artış (-)/azalış (+)		74.327.883	(66.479.283)
Ticari borçlardaki artış (+)/azalış (-)		(17.221.718)	52.658.212
İlişkili taraflara borçlardaki artış (+)/azalış (-)		3.538.478	(1.428.034)
Alınan avanslardaki artış (+)/azalış (-)		(12.156.397)	8.195.708
Diğer yükümlülüklerdeki artış (+)/azalış (-)		(53.167.318)	33.312.531
Faiz ödemeleri (-)		(3.222.804)	(8.390.873)
Vergi ödemeleri (-)		(4.188.875)	(18.687.494)
<b>Esas faaliyetlerden kaynaklanan net nakit</b>	<b>43</b>	<b>165.278.465</b>	<b>5.109.500</b>
<b>B. YATIRIM FAALİYETLERİNDEN KAYNAKLANAN NAKİT AKIMLARI</b>			
Mali varlık alımı, alış (-)/satış (+) tutarının neti		10.697.976	(4.781.038)
Menkul kıymet satımı (+)		-	29.674.017
Pozitif şerefiyedeki artış (-)/azalış (+)		16.483.649	(22.548.997)
Maddi varlık satın alımları (-)		(96.399.170)	(77.302.546)
Maddi olmayan varlık satın alımları (-)		(250.700)	(611.023)
Maddi ve maddi olmayan varlık satışı nedeniyle elde edilen nakit girişleri (+)		66.146	10.169.291
Konsolidasyondan çıkan şirketlerin maddi ve maddi olmayan duran varlık tutarları		424.581.427	-
Tahsil edilen faizler (+)		6.551.489	18.473.642
Tahsil edilen temettüleri (+)		-	136.609
<b>Yatırım faaliyetlerinden kaynaklanan net nakit</b>	<b>43</b>	<b>361.730.817</b>	<b>(46.790.045)</b>
<b>C. FİNANSMAN FAALİYETLERİNDEN KAYNAKLANAN NAKİT AKIŞLARI</b>			
Kısa ve uzun vadeli borçlarla ilgili nakit girişleri/(çıkışları)		(189.135.922)	138.917.848
Ödenen temettüleri (-)		(17.633.957)	-
Konsolidasyondan çıkan bağlı ortaklıkların etkisi		(49.954.609)	(15.761)
Konsolidasyona dahil olan bağlı ortaklığın etkisi		-	(22.895)
Konsolidasyondaki bağlı ortaklığın oran değişikliğinin etkisi		(716.656)	3.964
Yabancı para çevirim farkları		-	(811.777)
Ana Ortaklık dışı paylarda azalış (-)		(401.833.142)	(59.976.567)
<b>Finansman faaliyetlerinden kaynaklanan net nakit</b>	<b>43</b>	<b>(659.274.286)</b>	<b>78.094.812</b>
Hazır değerlerde meydana gelen artış (+)/azalış (-)	43	(132.265.004)	36.414.267
Dönem başındaki hazır değerler mevcudu	4	191.938.804	155.524.537
<b>Dönem sonundaki hazır değerler mevcudu</b>	<b>4</b>	<b>59.673.800</b>	<b>191.938.804</b>

İlişikteki dipnotlar bu konsolide finansal tabloların tamamlayıcı bir parçasıdır.

**31 ARALIK 2007 VE 2006 TARİHLERİNDE SONA EREN YILLARA AİT  
KONSOLİDE FİNANSAL TABLOLARA İLİŞKİN DİPNOTLAR****1. Organizasyon ve Faaliyet Konusu**

Ana faaliyet konusu akrilik esaslı tow, elyaf ve tops üretmek olan Aksa Akrilik Kimya Sanayii A.Ş. (Ana Ortaklık), İstanbul'da tescilli bir sermaye şirkettir. Bağlı ortaklıklar ve iştiraki ise tekstil, kimya, yatırım, dış ticaret ve hizmet sektörlerinde faaliyet göstermektedirler. Ana Ortaklık'ın iştiraki ve bağlı ortaklıkları aşağıdaki şirketlerden oluşmaktadır:

**Ana Ortaklık:**

Aksa Akrilik Kimya Sanayii A.Ş.-Türkiye

**Faaliyet Alanı**

Kimya

**Bağlı Ortaklıklar:**

Ak-Pa Tekstil İhracat Pazarlama A.Ş.-Türkiye \*

Pazarlama

Ak-Tops Tekstil Sanayi A.Ş.-Türkiye \*

Tekstil

Fitco BV-Hollanda \*\*

Yatırım

Aksa Egypt Acrylic Fiber Industry SAE-Mısır \*\*

Tekstil

Akgirişim Kimya ve Ticaret A.Ş. \*\*

Kimya

**İştirakler:**

Ak-Han Bakım Yönt. Serv. Hizm. Güven. Malz. A.Ş.-Türkiye \*\*

Hizmet

\* Tam konsolidasyon yöntemi ile konsolidasyona dahil edilmiştir.

\*\* Konsolide finansal tablolarda maliyet bedeliyle gösterilmiştir.

Ana Ortaklık'ın merkez adresi aşağıdaki gibidir:

Miralay Şefik Bey Sok. No: 15 Akhan 34437 Gümüşsuyu/İstanbul-Türkiye

Ana Ortaklık, bağlı ortaklıklar ve iştiraki Akkök Grubu şirketleridir.

Ana Ortaklık, Sermaye Piyasası Kurulu'na (SPK) kayıtlı olup hisselerinin %37,81'i İstanbul Menkul Kıymetler Borsası'nda (İMKB) işlem görmektedir.

31 Aralık 2007 ve 2006 tarihleri itibariyle Ana Ortaklığın ortaklık yapısı aşağıdaki gibidir:

**Adı**

Akkök Sanayi Yatırım ve Geliştirme A.Ş.

**Pay Oranı**

% 39,58

Emniyet Tic. ve San. A.Ş.

% 18,72

Diğer \*

%41,70

**%100,00**

\* Sermayenin %10'undan daha azına sahip ortakların toplamını göstermektedir.

31 Aralık 2007 tarihi itibariyle dönem içinde çalışan personelin ortalama sayısı 911'dir (31 Aralık 2006-2.233).

## 31 ARALIK 2007 VE 2006 TARİHLERİNDE SONA EREN YILLARA AİT KONSOLİDE FİNANSAL TABLOLARA İLİŞKİN DİPNOTLAR

### 2. Finansal Tabloların Sunumuna İlişkin Esaslar

#### (a) Hazırlanış Esası

Ana Ortaklık ve bağlı ortaklıklar muhasebe kayıtları ve kanuni defterlerini, yürürlükteki ticari ve mali mevzuatı esas alarak hazırlamaktadır. İlişikteki konsolide finansal tabloların hazırlanmasında aşağıda açıklandığı üzere, Sermaye Piyasası Kurulu (SPK)'nın Seri XI/25 No.lu Tebliği'ne uyum sağlamak amacıyla belli düzeltme ve sınıflandırma kayıtları yapılmıştır. İlişikteki konsolide finansal tablolara yansıtılan düzeltmeler Dipnot 2(b) ve (d)'de özetlenmiştir.

İlişikte sunulan konsolide finansal tablolar ve dipnotlar SPK'nın 10 Aralık 2004 tarihinde yayımladığı duyuru ile uygulanması zorunlu kılınan formatlara uygun olarak sunulmuştur.

#### (b) Yüksek Enflasyon Dönemlerinde Finansal Tabloların Düzeltilmesi:

Seri XI ve 25 No.lu Tebliğ'in 15. Kısmı'na göre, yüksek enflasyon ekonomisinin hakim olduğu bir ülkenin para birimini kullanarak finansal tablolarını hazırlamakta olan kuruluşların bu tablolardaki kalemleri bilanço tarihi itibarıyla endekslenen birim değerleri ile göstermeleri ve aynı uygulamayı geçmiş dönemlere de yansıtılmaları gerekmektedir. Sermaye Piyasası Kurulu (SPK)'nın 17 Mart 2005 tarih ve 11/367 sayılı Kararı uyarınca, 2005 yılında finansal tabloların enflasyona göre düzeltilmesi uygulaması sona ermiştir. Bu nedenle, finansal tablolar, 31 Aralık 2004 tarihindeki Türk Lirası'nın satın alma gücü cinsinden ifade edilmiştir.

İlişikteki konsolide finansal tabloların, 31 Aralık 2004 tarihi itibarıyla geçerli olan ölçüm birimi ile yeniden ifade edilmesinde, Türkiye İstatistik Kurumu (TÜİK) tarafından Türkiye için yayınlanan toptan eşya fiyatları genel endeksi baz alınarak kullanılan endeks ve çevirim faktörleri aşağıdaki gibidir:

Tarih	Endeks	Çevirim faktörü
31 Aralık 2001	4.951,7	1,70
31 Aralık 2002	6.478,8	1,30
31 Aralık 2003	7.382,1	1,14
31 Aralık 2004	8.403,8	1,00

31 Aralık 2004 tarihi itibarıyla finansal tabloların endekslenen birim değerleriyle hazırlanmasında aşağıdaki prensipler uygulanmıştır:

- Finansal tablolar 31 Aralık 2004 tarihi itibarıyla endekslenen birim değerleri ile gösterilmiş, aynı uygulama geçmiş dönemlere de yansıtılmıştır.
- Parasal varlık ve borçlar bilanço tarihindeki parasal birim değeri ile gösterildiği için ayrıca endekslenmemiştir.
- Parasal olmayan bilanço kalemleri ilgili çevirim faktörleri kullanılarak endekslenen birim değerleri ile gösterilmiştir.
- Enflasyon muhasebesi uygulamasının etkisi, gelir tablosunda "Net Parasal Pozisyon Kârı/(Zararı)" hesabında gösterilir.

Parasal olmayan kalemlere 1 Ocak 2005 tarihinden sonra yapılan girişler nominal değerleriyle gösterilmiştir.

Yabancı para cinsinden bilanço kalemleri bilanço tarihindeki kur ile yabancı para cinsinden gelir ve giderler dönemin ortalama kuru ile YTL'ye çevrilir. Yapılan çevrim işleminden doğan kâr ya da zarar, özsermaye hesap grubu altında yabancı para çevrim farkları hesabında gösterilir.



**31 ARALIK 2007 VE 2006 TARİHLERİNDE SONA EREN YILLARA AİT  
KONSOLİDE FİNANSAL TABLOLARA İLİŞKİN DİPNOTLAR****(c) Konsolidasyon Esasları:**

Konsolidasyon, Ana Ortaklık olan Aksa Akriklik Kimya Sanayii A.Ş. bünyesinde gerçekleştirilmiş olup, Ana Ortaklık'ın bağlı ortaklıklardaki doğrudan ve dolaylı hisse payları aşağıdaki gibidir:

<b>Bağlı Ortaklıklar</b>	<b>31 Aralık 2007</b>	<b>31 Aralık 2006</b>
Ak-Al Tekstil Sanayii A.Ş. (1)	-	%22,10
Akenerji Elektrik Üretim A.Ş. (2)	-	%17,33
Ak-Pa Tekstil İhracat Pazarlama A.Ş. (3)	%13,47	%16,45
Ak-Tops Tekstil San. A.Ş. (3)	% 60,00	%12,21
Akel Yalova Elektrik Üretim A.Ş. (4)	-	%15,59
Akenerji Elektrik Enerjisi İth.-İhr. ve Toptan Tic. A.Ş. (4)	-	%15,60
Akkur Enerji Üretim Tic. ve San. A.Ş. (4)	-	%17,16
Aken BV (5)	-	%17,33
Akrom Ak-Al Textile Romania SRL (6)	-	%22,10
Bozüyük Orman Ürünleri Sanayi Tesisleri A.Ş. (7)	-	%21,98
Fitco BV (8)	%100,00	%100,00
Aksa Egypt Acrylic Fiber Industry SAE (8)	%99,14	%99,14
Akğirişim Kimya ve Ticaret A.Ş. (8)	%58,00	-

- (1) Dipnot 44 (d)'de de belirtildiği üzere, 6 Temmuz 2007 tarihinde Aksu İplik Dokuma ve Boya Apre Fabrikaları Türk A.Ş.'ye satılmış olup ilişikteki 31 Aralık 2006 tarihi itibarıyla konsolide finansal tablolara tam konsolidasyon yöntemi ile dahil edilmiştir.
- (2) Dipnot 44 (c)'de de belirtildiği üzere, 6 Temmuz 2007 tarihinde Akkök Sanayi Yatırım ve Geliştirme A.Ş.'ye satılmış olup ilişikteki 31 Aralık 2006 tarihi itibarıyla konsolide finansal tablolara tam konsolidasyon yöntemi ile dahil edilmiştir.
- (3) İlişikteki konsolide finansal tablolara tam konsolidasyon yöntemi ile dahil edilmiştir.
- (4) Ana Ortaklık'ın dolaylı olarak sahip olduğu şirket, 31 Aralık 2006 tarihi itibarıyla konsolide finansal tablolara tam konsolidasyon yöntemi ile dahil edilmiş olup, Akenerji Elektrik Üretim A.Ş.'nin 6 Temmuz 2007 tarihinde Akkök Sanayi Yatırım ve Geliştirme A.Ş.'ye satılmasından dolayı 31 Aralık 2007 tarihi itibarıyla konsolidasyondan çıkartılmıştır.
- (5) Ana Ortaklık'ın dolaylı olarak sahip olduğu şirket, konsolide finansal tablolarda önemli bir etkiye sahip olmaması nedeniyle 31 Aralık 2006 tarihi itibarıyla konsolide finansal tablolarda maliyet bedeli ile gösterilmiş olup, Akenerji Elektrik Üretim A.Ş.'nin 6 Temmuz 2007 tarihinde Akkök Sanayi Yatırım ve Geliştirme A.Ş.'ye satılmasından dolayı 31 Aralık 2007 tarihi itibarıyla konsolidasyondan çıkartılmıştır.
- (6) Ana Ortaklık'ın dolaylı olarak sahip olduğu şirket, 31 Aralık 2006 tarihi itibarıyla konsolide finansal tablolara tam konsolidasyon yöntemi ile dahil edilmiş olup, Ak-Al Tekstil Sanayii A.Ş.'nin 6 Temmuz 2007 tarihinde Aksu İplik Dokuma ve Boya Apre Fabrikaları Türk A.Ş.'ye satılmasından dolayı 31 Aralık 2007 tarihi itibarıyla konsolidasyondan çıkartılmıştır.

**31 ARALIK 2007 VE 2006 TARİHLERİNDE SONA EREN YILLARA AİT  
KONSOLİDE FİNANSAL TABLOLARA İLİŞKİN DİPNOTLAR**

- (7) Ana Ortaklık'ın dolaylı olarak sahip olduğu şirket, konsolide finansal tablolarda önemli bir etkiye sahip olmaması nedeniyle 31 Aralık 2006 tarihi itibarıyla finansal tablolarda maliyet bedeli ile gösterilmiş olup, Ak-Al Tekstil Sanayii A.Ş.'nin 6 Temmuz 2007 tarihinde Aksu İplik Dokuma ve Boya Apre Fabrikaları Türk A.Ş.'ye satılmasından dolayı 31 Aralık 2007 tarihi itibarıyla konsolidasyondan çıkartılmıştır.
- (8) Konsolide finansal tablolarda önemli bir etkiye sahip olmaması nedeniyle ilişikteki konsolide finansal tablolarda maliyet bedeliyle gösterilmiştir.

Konsolidasyon, Ana Ortaklık olan Aksa Akrilik Kimya Sanayii A.Ş. bünyesinde gerçekleştirilmiş olup, Ana Ortaklık'ın iştiraklerdeki doğrudan ve dolaylı hisse payları aşağıdaki gibidir:

	<b>31 Aralık 2007</b>	<b>31 Aralık 2006</b>
<b>İştirakler</b>		
Ak Havacılık ve Ulaştırma Hizmetleri A.Ş. *	-	%10,07
Ak-Han Bakım Yönt. Serv. Hizm. Güven. Malz. A.Ş. **	% 33,33	%45,15

\* Dipnot 44 (e)'de de belirtildiği üzere, 20 Eylül 2007 tarihinde Akkök Sanayi Yatırım ve Geliştirme A.Ş.'ye satılmış olup ilişikteki 31 Aralık 2006 tarihli konsolide finansal tablolarda maliyet bedeliyle gösterilmiştir.

\*\* Konsolide finansal tablolarda önemli bir etkiye sahip olmaması nedeniyle ilişikteki konsolide finansal tablolarda maliyet bedeliyle gösterilmiştir.

Ana Ortaklık'ın doğrudan ve dolaylı olarak toplam oy haklarının %20'nin altında olduğu veya %20'nin üzerinde olmakla birlikte önemli bir etkiye sahip olmadığı veya konsolide finansal tablolar açısından önemlilik teşkil etmeyen, teşkilatlanmış piyasalarda işlem görmeyen ve makul değerleri güvenilir bir şekilde belirlenemeyen bağlı ortaklık ve iştirakler satılmaya hazır finansal varlıklar olarak sınıflandırılır ve maliyet bedelleri üzerinden, varsa, değer kaybı ile ilgili karşılık düşüldükten sonra gösterilir.

**31 ARALIK 2007 VE 2006 TARİHLERİNDE SONA EREN YILLARA AİT  
KONSOLİDE FİNANSAL TABLOLARA İLİŞKİN DİPNOTLAR**

**Konsolide finansal tabloların hazırlanmasında aşağıdaki prensipler uygulanmıştır:**

**Tam Konsolidasyon Yöntemi:**

- Ana Ortaklık ile bağlı ortaklıkların ödenmiş sermayesi ve satın alma tarihindeki özsermayeleri dışındaki bilanço kalemleri toplanır. Yapılan toplama işleminde, konsolidasyon yöntemine tabi ortaklıkların birbirlerinden olan alacak ve borçları karşılıklı indirilir.
- Ana Ortaklık'ın bağlı ortaklıklardaki payları; Ana Ortaklık'taki Finansal Duran Varlıklar ve bağlı ortaklıklardaki Sermaye hesabından karşılıklı olarak elimine edilir.
- Konsolidasyon kapsamındaki ortaklığın bağlı ortaklık haline geldiği tarih itibarıyla ve daha sonraki pay alımlarında bir defaya mahsus olmak üzere, Ana Ortaklık'ın bağlı ortaklığın sermayesinde sahip olduğu payların elde etme maliyeti, bu payların bağlı ortaklığın makul değere göre değerlendirilmiş bilançosundaki öz sermayesinde temsil ettiği değerden mahsup edilir. Kayıtlı değer lehine oluşan fark, pozitif şerefiye olarak konsolide bilançonun aktifinde ayrı bir kalemde gösterilir ve şerefiyenin izafe edildiği ekonomik birimin faydalı ömrünü geçmemek üzere en fazla 20 yıl içinde itfa edilir; kayıtlı değer aleyhine oluşan fark ise negatif şerefiye olarak bilançonun aktifinde negatif olarak ayrı bir kalemde gösterilir ve en fazla 20 yıl içinde itfa edilir. Ancak, şerefiyenin, açık bir şekilde bir veya bir grup tanımlanabilir varlıkla bağlantılı olduğu durumda, bu varlık veya varlık grubundan, bunların faydalı ömrü boyunca fayda sağlayacağı beklendiğinden, bu gibi durumlarda şerefiyenin faydalı ömrünün 20 yılı geçemeyeceği varsayımı geçersiz hale gelir. Bağlı Ortaklıklardan Akenerji Elektrik Üretim A.Ş. 20 Kasım 2006 tarihinde 5.000.000 YTL sermayeli (sermayenin 4.541.600 YTL'lik kısmı ödenmemiştir) Akkur Enerji Üretim Ticaret ve Sanayi A.Ş.'nin hisselerinin %99'unu 15.592.500 ABD Doları'na satın almıştır. Satın alınan Akkur Enerji Üretim Ticaret ve Sanayi A.Ş.'nin üretim lisansına sahip Adıyaman ilinde kurulması planlanan Burç Bendi ve Hidroelektrik Santrali kurulu gücü 18,86 MWm/17,54 MWe, üretim lisansına sahip Adana ilinde kurulması planlanan FEKE-I HES santralinin kurulu gücü 25,64 MWm/24,61 MWe ve FEKE -II HES santralinin kurulu gücü ise 149,57 MWm/143,58 MWe'dir. Ayrıca söz konusu santrallerin üretim lisansı başvurusu kapsamında Devlet Su İşleri (DSİ) ile Su Kullanım anlaşmaları bulunmaktadır. Her üç santralin de üretim lisansının süresi 49 yıldır. Bu nedenle, Akkur Enerji Üretim Ticaret ve Sanayi A.Ş.'nin satın alınması dolayısıyla oluşan pozitif şerefiyenin faydalı ömrü 49 yıl olarak belirlenmiş ve şerefiyenin itfasında normal itfa yöntemi kullanılmıştır. 6 Temmuz 2007 tarihi itibarıyla Akenerji Elektrik Üretim A.Ş.'nin hisseleri, Akkök Sanayi Yatırım ve Geliştirme A.Ş.'ye satıldığından 31 Aralık 2006 tarihi itibarıyla net pozitif şerefiye tutarı olan 22.472.300 YTL 31 Aralık 2007 tarihi itibarıyla ilişikteki konsolide finansal tablolardan çıkarılmıştır. Ana Ortaklık, faaliyet alanı ile doğrudan ilişkili olan ve Ana Ortaklık'ın fason imalatını gerçekleştiren ve hisse devir bedeli İş Yatırım Menkul Değerler Anonim Şirketi'nin 8 Haziran 2007 tarihli Değerleme Raporu uyarınca tespit edilmiş 2.000.000 YTL sermayeli Aktops Tekstil Sanayi A.Ş.'ye ait Akkök Sanayi Yatırım ve Geliştirme A.Ş.'nin sahip ve maliki bulunduğu ve şirket sermayesinin %50'sine tekabül eden 1.000.000 YTL nominal değerli iştirak hisselerinin tamamı toplam 16.250.000,00-YTL bedel mukabilinde devralınmıştır. İşbu devir neticesinde oluşan pozitif şerefiyenin faydalı ömrü 10 yıl olarak belirlenmiş ve şerefiyenin itfasında normal itfa yöntemi kullanılmıştır. 31 Aralık 2007 tarihi itibarıyla oluşan 199.623 YTL tutarındaki şerefiye itfa gideri ilişikteki konsolide gelir tablosunda genel yönetim giderleri içerisinde yer almıştır (31 Aralık 2006-76.697 YTL).
- Konsolidasyon kapsamındaki bağlı ortaklıkların ödenmiş/çıkarılmış sermaye dahil bütün özsermaye hesap grubu kalemlerinden, Ana Ortaklık dışı paylara isabet eden tutarlar indirilir ve konsolide bilançonun özsermaye hesap grubundan önce; 'Ana Ortaklık Dışı Paylar', gelir tablosunda ise 'Ana Ortaklık Dışı Kâr/Zarar' hesap grubu adıyla gösterilir.
- Ana Ortaklık ve bağlı ortaklıkların birbirleri arasındaki satın alma ve satış işlemleri ve bu işlemlerden kaynaklanan kâr ve zararlar, konsolide gelir tablosunda iptal edilir. Bahse konu iptal edilen kâr ve zararlar, konsolidasyona tabi ortakların kendi aralarında alım-satıma konu olan, menkul kıymetler, stoklar, maddi ve maddi olmayan varlıklar, finansal varlıklar ve diğer aktifler dahildir.

**31 ARALIK 2007 VE 2006 TARİHLERİNDE SONA EREN YILLARA AİT  
KONSOLİDE FİNANSAL TABLOLARA İLİŞKİN DİPNOTLAR****(d) Düzeltmeler:**

İlişikteki konsolide finansal tablolar Seri XI ve 25 No.lu Tebliğ'e göre hazırlanmıştır ve kanuni kayıtlarda yer almayan aşağıdaki düzeltmeleri içermektedir.

- Vadeli çekler, alacak senetleri, alıcılar, satıcılar ve krediler için reeskont hesaplanması
- Amortisman düzeltmesi
- Kuruluş ve örgütlenme giderlerinin iptali
- Kıdem tazminatı ve izin karşılığı düzeltmesi
- Ertelenen vergi düzeltmesi
- Açılan tazminat davalarına karşılık ayrılması
- Şerefiyenin ve itfa payının hesaplanması
- İştiraklere değer düşüklüğü karşılığı ayrılması
- Şüpheli alacaklara karşılık ayrılması
- Stoklara değer düşüklüğü karşılığı ayrılması
- Maddi varlıklar için değer düşüklüğü karşılığı ayrılması
- Grup içi bakiyelerin ve işlemlerin konsolidasyon prosedürüne uygun olarak elimine edilmesi

**(e) Karşılaştırmalı Bilgiler ve Önceki Dönem Tarihli Finansal Tabloların Düzeltilmesi:**

31 Aralık 2007 ve 2006 tarihli bilançolar ve bilançolara ilişkin dipnotlar ile aynı tarihlerde sona eren yıllara ait gelir, nakit akım ve özsermaye değişim tabloları ve ilgili dipnotlar karşılaştırmalı olarak sunulmuştur. Cari dönem finansal tabloların sunumu ile uygunluk sağlanması açısından karşılaştırmalı bilgiler gerekli görüldüğünde yeniden sınıflandırılmıştır.

**(f) Netleştirme:**

Finansal varlık ve borçların netleştirilmesi, sadece hukuken mümkün olması ve işletmenin bu yönde bir niyetinin olması veya varlıkların elde edilmesi ile yükümlülüklerin yerine getirilmesinin eş zamanlı olduğu durumlarda mümkündür.

**3. Uygulanan Muhasebe Politikaları ve Değerleme Yöntemleri****(a) Finansal Araçlar:**

Finansal araçlar aşağıdaki finansal varlık ve borçlardan oluşmaktadır:

**i. Hazır değerler**

Kasa, bankalar, alınan çekler ve diğer hazır değerler, hazır değerleri oluşturmaktadır.

Kasadaki paralar Yeni Türk Lirası ve dövizli bakiyelerden oluşmaktadır. Yeni Türk Lirası bakiyeler kayıtlı değeriyle, dövizli bakiyelerse bilanço tarihindeki T.C. Merkez Bankası döviz alış kuru ile değerlendirilerek kayıtlarda gösterilmektedir.

Banka mevduatları, vadeli ve vadesiz mevduatlardan ve bu mevduatların faizlerinden oluşmaktadır. Yeni Türk Lirası mevduatlar maliyet değerleriyle, döviz tevdiat hesapları ise bilanço tarihindeki T.C. Merkez Bankası döviz alış kuru kullanılmak suretiyle Yeni Türk Lirası'na çevrilmiş değerleriyle kayıtlarda gösterilmektedir.

Alınan çeklerin vadesi bilanço tarihini aşanlar ticari alacaklar içinde gösterilmiş olup devlet iç borçlanma senetleri için borsalarda veya teşkilatlanmış diğer piyasalarda oluşan faiz haddi dikkate alınarak reeskonta tabii tutulmuştur.

**31 ARALIK 2007 VE 2006 TARİHLERİNDE SONA EREN YILLARA AİT  
KONSOLİDE FİNANSAL TABLOLARA İLİŞKİN DİPNOTLAR****Makul Değer**

Makul değer; herhangi bir finansal aracın, alım satım istekli iki taraf arasında, muvazaadan arındırılmış olarak el değiştirdiği değer olup, öncelikle ilgili varlığın borsa değeri, borsa değerinin oluşmaması durumunda ise değerlendirme gününde bu tanıma uygun alım satım değeri, makul değer olarak kabul edilir.

Yabancı para cinsinden hazır değerlerinin, bilanço tarihindeki geçerli kurlardan Yeni Türk Lirası'na çevrilmiş olması sebebiyle, bu varlıkların makul değerlerinin kayıtlı değerlerine eşdeğer olduğu kabul edilmektedir.

Banka mevduatları, kasa ve alınan çeklerin kayıtlı değerlerinin, bu varlıkların kısa vadelerde elden çıkarılmaları ve değer düşüklüğü riski olmaması nedeniyle, makul değerleriyle aynı olduğu varsayılmaktadır.

**ii. Ticari Alacaklar**

Ticari alacaklar, Ana Ortaklık ve bağlı ortaklıkları tarafından, alıcılara doğrudan mal ve hizmet satmak suretiyle yaratılan finansal varlıklardır. Alacak senetleri, vadeli çekler ve alıcılar reeskonta tabi tutulmuştur.

**Makul Değer**

Ticari alacakların iskonto edilmiş ve şüpheli alacak karşılığı ayrılmış değerlerinin, varlıkların makul değerine eşdeğer olduğu varsayılmaktadır.

**iii. İlişkili Taraflar**

Ana Ortaklık ve bağlı ortaklıkların hissedarları, yönetim kurulu üyesi ve genel müdür gibi yönetici personeli, yakın aile üyeleri ve onlar tarafından kontrol edilen veya onlara bağlı şirketler, iştirakler ve ortaklıklar ilişkili taraf olarak kabul edilmiştir.

**iv. Kısa ve Uzun Vadeli Banka Kredileri ve Ticari Borçlar**

Kısa ve uzun vadeli banka kredileri, anapara ve bilanço tarihi itibarıyla tahakkuk eden faiz giderlerinin toplanması sonucu oluşan değerlerin etkin faiz oranı yöntemi ile iskonto edilmiş tutarları ile kayıtlarda gösterilmektedir. Ticari borçlar, satıcılardan doğrudan mal ve hizmet almak suretiyle oluşan finansal borçlar olup iskonto edilmiş tutarları ile kayıtlarda gösterilmektedir.

**Makul Değer**

Kısa ve uzun vadeli banka kredilerinin makul değerinin; bahse konu finansal borçların maliyetine, etkin faiz oranı üzerinden hesaplanıp bilanço tarihleri itibarıyla tahakkuk etmiş faiz borçlarının eklenmesi suretiyle oluşturulan kayıtlı değerlerine eşdeğer olduğu varsayılmaktadır. Benzer şekilde, ticari borçların iskonto edilmiş maliyet değerleri makul değerleri olarak kabul edilmiştir.

**31 ARALIK 2007 VE 2006 TARİHLERİNDE SONA EREN YILLARA AİT  
KONSOLİDE FİNANSAL TABLOLARA İLİŞKİN DİPNOTLAR****(b) Finansal Risk Yönetimi:****i. Yabancı Para Riski**

Ana Ortaklık ve bağlı ortaklıkların işletme, yatırım ve finansal faaliyetlerinden doğan dövizli işlemlerinin rapor tarihi itibarıyla bakiyeleri 29 No.lu dipnotta açıklanmıştır. Uzun vadeli kredilerin yabancı para biriminde olması nedeniyle, yabancı para cinsinden yapılacak ödemeler, kurların Yeni Türk Lirası aleyhine yükseldiği durumlarda, yabancı para riski yaratmaktadır. Ana Ortaklık ve bağlı ortaklıklar söz konusu yabancı para riskini, döviz pozisyonunu sürekli analiz ederek sınırlandırmaktadır.

**ii. Şüpheli Alacaklar Riski**

Ana Ortaklık ve bağlı ortaklıklar, rapor tarihine kadar oluşan şüpheli alacaklar için karşılık ayırmıştır.

**iii. Likidite Riski**

Mevcut ve ilerideki muhtemel borç gereksinimlerinin fonlanabilme riski, yeterli sayıda ve yüksek kalitede kredi sağlayıcılarının erişebilirliğinin sürekli kılınması suretiyle yönetilmektedir. Ana Ortaklık ve bağlı ortaklıklar, kısa vadeli finansal araçlarını, örneğin ticari alacaklarını, nakde çevirerek kendisine fon yaratmaktadır. Ana Ortaklık ve bağlı ortaklıkların, likit varlıklarının (dönen varlıklar-stoklar), kısa vadeli borçlarının üzerinde olan kısımları, dönemler itibarıyla aşağıdaki gibidir (YTL):

31 Aralık 2007	170.978.746
31 Aralık 2006	336.198.126

**iv. Karşı Taraf Riski**

Finansal araçları elinde bulundurmak, karşı tarafın anlaşmanın gereklerini yerine getirmeme riskini de taşımaktadır. Şirket yönetimi bu riskleri, her anlaşmada bulunan karşı taraf (ilişkili taraflar hariç) için ortalama riski kısıtlayarak ve gerektiği takdirde teminat alarak karşılamaktadır.

**v. Faiz Riski**

Ana Ortaklık ve bağlı ortaklıkların, finansal kredi sözleşmeleri ABD Doları, Euro ve İngiliz Sterlini bazında olup, faiz oranı değişkendir. Piyasa faiz haddinin, ödemelerin yabancı para biriminde olması nedeniyle, vade boyunca, önemli oranlarda değişmeyeceği öngörülmekte ve bu nedenle faiz oranı riskinin ihmal edilebilir seviyede olduğu kabul edilmektedir.

**(c) Stoklar:**

Stokların değerlendirilmesinde elde etme maliyeti ve net gerçekleşebilir değer düşük olanı esas alınmaktadır.

Maliyet, ağırlıklı ortalama maliyet yöntemi kullanılarak belirlenmekte ve hammadde, malzeme, işçilik ve genel giderlerin makul bir payını kapsamaktadır.

**31 ARALIK 2007 VE 2006 TARİHLERİNDE SONA EREN YILLARA AİT  
KONSOLİDE FİNANSAL TABLOLARA İLİŞKİN DİPNOTLAR****(d) Finansal Varlıklar:**

Ana Ortaklık finansal varlıklarını satılmaya hazır finansal varlıklar olarak sınıflandırmıştır.

Satılmaya hazır finansal varlıklar, işletme kaynaklı krediler ve alacaklar, vadeye kadar elde tutulacak ve alım-satım amaçlı finansal varlıklar dışında kalan finansal varlıklardan oluşmaktadır. Satılmaya hazır finansal varlıklar, kayda alınmalarını izleyen dönemlerde rayiç (makul) değerle değerlendirilir. Ana Ortaklık'ın doğrudan ve dolaylı olarak toplam oy haklarının %20'nin altında olduğu veya %20'nin üzerinde olmakla birlikte önemli bir etkiye sahip olmadığı veya konsolide finansal tablolar açısından önemlilik teşkil etmeyen, teşkilatlanmış piyasalarda işlem görmeyen ve makul değerleri güvenilir bir şekilde belirlenemeyen satılmaya hazır finansal varlıklar, maliyet bedelleri üzerinden, varsa, değer kaybı ile ilgili karşılık düşüldükten sonra gösterilir.

Finansal varlıkların borsa rayici olmayıp, 31 Aralık 2004 tarihi itibarıyla endekslenen birim değerleriyle, varsa, değer kaybı ile ilgili karşılık düşüldükten sonra gösterilmiştir.

**(e) Maddi Varlıklar:**

Maddi varlıklar, maliyet bedellerinden birikmiş amortismanların ve, eğer varsa, değer düşüklüğünün indirilmesi suretiyle gösterilmiştir.

Maddi varlıkların 31 Aralık 2004 tarihi itibarıyla endekslenerek bilanço tarihindeki Türk Lirası'nın alım gücüne getirilmesinde aktife ilk giriş tarihleri dikkate alınmıştır. 1 Ocak 2005 tarihinden sonraki alımlar nominal değerleriyle gösterilmiştir. Maddi varlıklar için amortisman, enflasyon muhasebesine göre düzeltilmiş tutarları ve 1 Ocak 2005 tarihinden sonraki alımların nominal değerleri üzerinden varlıkların tahmini faydalı ömürleri esas alınmak suretiyle normal amortisman yöntemi kullanılarak ayrılmıştır. Varlıkların tahmini faydalı ömürlerine ilişkin bilgiler aşağıdaki gibidir:

Binalar	5-50 yıl
Yeraltı ve yerüstü düzenleri	5-50 yıl
Makine, tesis ve cihazlar	5-22 yıl
Taşıt araç ve gereçleri	4- 8 yıl
Döşeme ve demirbaşlar	2-20 yıl
Diğer maddi varlıklar	5 yıl

**(f) Maddi Olmayan Varlıklar:**

Maddi olmayan varlıklar, maliyet bedellerinden birikmiş itfa paylarının ve, eğer varsa, değer düşüklüğünün indirilmesi suretiyle gösterilmiştir.

Maddi olmayan varlıkların 31 Aralık 2004 tarihi itibarıyla endekslenerek bilanço tarihindeki Türk Lirası'nın alım gücüne getirilmesinde aktife ilk giriş tarihleri dikkate alınmıştır. Maddi olmayan varlıklar, enflasyon muhasebesine göre düzeltilmiş tutarları ve 1 Ocak 2005 tarihinden sonraki alımların nominal değerleri üzerinden, aşağıda belirtilen sürelerde faydalı ömürlerine göre itfa edilmişlerdir:

Haklar	3-40 yıl
Özel Maliyetler	5 yıl
Diğer Maddi Olmayan Varlıklar	3-5 yıl

31 ARALIK 2007 VE 2006 TARİHLERİNDE SONA EREN YILLARA AİT  
KONSOLİDE FİNANSAL TABLOLARA İLİŞKİN DİPNOTLAR

(g) Yabancı Para Cinsinden Varlık ve Borçlar:

Bilançoda yer alan yabancı paraya bağlı varlıklar bilanço tarihindeki T.C. Merkez Bankası döviz alış kuru, borçlar ise döviz satış kuru kullanılarak Yeni Türk Lirası'na çevrilmiştir. Dönem içinde gerçekleşen yabancı paraya bağlı işlemler, işlem tarihindeki fiili kurlar kullanılarak Yeni Türk Lirası'na çevrilmiştir. Bu işlemlerden doğan kur farkı gelir ve giderleri gelir tablolarına dahil edilmektedir. Ana Ortaklık ve bağlı ortaklıkların bilanço tarihi itibarıyla değerlendirilmede kullandığı, T.C. Merkez Bankası döviz kurları aşağıdaki gibidir:

	31 Aralık 2007		31 Aralık 2006	
	Alış	Satış	Alış	Satış
ABD Doları	1,1647	1,1703	1,4056	1,4124
EURO	1,7102	1,7184	1,8515	1,8604
CHF	1,0273	1,0339	1,1503	1,1577
GBP	2,3259	2,3381	2,7569	2,7713

(h) Varlıkların Değer Düşüklüğü:

Varlıkların kayıtlı değerlerinin, geri kazanılabilir değerlerinden fazla olduğu durumlarda, değer düşüklüğü karşılığı ayırmak suretiyle, varlığın kayıtlı değeri geri kazanılabilir tutarına indirilir ve karşılık gelir tablosuna gider olarak yansıtılır.

Diğer taraftan; nakit üreten varlıkların geri kazanılabilir tutarı, net satış fiyatları ile kullanım değerlerinden yüksek olanıdır. Bahse konu varlıkların kullanım değeri, bu varlıkların sürekli kullanımından ve satışlarından elde edilecek net nakit girişlerinin, uygun bir iskonto oranı ile iskonto edilmiş net bugünkü değerlerini ifade eder.

(i) Ertelenen Vergiler:

Ertelenen vergiler, yükümlülük metodu kullanılarak, varlıkların ve yükümlülüklerin indirilebilir vergi matrahı ile bunların finansal tablolardaki kayıtlı tutarları arasında oluşan geçici farklar üzerinden hesaplanmaktadır. Başlıca geçici farklar, gelir ve giderlerin Seri XI ve 25 No.lu Tebliğ ile vergi kanunlarına göre değişik finansal tablo dönemlerinde muhasebeleşmesinden kaynaklanmaktadır. Ertelenen vergi yükümlülüğü vergiye tabi tüm geçici farklar için hesaplanırken, indirilecek geçici farklardan oluşan ertelenen vergi alacakları, Ana Ortaklık ve bağlı ortaklıkların, gelecek dönemlerde vergiye tabi kazançlarının olacağı varsayımıyla hesaplanmaktadır.

Aynı ülkenin vergi mevzuatına tabi olmak şartıyla ve cari vergi varlıklarının cari vergi yükümlülüklerinden mahsup edilmesi konusunda yasal olarak uygulanabilir bir hakkın bulunması durumunda ertelenen vergi varlıkları ve ertelenen vergi yükümlülükleri, karşılıklı olarak birbirinden mahsup edilir.



**31 ARALIK 2007 VE 2006 TARİHLERİNDE SONA EREN YILLARA AİT  
KONSOLİDE FİNANSAL TABLOLARA İLİŞKİN DİPNOTLAR****(j) Vergiler:**

Kurum kazançları %20 oranında kurumlar vergisine tabidir. Yatırım indirimi istisnası uygulanması halinde diğer Kurumlar Vergisi'nden istisna kazançlarda olduğu gibi bu kârlar dağıtılmadıkça stopaj hesaplanmaz. Bununla birlikte yararlanılan yatırım indirimi, GVK'nun 4842 sayılı Kanunla kaldırılan Ek 1 ila Ek 6'ncı maddelerine dayanıyorsa aynı Kanun'un Geçici 61'nci ve 69'ncü maddeleri uyarınca, yararlanılan yatırım indirimi tutarı üzerinden dağıtılsın, dağıtılmasın %19,8 oranında gelir vergisi stopajı hesaplanır. İstisna kaynaklı olsun olmasın tam mükellef gerçek kişiler ile dar mükellef gerçek kişi ve kurumlara nakit olarak dağıtılan kâr payları üzerinden ayrıca %15 (26 Temmuz 2006 tarihinden önce %10' dur) oranında gelir vergisi stopajı hesaplanmaktadır. Bununla birlikte kâr dağıtımının 1998 ve öncesi kârlar ile 1999, 2000, 2001 ve 2002 yıllarına ait istisna kaynaklı kârlardan ve yukarıda belirtilen %19,8 stopaj yapılmış yatırım indirimlerine tekabül eden kârlardan yapılması durumunda gelir vergisi stopajı doğmayacaktır. Cari yıl ve geçmiş yıl kârlarının sermayeye ilavesi suretiyle yapılan kâr dağıtımlarında da gelir vergisi stopajı hesaplanmamaktadır. Diğer yandan tam mükellef kurumlara yapılan kâr dağıtımlarında da stopaj yapılmamaktadır.

Ayrıca, kurumlar vergisine mahsup edilmek üzere yıl içinde ara dönemlerde beyan edilen matrahlar üzerinden %20 oranında geçici vergi ödenmektedir.

Gelir Vergisi Kanunu'nun geçici 69'uncü maddesine istinaden yatırım indiriminden yararlananlar için kurumlar vergisi ve kurum geçici vergi oranı %30 olarak uygulanır.

Vergi Usul Kanununun 5024 sayılı Kanunla değiştirilen mükerrer 298 inci maddesi uyarınca, bilanço esasına göre defter tutan mükellefler, TEFE deki artışın, Mart 2005 itibariyle son 36 ayda %100 den ve son 12 ayda %10 dan düşük olması nedeniyle 2004'te başlayan enflasyon düzeltme uygulaması sona ermiştir. 31 Aralık 2007 ve 2006 hesap dönemlerinde de ÜFE'de %100 ve %10 şartları birlikte gerçekleşmediği için enflasyon düzeltmesi uygulaması yapılmamıştır.

Türk vergi sisteminde mali zararlar takip eden beş yıl içindeki mali kârlar (matrah) ile mahsup edilebilmekte olup, önceki yıllar matrahlarından mahsup mümkün değildir.

31 Aralık 2007 ve 2006 tarihleri itibariyle vergi karşılığı yürürlükteki vergi mevzuatı çerçevesinde ayrılmıştır.

## 31 ARALIK 2007 VE 2006 TARİHLERİNDE SONA EREN YILLARA AİT KONSOLİDE FİNANSAL TABLOLARA İLİŞKİN DİPNOTLAR

### (k) Kıdem Tazminatı Karşılığı:

İş Kanunu'na göre, Şirket, bir senesini doldurmuş olup, Kanun'un 25/II. Maddesinde belirtilen haklı nedenler olmaksızın şirketle ilişkisi kesilen, askere çağrılan, evlenip bir yıl içinde işten ayrılan (kadınlar için), emekli olan veya vefat eden personeli için kıdem tazminatı ödemekle mükelleftir. Ödenecek tazminat, çalışılan her sene için bir aylık maaş tutarı olup, bu tutar 31 Aralık 2007 tarihi itibarıyla her hizmet yılı için 2.030,19 YTL ile sınırlandırılmıştır (31 Aralık 2006-1.857,44 YTL).

Şirket, ilişikteki finansal tablolarında kıdem tazminatı yükümlülüğünü Seri XI ve 25 No.lu Tebliğ'in 29. Kısım'daki "Çalışanlara Sağlanan Faydalar"da belirtilen finansal tablolara alma ve değerlendirme esaslarına göre hesaplamıştır. Kıdem tazminatı yükümlülüklerinin, özellikleri açısından, bu kısımda tanımlanan 'Çalışma Dönemi Sonrasına İlişkin Belirli Fayda Planları'yla özdeş olması nedeniyle, bahse konu yükümlülükler, aşağıda açıklanan 'Öngörülen Birim Kredi Yöntemi' ve bazı varsayımlar kullanılarak hesaplanmış ve finansal tablolara alınmıştır.

- Çalışanların geçmiş yıllardaki personel hizmet süreleri dikkate alınarak, mevcut sosyal güvenlik yasalarına göre emeklilik haklarını kazanacakları tarihler belirlenir.
- Çalışanların emekli olmaları veya işten çıkarılmaları durumunda gelecekte ödenecek yükümlülüğün bugünkü değeri hesaplanırken, çalışanların mevcut maaşları veya devlet tarafından saptanan kıdem tazminatı tavanından küçük olanı alınarak 31 Aralık 2007 ve 2006 değerinin, enflasyon etkisinden arındırılması amacıyla sabit kalacağı varsayılmış ve daha sonra bu değer Devlet İç Borçlanma Senetlerinin ortalama faiz oranı olarak öngörülen %11'in (31 Aralık 2006-%11), öngörülen enflasyon oranı %5'e (31 Aralık 2006-%5) oranlaması suretiyle hesaplanan yıllık %5,71 (31 Aralık 2006-%5,71) reel iskonto oranı ile indirgenerek kıdem tazminatı yükümlülüğünün bilanço tarihindeki net bugünkü değeri hesaplanmıştır.
- Kıdem tazminatına hak kazanacak kişilerin toplam çalışanlara olan oranının saptanması, aktüeryal hesaplamayı gerektirmektedir. Bu hesaplama; geçmişte Şirket çalışanlarından kıdem tazminatına hak kazananların toplam personele olan oranının tesbit edilmesi suretiyle yapılır.

31 Aralık 2007 ve 2006 tarihleri itibarıyla, kıdem tazminatı yükümlülüğünü hesaplamak için kullanılan aktüer varsayımlar aşağıdaki gibidir:

	31 Aralık 2007	31 Aralık 2006
İskonto oranı	%5,71	%5,71
Geçmiş yıllarda kıdem tazminatına hak kazanan çalışanların toplam çalışanlara oranı	%100	%100

### (l) Gelir ve Giderler:

Gelir ve gider kalemlerinin belirlenmesinde tahakkuk esası uygulanmaktadır. Buna göre hasılat, gelir ve kârlar aynı döneme ait maliyet, gider ve zararlarla karşılaştırılacak şekilde muhasebeleştirilmektedir.

### (m) Hisse Başına Kazanç/(Zarar):

Hisse başına kazanç/(zarar), dönem net kârı veya zararının cari dönemde adi hisse senedi sahiplerine ait adi hisse senetleri adedinin ağırlıklı ortalamasına bölünmesi suretiyle hesaplanmaktadır.

Türkiye'de şirketler, mevcut hissedarlarına birikmiş kârlardan ve özsermaye enflasyon düzeltme farklarından hisseleri oranında hisse dağıtarak (bedelsiz hisseler) sermayelerini arttırabilirler. Hisse başına kazanç/(zarar) hesaplanırken, bu bedelsiz hisseler çıkarılmış hisseler olarak sayılır. Dolayısıyla hisse başına kazanç/(zarar) hesaplamasında kullanılan ağırlıklı hisse senedi ortalaması, bedelsiz hisseler açısından geriye dönük olarak uygulanmak suretiyle elde edilir.

**31 ARALIK 2007 VE 2006 TARİHLERİNDE SONA EREN YILLARA AİT  
KONSOLİDE FİNANSAL TABLOLARA İLİŞKİN DİPNOTLAR****(n) Muhasebe Tahminleri:**

Finansal tabloların Seri XI ve 25 No.lu Tebliğ'e göre hazırlanması sırasında Yönetim, bilanço tarihi itibarıyla finansal tablolarda yer alan varlıklar ve yükümlülüklerin bilanço değerini, bilanço dışı yükümlülüklerle ilişkin açıklamaları, dönem içerisinde oluşan gelir ve giderlerin tutarlarını etkileyebilecek tahmin ve varsayımlarda bulunabilmektedir. Ancak, gerçek sonuçlar, bu sonuçlardan farklılık gösterebilmektedir.

**(o) Bilanço Tarihinden Sonraki Olaylar:**

Ana Ortaklık ve bağlı ortaklıklar bilanço tarihinden sonraki düzeltme gerektiren olayların ortaya çıkması durumunda, finansal tablolara alınan tutarları bu yeni duruma uygun şekilde düzeltmekte, bilanço tarihinden sonra ortaya çıkan düzeltme gerektirmeyen olayların olması halinde ise önemli olması durumunda ilgili dönemde açıklamaktadır.

**(p) Şarta Bağlı Varlıklar ve Yükümlülükler:**

Geçmiş olaylardan kaynaklanan ve mevcudiyeti işletmenin tam olarak kontrolünde bulunmayan gelecekteki bir veya daha fazla kesin olmayan olayın gerçekleşip gerçekleşmemesi ile teyit edilebilmesi mümkün yükümlülükler ve varlıklar finansal tablolara alınmamakta ve şarta bağlı yükümlülükler ve varlıklar olarak değerlendirilmektedir.

**(r) Borçlanma Maliyetleri:**

Borçlanma maliyetleri gider olarak kaydedilmektedir. Özellikle varlıkla ilişkili borçlanma maliyetleri doğrudan ilgili bulunduğu özellikli varlığın maliyetine dahil edilir. Özellikle bir varlığın amaçlandığı şekilde kullanıma veya satışa hazır hale getirilmesi için gerekli faaliyetlerin tamamen bitirilmesi durumunda, borçlanma maliyetlerinin aktifleştirilmesine son verilir. 31 Aralık 2007 tarihi itibarıyla yapılmakta olan yatırımlar ile doğrudan ilgili lehteki kur farklarından faiz ve komisyon giderlerinin indirilmesi sonucu kalan net (820.382) YTL ilgili varlık maliyetinden indirilmiştir. 31 Aralık 2006 tarihi itibarıyla bağlı ortaklıklardan Akenerji Elektrik Üretim A.Ş., yapılmakta olan yatırımlar ile doğrudan ilgili lehteki kur farklarından faiz giderlerinin indirilmesi sonucu kalan net (6.298.755) YTL ilgili varlık maliyetinden indirmiştir.

**(s) Finansal Bilgilerin Bölümlere Göre Raporlaması:**

Ana Ortaklık ve bağlı ortaklıkların faaliyetleri kimya, tekstil, enerji ve diğer olmak üzere dört sektör altında toplanmıştır. Diğer sektörün içerisinde pazarlama faaliyetleri yer almaktadır. Bu gruptaki şirketlerin ticari hacmi düşük olduğundan ayrı raporlanabilir sektör olarak dikkate alınmamışlardır.

**(t) Devlet Teşvik ve Yardımları:**

Ana Ortaklık'ın yararlandığı devlet teşvikleri gelirler ile ilgili devlet teşvikleri olup gelir tablosunda gösterilir.

31 ARALIK 2007 VE 2006 TARİHLERİNDE SONA EREN YILLARA AİT  
KONSOLİDE FİNANSAL TABLOLARA İLİŞKİN DİPNOTLAR

## 4. Hazır Değerler

Hazır değerler aşağıdaki gibidir (YTL):

	31 Aralık 2007	31 Aralık 2006
Kasa	54.449	255.339
Banka		
- vadesiz YTL mevduat	6.377.849	5.213.986
- vadesiz döviz mevduat	4.922.248	5.046.513
- vadeli YTL mevduat*	9.936.684	55.243.594
- vadeli döviz mevduat**	23.400.830	113.061.508
Alınan çekler	14.981.740	13.102.402
Diğer hazır değerler	-	15.462
	<b>59.673.800</b>	<b>191.938.804</b>

\* 31 Aralık 2007 tarihi itibarıyla bankalarda bulunan vadeli YTL mevduatların faiz oranları %18,65 ile %21,00 arasında değişmektedir (31 Aralık 2006-%18,7-%21,5).

\*\* 31 Aralık 2007 tarihi itibarıyla bankalarda bulunan vadeli ABD Doları mevduatların faiz oranları %4,50 ile %8,59 arasında değişmektedir (31 Aralık 2006-Euro %3,1-%4; GBP %5,75; ABD Doları %4,25-% 5,75).

## 5. Menkul Kıymetler

31 Aralık 2007 ve 2006 tarihleri itibarıyla menkul kıymet bulunmamaktadır.

## 6. Finansal Borçlar

Finansal borçlar aşağıdaki gibidir (YTL):

	31 Aralık 2007	31 Aralık 2006
Kısa vadeli banka kredileri	80.104.886	150.302.137
Uzun vadeli kredilerin anapara taksitleri ve faizleri	65.564	13.456.807
Uzun vadeli krediler	21.650.550	126.726.667
	<b>101.821.000</b>	<b>290.485.611</b>

Uzun vadeli kredilerin vadesi 14.12.2014'tür.

31 Aralık 2007 tarihi itibarıyla uzun vadeli ABD Doları kredinin faiz oranı %6,86 ile %6,22'dir ( 31 Aralık 2006 tarihi itibarıyla uzun vadeli Euro kredilerin faiz oranları %2,85 ile %6,86; ABD Doları kredilerin faiz oranları %5,27 ile %7,13 arasında değişmektedir).

**31 ARALIK 2007 VE 2006 TARİHLERİNDE SONA EREN YILLARA AİT  
KONSOLİDE FİNANSAL TABLOLARA İLİŞKİN DİPNOTLAR****7. Ticari Alacak ve Borçlar**

Kısa vadeli ticari alacaklar aşağıdaki gibidir (YTL):

	<b>31 Aralık 2007</b>	<b>31 Aralık 2006</b>
Alicılar	130.023.614	211.008.765
Alacak senetleri ve vadeli çekler	150.931.521	200.708.088
Alacak reeskontu (-)	(3.971.671)	(7.400.219)
Verilen depozito ve teminatlar	38.247	86.178
Diğer kısa vadeli alacaklar	-	303
Şüpheli ticari alacaklar	1.412.641	4.675.672
Şüpheli ticari alacaklar karşılığı (-)	(1.412.641)	(4.675.672)
	<b>277.021.711</b>	<b>404.403.115</b>

Uzun vadeli ticari alacaklar aşağıdaki gibidir (YTL):

	<b>31 Aralık 2007</b>	<b>31 Aralık 2006</b>
Verilen depozito ve teminatlar	9.357	352.596
Alacak senetleri ve vadeli çekler	-	10.679.749
Alacak reeskontu (-)	-	(1.040.678)
	<b>9.357</b>	<b>9.991.667</b>

Ticari borçlar aşağıdaki gibidir (YTL):

	<b>31 Aralık 2007</b>	<b>31 Aralık 2006</b>
Satıcılar	109.472.260	125.280.709
Borç senetleri	-	1.565.892
Borç reeskontu (-)	(1.385.844)	(1.546.098)
Alınan depozito ve teminatlar	1.036	1.862
Diğer ticari borçlar	-	6.805
	<b>108.087.452</b>	<b>125.309.170</b>

**8. Finansal Kiralama Alacak ve Borçları**

31 Aralık 2007 ve 2006 tarihleri itibariyle finansal kiralama alacak ve borcu bulunmamaktadır.

**31 ARALIK 2007 VE 2006 TARİHLERİNDE SONA EREN YILLARA AİT  
KONSOLİDE FİNANSAL TABLOLARA İLİŞKİN DİPNOTLAR****9. İlişkili Taraflarla Alacak ve Borçlar ve İşlemler**

İlişkili taraflardan alacaklar aşağıdaki gibidir (YTL):

	<b>31 Aralık 2007</b>	<b>31 Aralık 2006</b>
Ak-Al Tekstil Sanayii A.Ş. *	10.515.163	-
Aksu İplik Dokuma ve Boya Apre Fab. A.Ş.	10.699.941	7.691.446
Üçgen Bakım ve Yönetim Hiz. A.Ş.	-	325.899
Akport Tekirdağ Liman İşletmeleri A.Ş.	21.973	18.408
Aken B.V.	-	5.107
Aksa Egypt Acrylic Fiber Industry SAE	4.440	61.698
Aktek Bilgi İletişim Teknolojisi San. ve Tic. A.Ş.	129.108	-
Bozüyük Orman Ürünleri Sanayi Tesisleri A.Ş.	-	172.954
Diğer **	-	10.723.213
Ortaklardan alacaklar	10.967	89.202
Alacak reeskontu (-)	(712.061)	(18.803)
	<b>20.669.531</b>	<b>19.069.124</b>

\* 6 Temmuz 2007 tarihi itibarıyla Aksu İplik Dokuma ve Boya Apre Fab. A.Ş.'ye satıldığından ilişkili taraflarda gösterilmiştir (Dipnot 2(c)).

\*\* Bağlı ortaklıklardan Akenerji Elektrik Üretim A.Ş.'nin satış yaptığı kuruluşların Akkök Grubu'na dahil ortaklar dışında kalan ve sayısı 31 Aralık 2006 tarihi itibarıyla 153 olan ortakları "diğer" olarak topluca gösterilmiştir. 31 Aralık 2007 tarihi itibarıyla Akenerji Elektrik Üretim A.Ş.'nin satışı nedeniyle söz konusu ortaklardan alacaklar bakiyesi bulunmamaktadır.

**31 ARALIK 2007 VE 2006 TARİHLERİNDE SONA EREN YILLARA AİT  
KONSOLİDE FİNANSAL TABLOLARA İLİŞKİN DİPNOTLAR**

İlişkili taraflara borçlar aşağıdaki gibidir (YTL):

	<b>31 Aralık 2007</b>	<b>31 Aralık 2006</b>
Akkim Kimya San. ve Tic. A.Ş.	9.448.788	5.336.616
Akenerji Elektrik Üretim A.Ş. *	7.093.185	-
Ak-Han Bakım Yönt. Serv. Hizm. Güven. Malz. A.Ş.	552.224	234.641
Akkök Sanayi Yatırım ve Geliştirme A.Ş.**	793.491	4.188.465
Dinkal Sigorta Acenteliği A.Ş.	118.261	651.044
Ak Havacılık ve Ulaştırma Hizmetleri A.Ş.	-	57.334
Expert Contab SRL Suceava	-	4.217
Ortaklara borçlar ***	2.810	18.160
Diğer ****	-	3.979.804
	<b>18.008.759</b>	<b>14.470.281</b>

\* 6 Temmuz 2007 tarihi itibarıyla Akkök Sanayi Yatırım ve Geliştirme A.Ş.'ye satıldığından ilişkili taraflarda gösterilmiştir (Dipnot 2(c)).

\*\* 31 Aralık 2006 tarihi itibarıyla bağlı ortaklıklardan Akrom Ak-Al Textile Romania SRL'nin Akkök Sanayi Yatırım ve Geliştirme A.Ş.'den 25 Eylül 2000 tarihinde kullandığı 2.000.000 ABD Doları tutarındaki kredinin ödenmemiş 1.000.000 ABD Dolar'lık kısmını içermekte olup, 31 Temmuz 2007 tarihinde ödenmiştir.

\*\*\* 31 Aralık 2006 tarihi itibarıyla bağlı ortaklıklardan olan Akenerji Elektrik Üretim A.Ş.'nin ortaklarına olan ticari borçlarının 14.888 YTL'lik tutarı, ortaklardan alınan depozito ve teminatlardan oluşmaktadır.

\*\*\*\* Bağlı ortaklıklardan Akenerji Elektrik Üretim A.Ş.'nin satış yaptığı kuruluşların Akkök Grubu'na dahil ortaklar dışında kalan ve sayısı 31 Aralık 2006 tarihi itibarıyla 153 olan ortakları (31 Aralık 2007-Yoktur) "diğer" olarak topluca gösterilmiştir. 31 Aralık 2007 tarihi itibarıyla Akenerji Elektrik Üretim A.Ş.'nin satışı nedeniyle söz konusu ortaklardan borç bakiyesi bulunmamaktadır.

**31 ARALIK 2007 VE 2006 TARİHLERİNDE SONA EREN YILLARA AİT  
KONSOLİDE FİNANSAL TABLOLARA İLİŞKİN DİPNOTLAR**

31 Aralık 2007 ve 2006 tarihlerinde sona eren yıllarda ilişkili taraflara yapılan satışlar aşağıdaki gibidir (YTL):

	<b>31 Aralık 2007</b>	<b>31 Aralık 2006</b>
Ak-Al Tekstil Sanayi A.Ş. (1)	26.011.550	-
Akenerji Elektrik Üretim A.Ş. (2)	1.999.633	-
Aksu İplik Dokuma ve Boya Apre Fabrikaları T.A.Ş.	16.684.159 (3)	13.395.498
Akal Dış Ticaret A.Ş. (4)	-	5.029
Ak-Han Bakım Yönt. Serv. Hizm. Güven. Malz. A.Ş.	912	494
Akkök Sanayi Yatırım ve Geliştirme A.Ş.	49.214.444 (5)	178.506
Akkim Kimya San. ve Tic. A.Ş.	5.156.167	23.266.120
Dinkal Sigorta Acenteliği A.Ş.	2.661	2.198
Aksa Egypt Acrylic Fiber Industry SAE	-	61.698
Üçgen Bakım ve Yönetim Hiz. A.Ş.	-	3.158.075
Aktek Bilgi İşlem Tekn.San.ve Tic.A.Ş.	14.330	-
Ak Havacılık ve Ulaştırma Hizmetleri A.Ş.	398	867
Akport Tekirdağ Liman İşletmeleri A.Ş.	-	62.044
Atak Garn und Textilhandel GmbH	-	64.671
Diğer (6)	-	188.645.732
	<b>99.084.254</b>	<b>228.840.932</b>

- (1) 6 Temmuz 2007 tarihi itibarıyla Aksu İplik Dokuma ve Boya Apre Fab. A.Ş.'ye satıldığından ilişkili taraflarda gösterilmiştir.
- (2) 6 Temmuz 2007 tarihi itibarıyla Akkök Sanayi Yatırım ve Geliştirme A.Ş.'ye satıldığından ilişkili taraflarda gösterilmiştir.
- (3) 11.603.944 YTL'lik kısmı Akal Tekstil Sanayii A.Ş. hisselerinin satış ile ilgilidir.
- (4) 26 Ocak 2006 tarihinde tasfiye sürecine girdiğinden 31 Aralık 2006 tarihi itibarıyla konsolidasyona dahil edilmemiş ve ilişkili taraflarda gösterilmiştir.
- (5) Sırasıyla, 46.311.244 ve 2.748.176 YTL'lik Akenerji Elektrik Üretim A.Ş. ve Ak Havacılık ve Ulaştırma Hizmetleri A.Ş. hisse satış tutarlarını da içermektedir.
- (6) Bağlı ortaklıklardan Akenerji Elektrik Üretim A.Ş.'nin Akkök Grubu'na dahil ortaklar dışında kalan diğer ortaklarına ait tutardır.



**31 ARALIK 2007 VE 2006 TARİHLERİNDE SONA EREN YILLARA AİT  
KONSOLİDE FİNANSAL TABLOLARA İLİŞKİN DİPNOTLAR**

31 Aralık 2007 ve 2006 tarihlerinde sona eren yıllarda ilişkili taraflardan yapılan alışlar aşağıdaki gibidir (YTL):

	<b>31 Aralık 2007</b>	<b>31 Aralık 2006</b>
Ak-Al Tekstil Sanayi A.Ş. (1)	3.218.833	-
Akenerji Elektrik Üretim A.Ş. (1)	84.920.702	-
Akkök Sanayi Yatırım ve Geliştirme A.Ş.	21.036.451 (2)	4.669.368
Ak-Han Bakım Yönt. Serv. Hizm. Güven. Malz. A.Ş.	337.263	573.783
Akal Tekstil Pazarlama A.Ş. (3)	-	1.000
Expert Contab SRL Suceava	-	40.762
Bozüyük Orman Ürünleri Sanayi Tesisleri A.Ş.	-	360.000
Aksu İplik Dokuma ve Boya Apre Fabrikaları T.A.Ş.	631.487	171.781
Dinkal Sigorta Acenteliği A.Ş.	1.322.801	3.361.082
Akkim Kimya San. ve Tic. A.Ş.	21.186.049	23.740.242
Üçgen Bakım ve Yönetim Hiz. A.Ş.	-	146.218
Ak Havacılık ve Ulaştırma Hizmetleri A.Ş.	1.545.686	2.468.933
Akmerkez Gayrimenkul Yatırım Ortaklığı A.Ş.	-	1.644
Aktek Bilgi İşlem Tekn.San.ve Tic.A.Ş.	985.002	-
Diğer (4)	-	38.696.055
	<b>135.184.274</b>	<b>74.230.868</b>

(1) 6 Temmuz 2007 tarihinde satıldığından ilişkili taraflarda gösterilmiştir.

(2) 16.250.000 YTL'lik kısmı Aktops Tekstil Sanayi A.Ş. hisselerinin Akkök Sanayi Yatırım ve Geliştirme A.Ş.'den yapılan alış ile ilgilidir.

(3) 26 Ocak 2006 tarihinde tasfiye sürecine girdiğinden 31 Aralık 2006 tarihi itibarıyla konsolidasyona dahil edilmemiş ve ilişkili taraflarda gösterilmiştir.

(4) Bağlı ortaklıklardan Akenerji Elektrik Üretim A.Ş.'nin Akkök Grubu'na dahil ortaklar dışında kalan diğer ortaklarına ait tutardır.

**10. Diğer Alacaklar ve Yükümlülükler**

Diğer alacaklar aşağıdaki gibidir (YTL):

	<b>31 Aralık 2007</b>	<b>31 Aralık 2006</b>
Personelden alacaklar	143.931	237.101
Kısa vadeli diğer alacaklar	20.795.867	28.114.491
Şüpheli diğer alacaklar	-	141.876
Şüpheli diğer alacaklar karşılığı (-)	-	(141.876)
	<b>20.939.798</b>	<b>28.351.592</b>

31 ARALIK 2007 VE 2006 TARİHLERİNDE SONA EREN YILLARA AİT  
KONSOLİDE FİNANSAL TABLOLARA İLİŞKİN DİPNOTLAR

Diğer yükümlülükler aşağıdaki gibidir (YTL):

	31 Aralık 2007	31 Aralık 2006
Personele borçlar	4.673	566.082
Diğer çeşitli borçlar	-	1.654
Ödenecek vergi, harç ve diğer kesintiler	2.040.087	3.503.361
Ödenecek sosyal güvenlik kesintileri	886.876	1.652.091
Gelecek aylara ait gelirler	-	9.546.406
Diğer KDV	8.597.321	49.441.936
Hesaplanan KDV	-	-
Gider tahakkukları	102.353	28.146
Ödenecek giderler	1.816	3.142
	<b>11.633.126</b>	<b>64.742.818</b>

### 11. Canlı Varlıklar

Yoktur (2006: Yoktur).

### 12. Stoklar

Stoklar aşağıdaki gibidir (YTL):

	31 Aralık 2007	31 Aralık 2006
İlk madde ve malzeme	93.158.517	76.416.808
Yarı mamuller	7.558.176	10.639.060
Mamuller	21.375.316	29.402.257
Emtia	295.172	431.843
Diğer stoklar	90.026	9.602.841
Satış için elde tutulan stoklar	-	1.012.032
Stok değer düşüklüğü karşılığı (-)	-	(1.124.480)
Verilen sipariş avansları	12.690.472	17.969.421
	<b>135.167.679</b>	<b>144.349.782</b>

### 13. Devam Eden İnşaat Sözleşmeleri Alacakları ve Hakediş Bedelleri

31 Aralık 2007 ve 2006 tarihleri itibariyle devam eden inşaat sözleşmesi alacağı ve hakediş bedeli bulunmamaktadır.

31 ARALIK 2007 VE 2006 TARİHLERİNDE SONA EREN YILLARA AİT  
KONSOLİDE FİNANSAL TABLOLARA İLİŞKİN DİPNOTLAR

**14. Ertelenen Vergi Varlıkları ve Yükümlülükleri**

Ertelenmiş vergi alacakları, borçları, gelirleri ve giderleri ile ertelenmiş vergi hesaplamalarına temel teşkil eden geçici farklar aşağıdaki gibidir (YTL):

**Geçici Gelir/(Gider) Farkları**

	<b>31 Aralık 2007</b>	<b>31 Aralık 2006</b>
Alacak reeskontu düzeltme kaydı	5.077.268	10.017.296
Kıdem tazminatı karşılığı kaydı	9.397.258	11.710.432
İzin karşılığı kaydı	896.634	-
İştirak değer düşüklüğü düzeltme kaydı	-	14.194.132
Şüpheli alacak karşılığı kaydı	-	21.531
Tazminat davaları karşılık kaydı	907.580	697.785
Döviz alış-satış kuru değerlendirme kaydı	661.001	1.186.065
Verilen sipariş avansları değerlemesi kaydı	-	213.346
Alınan sipariş avansları değerlendirme kaydı	-	107.574
Kredi iskontosu düzeltme kaydı	2.212	581.306
2005 yılı geçmiş yıl zararı *	-	63.571.095
Konsolidasyon işlemi ile ilgili kayıtlar	-	587.261
Ertelenmiş vergi alacağı matrahı	16.941.953	102.887.823
Borç reeskontu düzeltme kaydı	1.385.844	2.512.456
Konsolidasyon işlemi ile ilgili kayıtlar	173.115	-
Maddi ve maddi olmayan varlıkların kayıtlı defter değerleri ile vergi matrahlarındaki net fark	101.694.747	255.535.160
Ertelenmiş vergi borcu matrahı	103.253.706	258.047.616
Ertelenmiş vergi borcu matrahı (net)	86.311.753	155.159.793
Vergi oranı	%20	%20
Ertelenmiş vergi borcu (net)	17.262.351	31.031.958

\* Bağlı ortaklıklardan Akenerji Elektrik Üretim A.Ş.'nin 2005 yılı mali zararları, Şirket yönetiminin ileriye yönelik tahminlerinde kullanılabilecek düzeyde mali kârın oluşması muhtemel olduğundan ertelenen vergi hesaplamasında dikkate alınmıştır.

**Ertelenmiş Vergi Geliri/(Gideri) (YTL):**

	<b>31 Aralık 2007</b>	<b>31 Aralık 2006</b>
Cari dönem ertelenmiş vergi alacağı/(borcu)	(17.262.351)	(31.031.958)
Konsolidasyondan çıkan bağlı ortaklıkların etkisi	(13.061.866)	170
Önceki dönem ertelenmiş vergi(borcunun)/alacağı(nın) iptali	31.031.958	69.356.780
<b>Ertelenmiş vergi geliri/(gideri) (Dipnot 41)</b>	<b>707.741</b>	<b>38.324.992</b>

**31 ARALIK 2007 VE 2006 TARİHLERİNDE SONA EREN YILLARA AİT  
KONSOLİDE FİNANSAL TABLOLARA İLİŞKİN DİPNOTLAR****15. Diğer Cari/Cari Olmayan Varlıklar ve Kısa/Uzun Vadeli Yükümlülükler**

Diğer cari/dönen varlıklar aşağıdaki gibidir (YTL):

	<b>31 Aralık 2007</b>	<b>31 Aralık 2006</b>
Gelecek aylara ait giderler	295.886	1.509.384
Devreden KDV	2.440.069	16.096.204
İndirilecek KDV	-	8.434
Diğer KDV	8.597.322	49.441.937
Peşin ödenen vergi ve fonlar	2.553.056	1.243.036
İş avansları	95.610	53.020
Personel avansları	1.269.649	1.260.681
Satış için elde tutulan sabit kıymetler	-	29.697.517
Sabit kıymet değer düşüklüğü	-	(17.288.880)
	<b>15.251.592</b>	<b>82.021.333</b>

Diğer cari olmayan/duran varlıklar aşağıdaki gibidir (YTL):

	<b>31 Aralık 2007</b>	<b>31 Aralık 2006</b>
Gelecek yıllara ait giderler	814	89.536
Diğer KDV	-	57.626
	<b>814</b>	<b>147.162</b>

Uzun vadeli diğer yükümlülükler aşağıdaki gibidir (YTL):

	<b>31 Aralık 2007</b>	<b>31 Aralık 2006</b>
Diğer KDV	-	57.626

**31 ARALIK 2007 VE 2006 TARİHLERİNDE SONA EREN YILLARA AİT  
KONSOLİDE FİNANSAL TABLOLARA İLİŞKİN DİPNOTLAR****16. Finansal Varlıklar**

Finansal varlıklar aşağıdaki gibidir (YTL):

	31 Aralık 2007	31 Aralık 2006
<b>İştirakler;</b>		
Ak Havacılık ve Ulaştırma Hizmetleri A.Ş. *	-	22.181.034
Ak-Han Bak. Yön. Serv. Hizm. Güven. Malz. A.Ş.	63.582	97.597
İştirak değer düşüklüğü karşılığı (-)	-	(14.194.132)
Bağlı Ortaklıklar;		
Aken BV **	-	1.988.943
Aksa Egypt Acrylic Fiber Industry SAE	78.695	78.695
Fitco BV	7.863.032	7.863.032
Bozüyük Orman Ürünleri Sanayi Tesisleri A.Ş. ***	-	735.919
Akgirişim Kimya ve Ticaret A.Ş.	58.000	-
Diğer finansal duran varlıklar	54	10.251
	<b>8.063.363</b>	<b>18.761.339</b>

\* 20 Eylül 2007 tarihinde Akkök Sanayi Yatırım ve Geliştirme A.Ş.'ye satılmış olup ilişikteki 31 Aralık 2006 tarihli konsolide finansal tablolarda maliyet bedeliyle gösterilmiştir (Dipnot 44 (e)).

\*\* Ana Ortaklık'ın Akenerji Elektrik Üretim A.Ş. üzerinden dolayı olarak sahip olduğu şirket, Akenerji Elektrik Üretim A.Ş.'nin satışından dolayı 31 Aralık 2007 tarihi itibarıyla konsolide finansal tablolarda yer almamıştır.

\*\*\* Ana Ortaklık'ın Ak-Al Tekstil Sanayii A.Ş. üzerinden dolayı olarak sahip olduğu şirket, Ak-Al Tekstil Sanayii A.Ş.'nin satışından dolayı 31 Aralık 2007 tarihi itibarıyla konsolide finansal tablolarda yer almamıştır.

**17. Pozitif/Negatif Şerefiye**

Pozitif/negatif şerefiye aşağıdaki gibidir (YTL):

31 Aralık 2007 tarihi itibarıyla;

	Açılış 1 Ocak 2007	Konsolidasyondan Çıkışlar	İlaveler	Çıkışlar	Kapanış 31 Aralık 2007
Pozitif şerefiye					
Akkur Enerji Üretim Ticaret ve Sanayi A.Ş.	22.548.997	(22.548.997)	-	-	-
Ak-Tops Tekstil Sanayi A.Ş.	-	-	5.988.651	-	5.988.651
Ara toplam	22.548.997	(22.548.997)	5.988.651	-	5.988.651
Birikmiş itfa payları (-)	(76.697)	76.697	(199.623)	-	(199.623)
	<b>22.472.300</b>	<b>(22.472.300)</b>	<b>5.789.028</b>	-	<b>5.789.028</b>

31 Aralık 2006 tarihi itibarıyla;

	Açılış 1 Ocak 2006	İlaveler	Çıkışlar	Kapanış 31 Aralık 2006
Pozitif şerefiye				
Akkur Enerji Üretim Ticaret ve Sanayi A.Ş.	-	22.548.997	-	22.548.997
Birikmiş itfa payları (-)	-	(76.697)	-	(76.697)
	-	<b>22.472.300</b>	-	<b>22.472.300</b>

31 ARALIK 2007 VE 2006 TARİHLERİNDE SONA EREN YILLARA AİT  
KONSOLİDE FİNANSAL TABLOLARA İLİŞKİN DİPNOTLAR

## 18. Yatırım Amaçlı Gayrimenkuller

31 Aralık 2007 ve 2006 tarihleri itibariyle yatırım amaçlı gayrimenkul bulunmamaktadır.

## 19. Maddi Varlıklar

Maddi varlıklar aşağıdaki gibidir (YTL):

31 Aralık 2007 tarihi itibariyle;

	Açılış		Transferler	Konsolidasyondan		Kapanış 31 Aralık 2007
	1 Ocak 2007	İlaveler		Satışlar	Çıkışlar	
Arazi ve arsalar	60.088.909	578.730	-	-	(6.090.092)	54.577.547
Yeraltı ve yerüstü düzenleri	79.640.031	1.572.908	-	-	(49.545.111)	31.667.828
Binalar	119.831.488	137.818	1.006.001	-	(41.768.930)	79.206.377
Makine ve cihazlar	1.206.680.939	40.954	16.681.299	(9.613)	(728.388.293)	495.005.286
Taşıtlar	6.549.831	89.806	-	(129.057)	(5.303.317)	1.207.263
Döşeme ve demirbaşlar	30.247.530	454.628	145.720	(35.042)	(16.455.004)	14.357.832
Diğer maddi varlıklar	9.899	-	-	-	-	9.899
Yapılmakta olan yatırımlar	59.194.268	90.916.612	(16.954.247)	-	(43.436.676)	89.719.957
Verilen sipariş avansları	32.046.813	2.701.979	(973.038)	-	(32.015.045)	1.760.709
Ara toplam	1.594.289.708	96.493.435	(94.265)	(173.712)	(923.002.468)	767.512.698
Birikmiş amortismanlar (-)	(881.333.998)	(38.618.507)	-	172.889	518.599.667	(401.179.949)
	<b>712.955.710</b>	<b>57.874.928</b>	<b>(94.265)</b>	<b>(823)</b>	<b>(404.402.801)</b>	<b>366.332.749</b>
Değer Düşüklüğü						
Karşılığı (-) *	(14.252.303)	-	-	-	14.252.303	-
<b>Toplam</b>	<b>698.703.407</b>	<b>57.874.928</b>	<b>(94.265)</b>	<b>(823)</b>	<b>(390.150.498)</b>	<b>366.332.749</b>

\* 31 Aralık 2006 tarihi itibariyle Akenerji Elektrik Üretim A.Ş. sabit kıymetleri üzerinden ayrılan 14.252.303 YTL'lik değer düşüklüğü karşılığı Akenerji Elektrik Üretim A.Ş.'nin 31 Aralık 2007 tarihi itibariyle konsolidasyondan çıkması sebebiyle iptal edilmiştir.

31 ARALIK 2007 VE 2006 TARİHLERİNDE SONA EREN YILLARA AİT  
KONSOLİDE FİNANSAL TABLOLARA İLİŞKİN DİPNOTLAR

31 Aralık 2006 tarihi itibarıyla;

	Konsolidasyona Dahil Olan Bağlı					Çevrim Farkları ve Eliminasyon*	Kapanış 31 Aralık 2006
	Açılış 1 Ocak 2006	Ortaklığın Etkisi	İlaveler	Transferler	Satışlar		
Arazi ve arsalar	60.088.909	-	-	-	-	-	60.088.909
Yeraltı ve yerüstü düzenleri	79.381.197	-	27.340	442.915	(211.421)	-	79.640.031
Binalar	130.823.986	-	847.688	(15.002.885)	(790.777)	3.953.476	119.831.488
Makine ve cihazlar	1.415.491.660	-	1.882.401	23.593.681	(240.651.728)	6.364.925	1.206.680.939
Taşıtlar	7.994.142	33.183	4.834	-	(2.138.499)	656.171	6.549.831
Döşeme ve demirbaşlar	32.400.128	-	853.227	2.413.510	(5.410.980)	(8.355)	30.247.530
Diğer maddi varlıklar	9.899	-	-	-	-	-	9.899
Yapılmakta olan yatırımlar	44.326.626	139.026	74.256.953	(58.054.095)	(1.507.426)	33.184	59.194.268
Verilen sipariş avansları	14.089.408	-	43.722.743	(25.765.338)	-	-	32.046.813
Ara toplam	1.784.605.955	172.209	121.595.186	(72.372.212)	(250.710.831)	10.999.401	1.594.289.708
Birikmiş amortismanlar (-)	(1.012.227.660)	(8.849)	(101.082.059)	16.907.962	218.367.441	(3.290.833)	(881.333.998)
	<b>772.378.295</b>	<b>163.360</b>	<b>20.513.127</b>	<b>(55.464.250)</b>	<b>(32.343.390)</b>	<b>7.708.568</b>	<b>712.955.710</b>
Değer Düşüklüğü Karşılığı **	(36.516.696)	-	-	-	22.264.393	-	(14.252.303)
<b>Toplam</b>	<b>735.861.599</b>	<b>163.360</b>	<b>20.513.127</b>	<b>(55.464.250)</b>	<b>(10.078.997)</b>	<b>7.708.568</b>	<b>698.703.407</b>

\* Konsolidasyondan çıkarılan bağlı ortaklıkların etkisini de içermektedir.

\*\* 31 Aralık 2005 tarihi itibarıyla 36.516.696 YTL olan değer düşüklüğü karşılığı tutarının 22.264.393 YTL tutarındaki kısmı yapılan satışlardan dolayı iptal edilmiştir.

31 ARALIK 2007 VE 2006 TARİHLERİNDE SONA EREN YILLARA AİT  
KONSOLİDE FİNANSAL TABLOLARA İLİŞKİN DİPNOTLAR

## 20. Maddi Olmayan Varlıklar

Maddi olmayan varlıklar aşağıdaki gibidir (YTL):

31 Aralık 2007 tarihi itibarıyla;

	Açılış 1 Ocak 2007	İlaveler	Satış ve Transferler *	Kapanış 31 Aralık 2007
Haklar	38.717.458	23.200	(37.124.860)	1.615.798
Özel maliyetler	7.932.045	24.391	(2.250.948)	5.705.488
Diğer maddi olmayan varlıklar	3.036.758	108.844	(1.807.034)	1.338.568
Ara toplam	49.686.261	156.435	(41.182.842)	8.659.854
Birikmiş itfa payları (-)	(11.941.829)	(399.716)	6.846.177	(5.495.368)
	<b>37.744.432</b>	<b>(243.281)</b>	<b>(34.336.665)</b>	<b>3.164.486</b>

31 Aralık 2006 tarihi itibarıyla;

	Açılış 1 Ocak 2006	Konsolidasyona Dahil Olan Bağlı Ortaklığın Etkisi	Satış ve İlaveler	Kapanış Transferler *	Kapanış 31 Aralık 2006
Haklar	38.837.126	1.650	53.436	(174.754)	38.717.458
Özel maliyetler	8.165.814	-	248.955	(482.724)	7.932.045
Diğer maddi olmayan varlıklar	2.739.027	-	306.982	(9.251)	3.036.758
Ara toplam	49.741.967	1.650	609.373	(666.729)	49.686.261
Birikmiş itfa payları (-)	(10.401.871)	(248)	(2.112.382)	572.672	(11.941.829)
	<b>39.340.096</b>	<b>1.402</b>	<b>(1.503.009)</b>	<b>(94.057)</b>	<b>37.744.432</b>

\* Konsolidasyondan çıkarılan bağlı ortaklıkların etkisini de içermektedir.

## 21. Alınan Avanslar

Alınan avanslar aşağıdaki gibidir (YTL):

	31 Aralık 2007	31 Aralık 2006
Alınan sipariş avansları	545.392	12.701.789
	<b>545.392</b>	<b>12.701.789</b>

## 22. Emeklilik Planları

31 Aralık 2007 ve 2006 tarihleri itibarıyla emeklilik planlaması bulunmamaktadır.



**31 ARALIK 2007 VE 2006 TARİHLERİNDE SONA EREN YILLARA AİT  
KONSOLİDE FİNANSAL TABLOLARA İLİŞKİN DİPNOTLAR****23. Borç Karşılıkları**

Kısa vadeli borç karşılıkları aşağıdaki gibidir (YTL):

	<b>31 Aralık 2007</b>	<b>31 Aralık 2006</b>
Cari dönem vergi karşılıkları (Dipnot 41)	1.552.888	21.367.494
Peşin ödenen vergiler	(1.172.421)	(18.351.039)
Maliyet giderleri karşılığı	-	2.701.614
İzin karşılığı	701.182	-
TRT payı karşılığı	-	2.513.794
Diğer borç ve gider karşılıkları	3.050.858 *	370.977
	<b>4.132.507</b>	<b>8.602.840</b>

\* 2.844.992 YTL'lik kısmı kısa vadeye düşen dava karşılıklarından oluşmaktadır (Dipnot 31(d)).

Uzun vadeli borç karşılıkları aşağıdaki gibidir (YTL):

	<b>31 Aralık 2007</b>	<b>31 Aralık 2006</b>
Kıdem tazminatı ve izin karşılıkları (Dipnot 31)	9.592.710	11.722.036
Diğer borç ve gider karşılıkları **	-	8.760.716
	<b>9.592.710</b>	<b>20.482.752</b>

\*\* Dava karşılıklarından oluşmaktadır.

**24. Ana Ortaklık Dışı Paylar/Ana Ortaklık Dışı Kâr/Zarar**

31 Aralık 2007 ve 2006 tarihleri itibariyle ana ortaklık dışı paylar ve ana ortaklık dışı kâr/zarar aşağıdaki gibidir (YTL):

	<b>31 Aralık 2007</b>	<b>31 Aralık 2006</b>
Sermaye	18.468.486	236.397.872
Emisyon primi	-	143.501.900
Yasal yedekler	5.917.288	43.469.779
Olağanüstü yedekler	182.100	350.206.794
Birikmiş kâr/(zarar)	(11.858.383)	(302.516.710)
Cari dönem kâr/(zarar)	3.046.126	(53.470.876)
	<b>15.755.617</b>	<b>417.588.759</b>

31 ARALIK 2007 VE 2006 TARİHLERİNDE SONA EREN YILLARA AİT  
KONSOLİDE FİNANSAL TABLOLARA İLİŞKİN DİPNOTLAR

## 25. Sermaye

31 Aralık 2007 ve 2006 tarihleri itibarıyla Ana Ortaklık'ın sermayesi aşağıdaki gibidir (YTL):

Adı	Pay Oranı	Pay Tutarı	Sermaye Düzeltmesi	Toplam Düzeltmiş Sermaye
Akkök Sanayi Yatırım ve Geliştirme A.Ş.	%39,58	43.546.625	101.018.142	144.564.767
Emniyet Tic. ve San. A.Ş.	%18,72	20.596.070	47.778.142	68.374.212
Diğer *	%41,70	45.857.305	106.378.389	152.235.694
	<b>% 100,00</b>	<b>110.000.000</b>	<b>255.174.673</b>	<b>365.174.673</b>

\* Sermayenin %10'undan daha azına sahip ortakların toplamını göstermektedir.

## 26. Sermaye Yedekleri

Enflasyona göre düzeltilen ilk finansal tablo düzenlenmesi sonucunda öz sermaye kalemlerinden "Sermaye, Emisyon Primi, Yasal Yedekler ve Olağanüstü Yedekler" bilançoda kayıtlı değerleri ile yer almaktadır. Bu hesap kalemlerine ilişkin düzeltme farkları ise toplu halde öz sermaye hesap grubu içinde "Öz Sermaye Enflasyon Düzeltmesi Farkları" hesabında yer almaktadır. Tüm öz sermaye kalemlerine ilişkin "Öz Sermaye Enflasyon Düzeltmesi Farkları" sadece bedelsiz sermaye artırımını veya zarar mahsubunda kullanılabilir.

31 Aralık 2007 ve 2006 tarihleri itibarıyla sermaye, emisyon primi, yasal ve olağanüstü yedeklerin endekslenmesi sonucu oluşan öz sermaye enflasyon düzeltmesi farkları aşağıdaki gibidir (YTL):

	31 Aralık 2007	31 Aralık 2006
Sermaye'ye ait enflasyon düzeltmesi	255.174.673	255.174.673
Olağanüstü yedeklere ait enflasyon düzeltmesi	5.323.651	92.865.560
Yasal yedeklere ait enflasyon düzeltmesi	110.092.166	110.229.028
Emisyon primine ait enflasyon düzeltmesi	23.261.756	23.261.756
<b>Özsermaye Enflasyon Düzeltmesi Farkları</b>	<b>393.852.246</b>	<b>481.531.017</b>

## 27. Kâr Yedekleri

Türk Ticaret Kanunu (TTK)'na göre yasal yedekler I. Tertip ve II. Tertip olmak üzere aşağıdaki şekilde ayrılmaktadır:

- I. Tertip Yedek: Net kârın %5'i ödenmiş sermayenin %20'sine ulaşıncaya kadar I. Tertip yedek akçe olarak ayrılır.
- II. Tertip Yedek: Safi kârdan I. Tertip yedek akçe ve pay sahipleri için sermayenin %5'i tutarında kâr payı ayrıldıktan sonra, dağıtılmasına karar verilen kârın %10'u II. Tertip yedek akçe olarak ayrılır.

Yasal yedek akçeler sermayenin yarısını geçmedikçe, münhasıran zararların kapatılmasında veya işlerin iyi gitmediği zamanlarda işletmenin idamesine, işsizliğin önüne geçmeye veya sonuçlarını hafifletmeye yönelik önlemler alınması amacıyla kullanılabilir.

**31 ARALIK 2007 VE 2006 TARİHLERİNDE SONA EREN YILLARA AİT  
KONSOLİDE FİNANSAL TABLOLARA İLİŞKİN DİPNOTLAR****28. Geçmiş Yıl Kârları/(Zararları)**

Geçmiş yıl kârları/(zararları) aşağıdaki gibidir (YTL):

	<b>31 Aralık 2007</b>	<b>31 Aralık 2006</b>
Geçmiş yıl kârları/(zararları)	(4.763.955)	(34.003.650)
Geçmiş yıl zararları mahsubu	-	36.217.668
Dönem kârının/(zararının) transferi	61.461.963	(826.562)
Konsolidasyondan çıkan bağlı ortaklıkların etkisi	53.165.478	(15.761)
Konsolidasyona dahil olan bağlı ortaklığın etkisi	-	(22.895)
Konsolidasyondaki bağlı ortaklığın oran değişikliğinin etkisi	(155.305)	3.964
Azınlık hisselerine ilişkin düzeltme	-	(6.003.705)
Yedeklere transfer	(39.528.130)	(113.014)
Temettü ödemeleri	(17.633.957)	-
	<b>52.546.094</b>	<b>(4.763.955)</b>

31 ARALIK 2007 VE 2006 TARİHLERİNDE SONA EREN YILLARA AİT  
KONSOLİDE FİNANSAL TABLOLARA İLİŞKİN DİPNOTLAR

## 29. Yabancı Para Pozisyonu

31 Aralık 2007 ve 2006 tarihleri itibarıyla yabancı paralarla temsil edilen ve kur garantisi olmayan alacak ve borçlar ile aktifte mevcut yabancı paraların dökümü ve YTL karşılıkları aşağıdaki gibidir:

	31 Aralık 2007			Toplam
	ABD Doları	Euro	GBP	(YTL)
<b>Varlıklar;</b>				
Hazır Değerler;				
Ana Ortaklık;	20.977.625	37.626		24.496.988
Bağlı Ortaklıklar;	2.903.952	237.372	6.494	3.803.291
	<b>23.881.577</b>	<b>274.998</b>	<b>6.494</b>	<b>28.300.279</b>
<b>Ticari Alacaklar;</b>				
Ana Ortaklık;	232.768.365	10.638.580	-	289.299.414
Bağlı Ortaklıklar;	53.294.847	13.448.608	-	85.072.318
Konsolidasyon Eliminasyonları	(50.076.048)	(10.638.580)	-	( 76.517.673)
	<b>235.987.164</b>	<b>13.448.608</b>	<b>-</b>	<b>297.854.059</b>
<b>Ticari Olmayan Alacaklar;</b>				
Bağlı Ortaklıklar;	723.842	69.129	1.494	964.758
	<b>723.842</b>	<b>69.129</b>	<b>1.494</b>	<b>964.758</b>
<b>Verilen Sipariş Avansları</b>				
Bağlı Ortaklıklar;	-	4.438	-	7.590
	<b>-</b>	<b>4.438</b>	<b>-</b>	<b>7.590</b>
<b>Borçlar;</b>				
Ticari Borçlar;				
Ana Ortaklık;	(84.443.890)	(265.513)	(4.768)	(99.292.090)
Bağlı Ortaklıklar;	(635.877)	(192.849)	-	(1.075.559)
	<b>(85.079.767)</b>	<b>(458.362)</b>	<b>(4.768)</b>	<b>(100.367.649)</b>
<b>Finansal Borçlar;</b>				
Ana Ortaklık;	(74.380.304)	-	-	(87.047.270)
	<b>(74.380.304)</b>	<b>-</b>	<b>-</b>	<b>(87.047.270)</b>
<b>Ticari Olmayan Borçlar ;</b>				
Bağlı Ortaklıklar;	(3.107)	-	-	(3.636)
	<b>(3.107)</b>	<b>-</b>	<b>-</b>	<b>(3.636)</b>
<b>Net Yabancı Para Pozisyonu</b>	<b>101.129.405</b>	<b>13.338.811</b>	<b>3.220</b>	<b>139.708.131</b>

31 ARALIK 2007 VE 2006 TARİHLERİNDE SONA EREN YILLARA AİT  
KONSOLİDE FİNANSAL TABLOLARA İLİŞKİN DİPNOTLAR

	ABD Doları	31 Aralık 2006 Euro	GBP	CHF	Toplam (YTL)
<b>Varlıklar;</b>					
Hazır Değerler;					
Ana Ortaklık;	5.480.494	-			7.703.382
Bağlı Ortaklıklar;	31.344.326	34.633.257	1.838.814	2.078	113.252.877
	<b>36.824.820</b>	<b>34.633.257</b>	<b>1.838.814</b>	<b>2.078</b>	<b>120.956.259</b>
<b>Ticari Alacaklar;</b>					
Ana Ortaklık;	243.923.082	8.005.640	151.053		358.097.164
Bağlı Ortaklıklar;	94.600.551	11.051.314	555.277		154.962.886
Konsolidasyon Eliminasyonları	(79.211.680)	(8.005.640)	(151.053)	-	(126.578.818)
	259.311.953	11.051.314	555.277	-	386.481.232
<b>Ticari Olmayan Alacaklar;</b>					
Bağlı Ortaklıklar;	741.902	64.651	2.392	-	1.169.113
	<b>741.902</b>	<b>64.651</b>	<b>2.392</b>	<b>-</b>	<b>1.169.113</b>
<b>Verilen Sipariş Avansları</b>					
Bağlı Ortaklıklar;	6.652.311	3.149.291	-	-	15.181.401
	<b>6.652.311</b>	<b>3.149.291</b>	<b>-</b>	<b>-</b>	<b>15.181.401</b>
<b>Borçlar;</b>					
<b>Ticari Borçlar;</b>					
Ana Ortaklık;	(59.727.807)	(461.774)	(28.424)		(85.297.410)
Bağlı Ortaklıklar;	(17.416.703)	(2.210.831)	(1.135)	-	(28.715.527)
	<b>(77.144.510)</b>	<b>(2.672.605)</b>	<b>(29.559)</b>	<b>-</b>	<b>(114.012.937)</b>
<b>Finansal Borçlar;</b>					
Ana Ortaklık;	(70.084.353)	-	-	-	(98.987.141)
Bağlı Ortaklıklar;	(49.994.231)	(38.788.403)	(1.758.047)	-	(147.645.872)
	<b>(120.078.584)</b>	<b>(38.788.403)</b>	<b>(1.758.047)</b>	<b>-</b>	<b>(246.633.013)</b>
<b>Ticari Olmayan Borçlar ;</b>					
Bağlı Ortaklıklar;	(124.619)	-	-	(475)	(176.562)
	<b>(124.619)</b>	<b>-</b>	<b>-</b>	<b>(475)</b>	<b>(176.562)</b>
<b>Net Yabancı</b>					
<b>Para Pozisyonu</b>	<b>106.183.273</b>	<b>7.437.505</b>	<b>608.877</b>	<b>1.603</b>	<b>162.965.493</b>

### 30. Devlet Teşvik ve Yardımları

Ana Ortaklık, Bakanlar Kurulu'nun 27.12.1994 tarih ve 94/6401 sayılı İhracat'a Yönelik Devlet Yardımları Kararı'nın 4. maddesinin verdiği yetkiye dayanarak istihsal edilen Para-Kredi ve Koordinasyon Kurulu'nun 204/6 sayılı Yurt Dışı Fuar Katılımlarının Desteklenmesine ilişkin tebliği çerçevesinde devlet teşviklerinden yararlanmaktadır.

31 Aralık 2007 tarihi itibarıyla yararlanılan devlet teşvikleri ile diğer devlet yardımları 6.969 YTL'dir (31 Aralık 2006-6.478 YTL).

31 ARALIK 2007 VE 2006 TARİHLERİNDE SONA EREN YILLARA AİT  
KONSOLİDE FİNANSAL TABLOLARA İLİŞKİN DİPNOTLAR

**31. Karşılıklar, Şarta Bağlı Varlık ve Yükümlülükler**

- a) 31 Aralık 2007 tarihi itibarıyla pasifte yer almayan taahhüt tutarı 63.394.567 YTL, 94.382.500 ABD Doları ve 1.108.800 EURO'dur (31 Aralık 2006 -77.015.078 YTL, 830.536 EURO, 127.971.475 ABD Doları'dır).
- b) 31 Aralık 2007 tarihi itibarıyla kısa vadeli ticari alacaklar için alınmış teminat tutarı 46.205.910 YTL'dir (31 Aralık 2006-93.358.854 YTL, 7.609.549 ABD Doları, 7.984.866 EURO ve 12.945 GBP).
- c) 31 Aralık 2007 tarihi itibarıyla Ana Ortaklık ve bağlı ortaklıkların üçüncü kişiler ve kurumlar aleyhine açmış olduğu ve devam etmekte olan hukuki ihtilaf yoktur (31 Aralık 2006-3.780.434 YTL).
- d) 31 Ağustos 2007 tarihinde 1999 yılında meydana gelen deprem ile ilgili olarak 25 kişi tarafından 31.250 YTL tutarında tazminat davası açılmış olup dava henüz mahkeme tarafından kabul olmamıştır. 31 Aralık 2007 tarihi itibarıyla ilişikteki finansal tablolarda söz konusu tutar ile birlikte toplam 631.250 YTL anapara ve 2.213.742 YTL faiz olmak üzere toplam 2.844.992 YTL karşılık ayrılmıştır (Dipnot 23) (31 Aralık 2006-9.845.597 YTL).
- e) 31 Aralık 2007 tarihi itibarıyla Ana Ortaklık ve bağlı ortaklıkların kayıtlarında yer alan, vadesi geldiği halde tahsil edemediği alacaklar ve bu alacaklar için ayrılan karşılık tutarları 1.412.641 YTL'dir (31 Aralık 2006-4.817.548 YTL'dir).
- f) 31 Aralık 2006 tarihi itibarıyla bağlı ortaklıklardan Ak-Al Tekstil Sanayii A.Ş. tarafından bağlı ortaklıkları lehine verilen kefalet tutarı 15.500.000 ABD Doları'dır (31 Aralık 2007-Yoktur).
- g) 31 Aralık 2006 tarihi itibarıyla bağlı ortaklıklardan Ak-Al Tekstil Sanayii A.Ş.'nin almış olduğu İhracat Teşvik Belgesi uyarınca 16.911.250 ABD Doları ihracat taahhüdü mevcuttur (31 Aralık 2007-Yoktur).
- h) 31 Aralık 2006 tarihi itibarıyla bağlı ortaklıklardan Ak-Al Tekstil Sanayii A.Ş.'nin almış olduğu Yatırım Teşvik Belgesi uyarınca 1.000 ABD Doları ihracat taahhüdü mevcuttur (31 Aralık 2007-Yoktur).
- i) 31 Aralık 2006 tarihi itibarıyla bağlı ortaklıklardan Ak-Al Tekstil Sanayii A.Ş.'nin kullanmış olduğu döviz kredileri için 5.500.000 ABD Doları ihracat taahhüdü mevcuttur (31 Aralık 2007-Yoktur).

**j) Kıdem tazminatı karşılığı aşağıdaki gibidir (YTL):**

	31 Aralık 2007	31 Aralık 2006
Dönembaşı kıdem tazminatı karşılığı	11.722.036	10.845.539
İzin karşılığı	195.452	-
Konsolidasyondan çıkan bağlı ortaklıkların etkisi	(3.477.393)	-
Cari dönem kıdem tazminatı karşılık gideri	1.152.615	876.497
<b>Dönemsonu kıdem tazminatı ve izin karşılığı (Dipnot 23)</b>	<b>9.592.710</b>	<b>11.722.036</b>

**32. İşletme Birleşmeleri**

31 Aralık 2007 ve 2006 tarihleri itibarıyla işletme birleşmesi bulunmamaktadır.

31 ARALIK 2007 VE 2006 TARİHLERİNDE SONA EREN YILLARA AİT  
KONSOLİDE FİNANSAL TABLOLARA İLİŞKİN DİPNOTLAR

## 33. Finansal Bilgilerin Bölümlere Göre Raporlanması

31 Aralık 2007 tarihi itibarıyla bölümlere göre finansal bilgiler aşağıdaki gibidir (YTL):

	Kimya *	Tekstil	Pazarlama	Sınıflandırma ve Eliminasyon	Toplam
<b>VARLIKLAR</b>					
<b>Cari/Dönen Varlıklar</b>	<b>492.670.863</b>	<b>12.091.658</b>	<b>107.373.680</b>	<b>(83.412.090)</b>	<b>528.724.111</b>
Hazır Değerler	49.030.696	4.318.261	6.324.843	-	59.673.800
Menkul Kıymetler (net)	-	-	-	-	-
Ticari Alacaklar (net)	188.382.422	135.633	88.503.656	-	277.021.711
Finansal Kiralama Alacakları (net)	-	-	-	-	-
İlişkili Taraflardan Alacaklar (net)	86.447.169	5.342.542	12.039.209	(83.159.389)	20.669.531
Diğer Alacaklar (net)	20.804.805	-	-	134.993	20.939.798
Canlı Varlıklar (net)	-	-	-	-	-
Stoklar (net)	133.374.574	1.805.355	375.444	(387.694)	135.167.679
Devam Eden İnşaat Sözleşmelerinden Alacaklar (net)	-	-	-	-	-
Ertelenen Vergi Varlıkları	-	-	-	-	-
Diğer Cari/Dönen Varlıklar	14.631.197	489.867	130.528	-	15.251.592
<b>Cari Olmayan/Duran Varlıklar</b>	<b>378.605.732</b>	<b>16.104.666</b>	<b>2.891.295</b>	<b>(14.241.896)</b>	<b>383.359.797</b>
Ticari Alacaklar (net)	9.357	-	-	-	9.357
Finansal Kiralama Alacakları (net)	-	-	-	-	-
İlişkili Taraflardan Alacaklar (net)	-	-	-	-	-
Diğer Alacaklar (net)	-	-	-	-	-
Finansal Varlıklar (net)	27.178.240	39.361	63.000	(19.217.238)	8.063.363
Pozitif/Negatif Şerefiye (net)	-	-	-	5.789.028	5.789.028
Yatırım Amaçlı Gayrimenkuller (net)	-	-	-	-	-
Maddi Varlıklar (net)	351.083.899	13.243.392	2.819.144	(813.686)	366.332.749
Maddi Olmayan Varlıklar (net)	333.422	2.821.913	9.151	-	3.164.486
Ertelenen Vergi Varlıkları	-	-	-	-	-
Diğer Cari Olmayan/Duran Varlıklar	814	-	-	-	814
<b>TOPLAM VARLIKLAR</b>	<b>871.276.595</b>	<b>28.196.324</b>	<b>110.264.975</b>	<b>(97.653.986)</b>	<b>912.083.908</b>

\* Kimya sektörü Ana Ortaklık'ın finansal verilerini kapsamaktadır.

31 ARALIK 2007 VE 2006 TARİHLERİNDE SONA EREN YILLARA AİT  
KONSOLİDE FİNANSAL TABLOLARA İLİŞKİN DİPNOTLAR

	Kimya *	Tekstil	Pazarlama	Sınıflandırma ve Eliminasyon	Toplam
<b>YÜKÜMLÜLÜKLER</b>					
Kısa Vadeli Yükümlülükler	199.064.951	1.900.129	102.352.814	(80.740.208)	222.577.686
Finansal Borçlar (net)	65.333.368	4.274	14.767.244	-	80.104.886
Uzun Vadeli Finansal Borçların					
Kısa Vadeli Kısımları (net)	65.564	-	-	-	65.564
Finansal Kiralama					
İşlemlerinden Borçlar (net)	-	-	-	-	-
Diğer Finansal					
Yükümlülükler (net)	-	-	-	-	-
Ticari Borçlar (net)	106.541.141	475.722	1.070.589	-	108.087.452
İlişkili Taraflara Borçlar (net)	15.345.511	881.415	85.367.033	(83.585.200)	18.008.759
Alınan Avanslar	545.392	-	-	-	545.392
Devam Eden İnşaat Sözleşmeleri					
Hakediş Bedelleri (net)	-	-	-	-	-
Borç Karşılıkları	701.182	244.456	341.877	2.844.992	4.132.507
Ertelenen Vergi Yükümlülüğü	-	-	-	-	-
Diğer Yükümlülükler (net)	10.532.793	294.262	806.071	-	11.633.126
Uzun Vadeli Yükümlülükler	47.866.394	3.017.659	431.927	(2.810.369)	48.505.611
Finansal Borçlar (net)	21.650.550	-	-	-	21.650.550
Finansal Kiralama					
İşlemlerinden Borçlar (net)	-	-	-	-	-
Diğer Finansal Yükümlülükler (net)	-	-	-	-	-
Ticari Borçlar (net)	-	-	-	-	-
İlişkili Taraflara Borçlar (net)	-	-	-	-	-
Alınan Avanslar	-	-	-	-	-
Borç Karşılıkları	10.171.707	1.744.098	521.897	(2.844.992)	9.592.710
Ertelenen Vergi Yükümlülüğü	16.044.137	1.273.561	(89.970)	34.623	17.262.351
Diğer Yükümlülükler (net)	-	-	-	-	-
<b>ANA ORTAKLIK DIŞI PAYLAR</b>	-	-	-	<b>15.755.617</b>	<b>15.755.617</b>
<b>ÖZSERMAYE</b>	<b>624.345.250</b>	<b>23.278.536</b>	<b>7.480.234</b>	<b>(29.859.026)</b>	<b>625.244.994</b>
Sermaye	365.174.674	8.465.590	17.430.150	(281.070.414)	110.000.000
Karşılıklı İştirak Sermaye					
Düzeltilmesi	-	-	-	-	-
Sermaye Yedekleri	1.669.549	-	-	392.182.697	393.852.246
Hisse Senetleri İhraç Primleri	1.669.549	-	-	(1.669.549)	-
Hisse Senetleri İptal Kârları	-	-	-	-	-
Yeniden Değerleme Fonu	-	-	-	-	-
Finansal Varlıklar Değer Artış Fonu	-	-	-	-	-
Öz Sermaye Enflasyon					
Düzeltilmesi Farkları	-	-	-	393.852.246	393.852.246
Kâr Yedekleri	812.246.203	10.185.818	2.340.293	(760.456.164)	64.316.150
Yasal Yedekler	119.337.456	9.842.871	2.288.383	(123.960.178)	7.508.532
Statü Yedekler	-	-	-	-	-
Olağanüstü Yedekler	692.908.747	342.947	51.910	(636.495.986)	56.807.618
Özel Yedekler	-	-	-	-	-
Sermayeye Eklenecek İştirak Hisseleri ve Gayrimenkul Satış Kazançları	-	-	-	-	-
Yabancı Para Çevrim Farkları	-	-	-	-	-
Net Dönem Kârı/(Zararı)	25.325.098	2.755.837	2.246.378	(25.796.809)	4.530.504
Geçmiş Yıllar Kârları/ (Zararları)	(Zararları)	(580.070.274)	1.871.291	(14.536.587)	645.281.664
	52.546.094				
<b>Toplam Öz Sermaye ve Yükümlülükler</b>	<b>871.276.595</b>	<b>28.196.324</b>	<b>110.264.975</b>	<b>(97.653.986)</b>	<b>912.083.908</b>

\*Kimya sektörü Ana Ortaklık'ın finansal verilerini kapsamaktadır.



31 ARALIK 2007 VE 2006 TARİHLERİNDE SONA EREN YILLARA AİT  
KONSOLİDE FİNANSAL TABLOLARA İLİŞKİN DİPNOTLAR

	Kimya *	Tekstil	Pazarlama	Sınıflandırma ve Eliminasyon	Toplam
<b>ESAS FAALİYET GELİRLERİ</b>					
Satış Gelirleri (net)	871.363.271	29.760.903	378.052.327	(378.850.000)	900.326.501
Satışların Maliyeti (-)	(806.696.009)	(24.622.358)	(355.846.447)	342.066.844	(845.097.970)
Hizmet Gelirleri (net)	-	-	-	-	-
Esas Faaliyetlerden Diğer Gelirler/faiz+temettü+kira (net)	-	-	-	-	-
<b>BRÜT ESAS FAALİYET KÂRI/(ZARARI)</b>					
Faaliyet Giderleri (-)	64.667.262	5.138.545	22.205.880	(36.783.156)	55.228.531
	(43.120.878)	(2.428.305)	(5.366.410)	4.222.396	(46.693.197)
<b>NET ESAS FAALİYET KÂRI/(ZARARI)</b>					
	21.546.384	2.710.240	16.839.470	(32.560.760)	8.535.334
Diğer Faaliyetlerden Gelir ve Kârlar	128.808.058	1.212.149	2.544.021	(24.001.011)	108.563.217
Diğer Faaliyetlerden Gider ve Zararlar (-)	(122.065.381)	(309.994)	(16.570.446)	33.963.163	(104.982.658)
Finansman Giderleri (-)	(3.694.115)	-	-	-	(3.694.115)
<b>FAALİYET KÂRI/(ZARARI)</b>					
	24.594.946	3.612.395	2.813.045	(22.598.608)	8.421.778
<b>Net Parasal Pozisyon Kâr/(Zararı)</b>					
	-	-	-	-	-
<b>ANA ORTAKLIK DIŞI KÂR/ZARAR</b>					
	-	-	-	(3.046.126)	(3.046.126)
<b>VERGİ ÖNCESİ KÂR</b>					
	24.594.946	3.612.395	2.813.045	(25.644.734)	5.375.652
Vergiler	730.152	(856.558)	(566.667)	(152.075)	(845.148)
<b>NET DÖNEM KÂRI/(ZARARI)</b>					
	25.325.098	2.755.837	2.246.378	(25.796.809)	4.530.504

\* Kimya sektörü Ana Ortaklık'ın finansal verilerini kapsamaktadır.

31 ARALIK 2007 VE 2006 TARİHLERİNDE SONA EREN YILLARA AİT  
KONSOLİDE FİNANSAL TABLOLARA İLİŞKİN DİPNOTLAR

31 Aralık 2006 tarihi itibarıyla bölümlere göre finansal bilgiler aşağıdaki gibidir (YTL):

	Kimya *	Tekstil	Enerji	Diğer	Sınıflandırma ve Eliminasyon	Toplam
<b>VARLIKLAR</b>						
Cari/Dönen Varlıklar	583.733.985	93.422.977	208.929.728	128.427.629	(144.380.569)	870.133.750
Hazır Değerler	31.155.836	18.060.042	139.516.796	3.206.130	-	191.938.804
Menkul Kıymetler (net)	-	-	-	-	-	-
Ticari Alacaklar (net)	353.337.679	51.579.621	23.469.182	115.800.984	(139.784.351)	404.403.115
Finansal Kiralama Alacakları (net)	-	-	-	-	-	-
İlişkili Taraflardan Alacaklar (net)	332.635	70.086	23.098.056	-	(4.431.653)	19.069.124
Diğer Alacaklar (net)	28.015.507	5.017	47	-	331.021	28.351.592
Canlı Varlıklar (net)	-	-	-	-	-	-
Stoklar (net)	116.967.116	10.956.832	7.608.328	9.313.092	(495.586)	144.349.782
Devam Eden İnşaat Sözleşmelerinden Alacaklar (net)	-	-	-	-	-	-
Ertelenen Vergi Varlıkları	-	-	-	-	-	-
Diğer Cari/Dönen Varlıklar	53.925.212	12.751.379	15.237.319	107.423	-	82.021.333
<b>Cari Olmayan/Duran Varlıklar</b>	<b>339.021.939</b>	<b>80.471.234</b>	<b>428.333.721</b>	<b>1.971.429</b>	<b>(61.978.016)</b>	<b>787.820.307</b>
Ticari Alacaklar (net)	9.125	9.656.132	326.410	-	-	9.991.667
Finansal Kiralama Alacakları (net)	-	-	-	-	-	-
İlişkili Taraflardan Alacaklar (net)	-	-	-	-	-	-
Diğer Alacaklar (net)	-	-	-	-	-	-
Finansal Varlıklar (net)	42.687.352	29.979.408	4.967.379	63.000	(58.935.800)	18.761.339
Pozitif/Negatif Şerefiye (net)	-	-	22.472.300	-	-	22.472.300
Yatırım Amaçlı Gayrimenkuller (net)	-	-	-	-	-	-
Maddi Varlıklar (net)	295.947.598	37.550.780	366.346.757	1.900.488	(3.042.216)	698.703.407
Maddi Olmayan Varlıklar (net)	370.290	3.227.288	34.138.913	7.941	-	37.744.432
Ertelenen Vergi Varlıkları	-	-	-	-	-	-
Diğer Cari Olmayan/ Duran Varlıklar	7.574	57.626	81.962	-	-	147.162
<b>TOPLAM VARLIKLAR</b>	<b>922.755.924</b>	<b>173.894.211</b>	<b>637.263.449</b>	<b>130.399.058</b>	<b>(206.358.585)</b>	<b>1.657.954.057</b>

\* Kimya sektörü Ana Ortaklık'ın finansal verilerini kapsamaktadır.

31 ARALIK 2007 VE 2006 TARİHLERİNDE SONA EREN YILLARA AİT  
KONSOLİDE FİNANSAL TABLOLARA İLİŞKİN DİPNOTLAR

	Kimya *	Tekstil	Enerji	Diğer	Sınıflandırma ve Eliminasyon	Toplam
<b>YÜKÜMLÜLÜKLER</b>						
Kısa Vadeli Yükümlülükler	274.164.227	74.026.595	64.826.024	121.607.057	(145.038.061)	389.585.842
Finansal Borçlar (net)	107.606.163	33.334.655	-	12.393.198	(3.031.879)	150.302.137
Uzun Vadeli Finansal Borçların						
Kısa Vadeli Kısımları (net)	-	-	13.456.807	-	-	13.456.807
Finansal Kiralama İşlemlerinden Borçlar (net)	-	-	-	-	-	-
Diğer Finansal Yükümlülükler (net)	-	-	-	-	-	-
Ticari Borçlar (net)	110.004.553	26.422.374	40.637.363	98.360.415	(150.115.535)	125.309.170
İlişkili Taraplara Borçlar (net)	1.411.569	-	4.949.359	-	8.109.353	14.470.281
Alınan Avanslar	1.293.335	11.401.507	6.947	-	-	12.701.789
Devam Eden İnşaat Sözleşmeleri	-	-	-	-	-	-
Hakediş Bedelleri (net)	-	-	-	-	-	-
Borç Karşılıkları	2.508.308	1.043.176	4.554.821	496.535	-	8.602.840
Ertelenen Vergi Yükümlülüğü	-	-	-	-	-	-
Diğer Yükümlülükler (net)	51.340.299	1.824.883	1.220.727	10.356.909	-	64.742.818
Uzun Vadeli Yükümlülükler	31.937.589	3.080.438	142.813.239	585.189	(117.452)	178.299.003
Finansal Borçlar (net)	-	-	126.726.667	-	-	126.726.667
Finansal Kiralama İşlemlerinden Borçlar (net)	-	-	-	-	-	-
Diğer Finansal Yükümlülükler (net)	-	-	-	-	-	-
Ticari Borçlar (net)	-	-	-	-	-	-
İlişkili Taraplara Borçlar (net)	-	-	-	-	-	-
Alınan Avanslar	-	-	-	-	-	-
Borç Karşılıkları	15.163.300	3.277.658	1.323.815	717.979	-	20.482.752
Ertelenen Vergi Yükümlülüğü	16.774.289	(254.846)	14.762.757	(132.790)	(117.452)	31.031.958
Diğer Yükümlülükler (net)	-	57.626	-	-	-	57.626
<b>ANA ORTAKLIK DIŞI PAYLAR ÖZSERMAYE</b>	<b>-</b>	<b>-</b>	<b>1.283.805</b>	<b>-</b>	<b>416.304.954</b>	<b>417.588.759</b>
<b>ÖZSERMAYE</b>	<b>616.654.108</b>	<b>96.787.178</b>	<b>428.340.381</b>	<b>8.206.812</b>	<b>(477.508.026)</b>	<b>672.480.453</b>
Sermaye	365.174.674	131.757.870	167.328.908	17.430.150	(571.691.602)	110.000.000
Karşılıklı İştirak Sermaye Düzeltilmesi	-	-	-	-	-	-
Sermaye Yedekleri	1.669.549	358.459	173.250.498	-	306.252.511	481.531.017
Hisse Senetleri İhraç Primleri	1.669.549	358.459	173.250.498	-	(175.278.506)	-
Hisse Senetleri İptal Kârları	-	-	-	-	-	-
Yeniden Değerleme Fonu	-	-	-	-	-	-
Finansal Varlıklar Değer Artış Fonu	-	-	-	-	-	-
Öz Sermaye Enflasyon Düzeltilmesi Farkları	-	-	-	-	481.531.017	481.531.017
Kâr Yedekleri	773.182.154	132.576.003	347.902.893	1.885.142	(1.231.294.764)	24.251.428
Yasal Yedekler	114.568.587	32.544.392	18.917.455	1.833.232	(165.439.742)	2.423.924
Statü Yedekler	-	-	-	-	-	-
Olağanüstü Yedekler	658.613.567	100.031.611	328.985.438	51.910	(1.065.183.057)	22.499.469
Özel Yedekler	-	-	-	-	-	-
Sermayeye Eklenecek İştirak Hisseleri	-	-	-	-	-	-
ve Gayrimenkul Satış Kazançları	-	-	-	-	-	-
Yabancı Para Çevrim Farkları	-	-	-	-	(671.965)	(671.965)
Net Dönem Kârı/(Zararı)	69.449.307	(9.666.302)	( 59.790.065)	3.334.986	58.134.037	61.461.963
Geçmiş Yıllar Kârları/ (Zararları)	(592.821.576)	(158.238.852)	(200.351.853)	(14.443.466)	961.091.792	(4.763.955)
<b>Toplam Öz Sermaye ve Yükümlülükler</b>	<b>922.755.924</b>	<b>173.894.211</b>	<b>637.263.449</b>	<b>130.399.058</b>	<b>(206.358.585)</b>	<b>1.657.954.057</b>

\*Kimya sektörü Ana Ortaklık'ın finansal verilerini kapsamaktadır.

31 ARALIK 2007 VE 2006 TARİHLERİNDE SONA EREN YILLARA AİT  
KONSOLİDE FİNANSAL TABLOLARA İLİŞKİN DİPNOTLAR

	Kimya *	Tekstil	Enerji	Diğer	Sınıflandırma ve Eliminasyon	Toplam
<b>ESAS FAALİYET GELİRLERİ</b>						
Satış Gelirleri (net)	962.231.365	124.413.439	434.274.123	381.622.618	(517.739.026)	1.384.802.519
Satışların Maliyeti (-)	(824.107.490)	(100.038.484)	(466.779.040)	(381.478.263)	504.436.504	(1.267.966.773)
Hizmet Gelirleri (net)	-	-	-	-	-	-
Esas Faaliyetlerden Diğer Gelirler/faiz+ temettü+ kira (net)	-	-	-	-	-	-
<b>BRÜT ESAS FAALİYET KÂRI/(ZARARI)</b>						
	<b>138.123.875</b>	<b>24.374.955</b>	<b>(32.504.917)</b>	<b>144.355</b>	<b>(13.302.522)</b>	<b>116.835.746</b>
Faaliyet Giderleri (-)	(38.213.848)	(35.112.778)	(24.515.206)	(4.380.025)	3.636.214	(98.585.643)
<b>NET ESAS FAALİYET KÂRI/(ZARARI)</b>						
	<b>99.910.027</b>	<b>(10.737.823)</b>	<b>(57.020.123)</b>	<b>(4.235.670)</b>	<b>(9.666.308)</b>	<b>18.250.103</b>
Diğer Faaliyetlerden Gelir ve Kârlar	96.720.253	51.022.597	34.825.368	12.589.628	(34.919.318)	160.238.528
Diğer Faaliyetlerden Gider ve Zararlar (-)	(93.147.116)	(44.089.200)	(49.033.851)	(4.093.483)	49.231.415	(141.132.235)
Finansman Giderleri (-)	(28.452.581)	(7.302.278)	(10.621.822)	-	53.874	(46.322.807)
<b>FAALİYET KÂRI/(ZARARI)</b>						
	<b>75.030.583</b>	<b>(11.106.704)</b>	<b>(81.850.428)</b>	<b>4.260.475</b>	<b>4.699.663</b>	<b>(8.966.411)</b>
Net Parasal Pozisyon Kâr/Zararı	-	-	-	-	-	-
<b>ANA ORTAKLIK DIŞI KÂR/ZARAR</b>						
	-	-	<b>(165.803)</b>	-	<b>53.636.679</b>	<b>53.470.876</b>
<b>VERGİ ÖNCESİ KÂR/(ZARAR)</b>						
	<b>75.030.583</b>	<b>(11.106.704)</b>	<b>(82.016.231)</b>	<b>4.260.475</b>	<b>58.336.342</b>	<b>44.504.465</b>
Vergiler	(5.581.276)	1.440.402	22.226.166	(925.489)	(202.305)	16.957.498
<b>NET DÖNEM KÂRI/(ZARARI)</b>						
	<b>69.449.307</b>	<b>(9.666.302)</b>	<b>(59.790.065)</b>	<b>3.334.986</b>	<b>58.134.037</b>	<b>61.461.963</b>

\* Kimya sektörü Ana Ortaklık'ın finansal verilerini kapsamaktadır.

**31 ARALIK 2007 VE 2006 TARİHLERİNDE SONA EREN YILLARA AİT  
KONSOLİDE FİNANSAL TABLOLARA İLİŞKİN DİPNOTLAR**

31 Aralık 2007 tarihinde sona eren yıla ait gelir tablosunda yer alan bölümlere göre amortisman giderlerinin dağılımı aşağıdaki gibidir (YTL):

	<b>Kimya *</b>	<b>Tekstil</b>	<b>Pazarlama</b>	<b>Toplam</b>
Maddi Varlıklar	34.619.879	2.704.548	121.705	37.446.132
Maddi Olmayan Varlıklar	170.102	223.486	6.130	399.718
<b>Cari yıl amortisman toplamı</b>	<b>34.789.981</b>	<b>2.928.034</b>	<b>127.835</b>	<b>37.845.850</b>

31 Aralık 2006 tarihinde sona eren yıla ait bölümlere göre amortisman giderlerinin dağılımı aşağıdaki gibidir (YTL):

	<b>Kimya*</b>	<b>Tekstil</b>	<b>Enerji</b>	<b>Diğer</b>	<b>Eliminasyon</b>	<b>Toplam</b>
Maddi Varlıklar	32.360.014	13.846.818	56.757.735	138.983	(165.675)	102.937.875
Maddi Olmayan Varlıklar	166.463	645.155	1.292.079	8.931	-	2.112.628
<b>Cari dönem amortisman ve itfa payı toplamı</b>	<b>32.526.477</b>	<b>14.491.973</b>	<b>58.049.814</b>	<b>147.914</b>	<b>(165.675)</b>	<b>105.050.503</b>

\* Kimya sektörü Ana Ortaklık'ın finansal verilerini kapsamaktadır.

**34. Bilanço Tarihinden Sonraki Olaylar**

31 Aralık 2007 tarihinde 2.030,19 YTL olan kıdem tazminatı tavanı 1 Ocak 2008 tarihinden geçerli olmak üzere 2.087,92 YTL'ye ve 1 Temmuz 2008 tarihinden geçerli olmak üzere 2.122,59 YTL'ye yükseltilmiştir (31 Aralık 2006-1.857,44 YTL).

**35. Durdurulan Faaliyetler**

31 Aralık 2006 tarihi itibarıyla ;

Bağlı ortaklıklardan Akenerji Elektrik Üretim A.Ş. tarafından Enerji Piyasası Düzenleme Kurumu'na iptal başvurusu yapılan lisanslardan Bursa İli Orhangazi İlçesinde kurulu Santral'e ilişkin 1 Nisan 2005 tarihli EÜ/468-8/531 no'lu lisans 1 Mayıs 2006 tarihinde; Tekirdağ İli, Çorlu İlçesi E/5 Karayolu Misinli Köyü kavşağında bulunan Mebal Elektrik Üretim Santrali'ne ilişkin 1 Nisan 2005 tarihli EÜ/468-07/530 no'lu lisans 19 Kasım 2006 tarihinde; Uşak İli, Uşak Organize Sanayi Bölgesi 102 Cad. 132 ada No:81 adresinde bulunan Uşak Elektrik Üretim Santrali'ne ilişkin 1 Nisan 2005 tarihli EÜ/468-9/532 no'lu lisans 31 Ocak 2007 tarihinde; Denizli İli, Taşgeçit Mevkii'nde bulunan Deba Elektrik Üretim Santrali'ne ilişkin 1 Nisan 2005 tarihli EÜ/468-11/534 no'lu lisans 12 Kasım 2006 tarihinde Enerji Piyasası Düzenleme Kurumu'nca iptal edilmiştir.

İzmir İli, Ankara Asfaltı No:335 Naldöken Köyü Yanı Bornova adresinde bulunan Batıçim Elektrik Üretim Santrali'ne ilişkin 1 Nisan 2005 tarihli EÜ/468-05/528 no'lu lisansın iptali için Enerji Piyasası Düzenleme Kurumu'na başvurulmuş, bilanço tarihi itibarıyla söz konusu lisans Enerji Piyasası Düzenleme Kurumu'nca henüz iptal edilmemiştir. Bilanço dipnotu 34'te belirtildiği üzere, Akenerji Elektrik Üretim A.Ş. Batıçim Elektrik Üretim Santrali'nin tekrar devreye alınması için EPDK'ya yapmış olduğu lisans iptal başvurusunu geri çekmeye karar vermiştir.

31 ARALIK 2007 VE 2006 TARİHLERİNDE SONA EREN YILLARA AİT  
KONSOLİDE FİNANSAL TABLOLARA İLİŞKİN DİPNOTLAR

## 36. Esas Faaliyet Gelirleri

Satış gelirleri net aşağıdaki gibidir (YTL):

	31 Aralık 2007	31 Aralık 2006
Yurtiçi satışlar	524.207.003	983.329.071
Yurtdışı satışlar	404.401.632	434.386.307
Diğer satışlar	659.634	1.022.808
Satıştan iadeler (-)	(1.142.025)	(1.240.910)
Satıştan iskontoları (-)	(106.278)	-
Diğer indirimler (-)	(27.693.465)	(32.694.757)
	<b>900.326.501</b>	<b>1.384.802.519</b>

Satışların maliyetleri aşağıdaki gibidir (YTL):

	31 Aralık 2007	31 Aralık 2006
Satılan mamullerin maliyeti	(774.033.290)	(1.219.200.391)
Satılan ticari mallar maliyeti	(43.360.164)	(28.617.622)
Satılan hizmet maliyeti	(24.412.947)	(16.912.349)
Diğer satışların maliyeti	(3.291.569)	(3.236.411)
	<b>(845.097.970)</b>	<b>(1.267.966.773)</b>

## 37. Faaliyet Giderleri

Faaliyet giderleri aşağıdaki gibidir (YTL):

	31 Aralık 2007	31 Aralık 2006
Araştırma ve Geliştirme Giderleri	(5.520.131)	(5.859.399)
Pazarlama, Satış ve Dağıtım Giderleri	(1.669.398)	(11.596.120)
Genel Yönetim Giderleri	(39.503.668)	(81.130.124)
	<b>(46.693.197)</b>	<b>(98.585.643)</b>

## 38. Diğer Faaliyetlerden Gelir/Gider ve Kâr/Zarar

Diğer faaliyetlerden gelir ve kârlar aşağıdaki gibidir (YTL):

	31 Aralık 2007	31 Aralık 2006
Kambiyo kârları	59.775.635	99.354.207
İştirak satış kârları	16.746.425	-
Konusu kalmayan karşılıklar	6.633.313	21.841.342
Faiz ve diğer temettü gelirleri	6.551.489	18.473.643
Reeskont faiz gelirleri	7.862.303	7.567.424
Diğer olağanüstü gelirler ve kârlar	6.009.473	7.483.924
Diğer gelirler ve kârlar	4.918.700	3.579.469
Sabit kıymet satış kârı	65.879	1.526.774
Önceki dönem gelir ve kârları	-	275.136
Bağlı ortaklıkların tasfiye gelirleri	-	136.609
	<b>108.563.217</b>	<b>160.238.528</b>

**31 ARALIK 2007 VE 2006 TARİHLERİNDE SONA EREN YILLARA AİT  
KONSOLİDE FİNANSAL TABLOLARA İLİŞKİN DİPNOTLAR**

Diğer faaliyetlerden gider ve zararlar aşağıdaki gibidir (YTL):

	<b>31 Aralık 2007</b>	<b>31 Aralık 2006</b>
Kambiyo zararları	(95.812.513)	(53.413.462)
TRT payı	-	(28.226.351)
TRT payı gecikme faizi	-	(2.194.738)
Sabit kıymet satış zararı	(556)	(23.794.930)
Reeskont faiz giderleri	(5.387.397)	(9.320.211)
İştirakler değer düşüklüğü karşılığı	-	(14.194.132)
Faaliyetle ilgili diğer giderler ve zararlar	(669.779)	(6.475.140)
Komisyon giderleri	(3.112.413)	(3.300.612)
Çalışmayan kısım giderleri ve zararları	-	(101.143)
Önceki dönem gider ve zararları	-	(111.516)
	<b>(104.982.658)</b>	<b>(141.132.235)</b>

**39. Finansman Giderleri**

Finansman giderleri aşağıdaki gibidir (YTL):

	<b>31 Aralık 2007</b>	<b>31 Aralık 2006</b>
Borçlanma Giderleri	(3.694.115)	(46.322.807)

**40. Net Parasal Pozisyon Kâr/Zararı**

SPK, yüksek enflasyon döneminin sona erdiğini belirtmiştir. Dolayısıyla 31 Aralık 2007 ve 2006 tarihleri itibarıyla finansal tablolar enflasyon düzeltme işlemine tabi tutulmadığından parasal kayıp/kazanç gelir tablosuna yansıtılmamıştır.

**41. Vergiler**

Türkiye’de kurumlar vergisi oranı 2007 yılı için %20’dir (2006-%20). Bu oran, kurumların ticari kazancına vergi yasaları gereğince indirimi kabul edilmeyen giderlerin ilave edilmesi, vergi yasalarında yer alan istisna ve indirimlerin düşülmesi sonucu bulunacak vergi matrahına uygulanır.

Konsolide gelir tablosunda yer alan kurumlar vergisi karşılığı hesaplaması aşağıda özetlenmiştir (YTL):

	<b>31 Aralık 2007</b>	<b>31 Aralık 2006</b>
Ticari bilanço kârı	8.012.394	102.112.093
Kanunen kabul edilmeyen giderler	558.722	13.212.240
Vergiye tabi olmayan gelirler	(806.671)	(7.015.030)
Kullanılan yatırım indirimi	-	-
Zarar mahsubu	-	(1.471.831)
Ara toplam	7.764.445	106.837.472
Vergi oranı (%)	20	20
<b>Vergi karşılığı (Dipnot 23)</b>	<b>1.552.889</b>	<b>21.367.494</b>

31 ARALIK 2007 VE 2006 TARİHLERİNDE SONA EREN YILLARA AİT  
KONSOLİDE FİNANSAL TABLOLARA İLİŞKİN DİPNOTLAR

Konsolide gelir tablosunda yer alan vergi gelir ve giderleri aşağıda özetlenmiştir (YTL):

	31 Aralık 2007	31 Aralık 2006
Cari dönem Kurumlar Vergisi	(1.552.889)	(21.367.494)
Ertelenmiş vergi geliri/(gideri) (Dipnot 14)	707.741	38.324.992
<b>Toplam vergi geliri/(gideri)</b>	<b>(845.148)</b>	<b>16.957.498</b>

#### 42. Hisse Başına Kazanç/(Zarar)

Hisse başına kazanç/(zarar) oluşumu aşağıdaki gibidir;

	31 Aralık 2007	31 Aralık 2006
Dönem kârı/(zararı) (YTL)	4.530.504	61.461.963
Dönem başı adi hisse senetlerinin ağırlıklı ortalama adedi *	110.000.000	27.156.288
Bedelsiz sermaye artışı *	-	82.843.712
Yeniden düzenlenmiş dönem sonu adi hisse senetlerinin ağırlıklı ortalama adedi *	110.000.000	110.000.000
Hisse başına kazanç/(zarar) (YTL)	0,04	0,56

\* (1 YTL nominal değerdeki hisseye isabet eden)

Şirket Yönetimi, yasal kayıtlarda zarar oluştuğu ve bu nedenle, kâr dağıtımını yapılmayacağını bildirmiştir.

#### 43. Nakit Akım Tablosu

31 Aralık 2007 ve 2006 tarihlerinde sona eren yıllarda gerçekleşen nakit akımları aşağıdaki gibidir (YTL):

	31 Aralık 2007	31 Aralık 2006
Esas faaliyetlerden kaynaklanan net nakit (çıkışı)/girişi	165.278.465	5.109.500
Yatırım faaliyetlerinden kaynaklanan net nakit çıkışı	361.730.817	(46.790.045)
Finansman faaliyetlerinden kaynaklanan net nakit girişi/(çıkışı)	(659.274.286)	78.094.812
	<b>(132.265.004)</b>	<b>36.414.267</b>



**31 ARALIK 2007 VE 2006 TARİHLERİNDE SONA EREN YILLARA AİT  
KONSOLİDE FİNANSAL TABLOLARA İLİŞKİN DİPNOTLAR****44. Finansal Tabloları Önemli Ölçüde Etkileyen ya da Finansal Tabloların Açık, Yorumlanabilir ve Anlaşılabilir Olması Açısından Açıklanması Gerekli Olan Diğer Hususlar**

- a) 31 Aralık 2007 tarihi itibarıyla aktif değerlerin toplam sigorta tutarı 49.834.811 YTL ve 201.215.418 ABD Doları'dır (31 Aralık 2006-652.071.845 YTL ve 222.734.305 ABD Doları).
- b) 31 Aralık 2007 tarihi itibarıyla Yönetim Kurulu başkan ve üyeleriyle genel müdür, genel müdür yardımcıları gibi üst düzey yöneticilere sağlanan ücret ve benzeri menfaatlerin toplam tutarı 4.692.104 YTL'dir (31 Aralık 2006-7.885.959 YTL).
- c) Ana Ortaklık, iştiraklerden Akenerji Elektrik Üretim A.Ş.'ye ait 10.174.535,00 YTL nominal değerli iştirak hisselerinin, İş Yatırım Menkul Değerler A.Ş. aracılığı ile 8.269.864,00 YTL'lik kısmının Akkök Sanayi Yatırım ve Geliştirme A.Ş.'ye, 1.904.671,00 YTL'lik kısmının Emniyet Ticaret ve Sanayi A.Ş.'ye İMKB Toptan Satışlar Pazarında 5,60 YTL birim fiyat üzerinden satışı işlemi 06 Temmuz 2007 tarihinde gerçekleşmiştir. Ana Ortaklık'a ait 10.174.535 adet iştirak hissesinin satışı neticesinde yasal kayıtlara göre 56.977.396 YTL iştirak satış geliri ve 34.929.875 YTL iştirak satış kârı elde edilmiştir. Satış bedeli 10 Temmuz 2007 tarihinde tahsil edilmiş olup, iştirak satış kârının %25'i vergilendirilecek Dönem Faaliyet Kazancı'na eklenmiş; %75'lik kısmı ise Kurumlar Vergisi Kanunu'nun 5. maddesinin (e) bendi hükmü uyarınca Özkaynaklar Grubu içinde kâr yedeği olarak "Sermayeye Eklenecek İştirak Hisseleri ve Gayrimenkul Satış Kazançları" hesabına kaydedilmiştir.
- d) Ana Ortaklık, iştiraklerden Ak-Al Tekstil Sanayii A.Ş.'ye ait 6.630.825,00 YTL nominal değerli iştirak hisselerinin İş Yatırım Menkul Değerler A.Ş. aracılığı ile İMKB Toptan Satışlar Pazarında 1,75 YTL birim fiyat üzerinden Aksu İplik Dokuma ve Boya Apre Fabrikaları Türk A.Ş.'ye satışı işlemi 06 Temmuz 2007 tarihinde gerçekleşmiştir. Ana Ortaklık'a ait 6.630.825 adet iştirak hissesinin satışı neticesinde yasal kayıtlara göre 11.603.943,75 YTL iştirak satış geliri elde edilmiş olup, enflasyon düzeltmesi nedeni ile iştirak satış kârı çıkmamıştır.
- e) **Ana Ortaklık'ın İstanbul Menkul Kıymetler Borsası'na göndermiş olduğu, 18 Eylül 2007 tarihli yazısı aşağıdaki gibidir:**

"Yönetim kurulumuzun aldığı karar uyarınca; Şirketimizin bağlı bulunduğu Akkök Sanayi Yatırım ve Geliştirme A.Ş.'nin yeniden yapılandırma çalışmaları çerçevesinde; sektörel odaklanmanın sağlanması amacı ile, Şirketimizin sahip ve maliki bulunduğu 20.800.000,00 YTL ödenmiş sermayeli Ak Havacılık ve Ulaştırma Hizmetleri A.Ş.'ne ait ve şirket sermayesinin %7,33'üne tekabül eden 1.524.689,83 YTL nominal değerli 152.468.983 adet iştirak hissesinin tamamının Kapital Bağımsız Denetim ve Yeminli Mali Müşavirlik A.Ş. Değerleme Raporu ile 2.748.176,00 YTL bedel mukabilinde Akkök Sanayi Yatırım ve Geliştirme A.Ş.'ne devredilmesine, devir bedelinin devir işlemi sırasında nakden tahsil edilmesine, Şirketimizin faaliyet alanı ile doğrudan ilişkili olan ve fason imalatını münhasıran Şirketimiz için gerçekleştiren ve hisse devir bedeli İş Yatırım Menkul Değerler A.Ş.'nin 08.06.2007 tarihli Değerleme Raporu uyarınca tespit edilmiş 2.000.000,00 YTL sermayeli Aktops Tekstil Sanayi A.Ş.'ne ait Akkök Sanayi Yatırım ve Geliştirme A.Ş.'nin sahip ve maliki bulunduğu ve şirket sermayesinin %50'sine tekabül eden 1.000.000,00 YTL nominal değerli iştirak hisselerinin tamamının toplam 16.250.000,00 YTL bedel mukabilinde devralınmasına, devir bedelinin devir işlemi sırasında nakden ödenmesine, yukarıda yazılı işlemlerin en kısa sürede tamamlanmasına, işbu kararın Özel Durumların Kamuya Açıklanmasına İlişkin Esaslar Tebliği uyarınca kamuya açıklanmasına, oybirliği ile karar verilmiştir."

**31 ARALIK 2007 VE 2006 TARİHLERİNDE SONA EREN YILLARA AİT  
KONSOLİDE FİNANSAL TABLOLARA İLİŞKİN DİPNOTLAR****f) Ana Ortaklık'ın İstanbul Menkul Kıymetler Borsası'na göndermiş olduğu, 18 Eylül 2007 tarihli yazısı aşağıdaki gibidir:**

“Yönetim Kurulumuzun aldığı karar uyarınca; Şirketimizin elektrik ihtiyacını karşılayarak üretim maliyetini düşürme hedefi çerçevesinde; grup şirketlerimizden Akenerji Elektrik Üretim A.Ş.'ne ait ve şirketimizin Yalova fabrikası dahilinde kurulu bulunan 59,5 MW üretim kapasitesine sahip doğalgaz ile çalışan elektrik santralının şirketimize devri konusunda Akenerji Elektrik Üretim A.Ş. tarafından Enerji Piyasası Düzenleme Kurumuna yapılacak izin başvurusu ile eş zamanlı olarak şirketimizce otoprodüktör lisansı alınabilmesini teminen Elektrik Piyasası Lisans Yönetmeliği hükümleri çerçevesinde Enerji Piyasası Düzenleme Kurumu'na müracaat edilmesine, yatırımı tamamlanmış, modernizasyon-yenileme teşvikli elektrik santralının devralınabilmesi için Yatırımlarda Devlet Yardımları Hakkında Kararın Uygulanmasına ilişkin 2006/3 nolu Tebliğ hükmü çerçevesinde Hazine Müsteşarlığı'ndan izin alınmasına, devir bedelinin ve ödeme şeklinin Sermaye Piyasası mevzuatı uyarınca belirlenmiş değerlendirme şirketinin raporundaki değer baz alınarak taraflarca tespit edilmesine, gerekli izinlerin alınması kaydıyla devir işleminin gerçekleştirilmesine ve işbu işleme ilişkin tüm bilgilerin kamuya açıklanmasına, oybirliği ile karar verilmiştir.”





**AKSA AKRİLİK**  
**KİMYA SANAYİİ A.Ş.**  
MİRALAY ŞEFİKBEY SOKAK  
NO: 15, AKHAN  
GÜMÜŞSUYU,  
TAKSİM 34437, İSTANBUL  
T: 0212 251 45 00  
F: 0212 251 45 07