



AKSA AKRİLİK
KİMYA SANAYİİ A.Ş.

YATIRIMCI SUNUMU

İÇERİK

1

Kısaca Aksa

2

Faaliyet Bilgileri

3

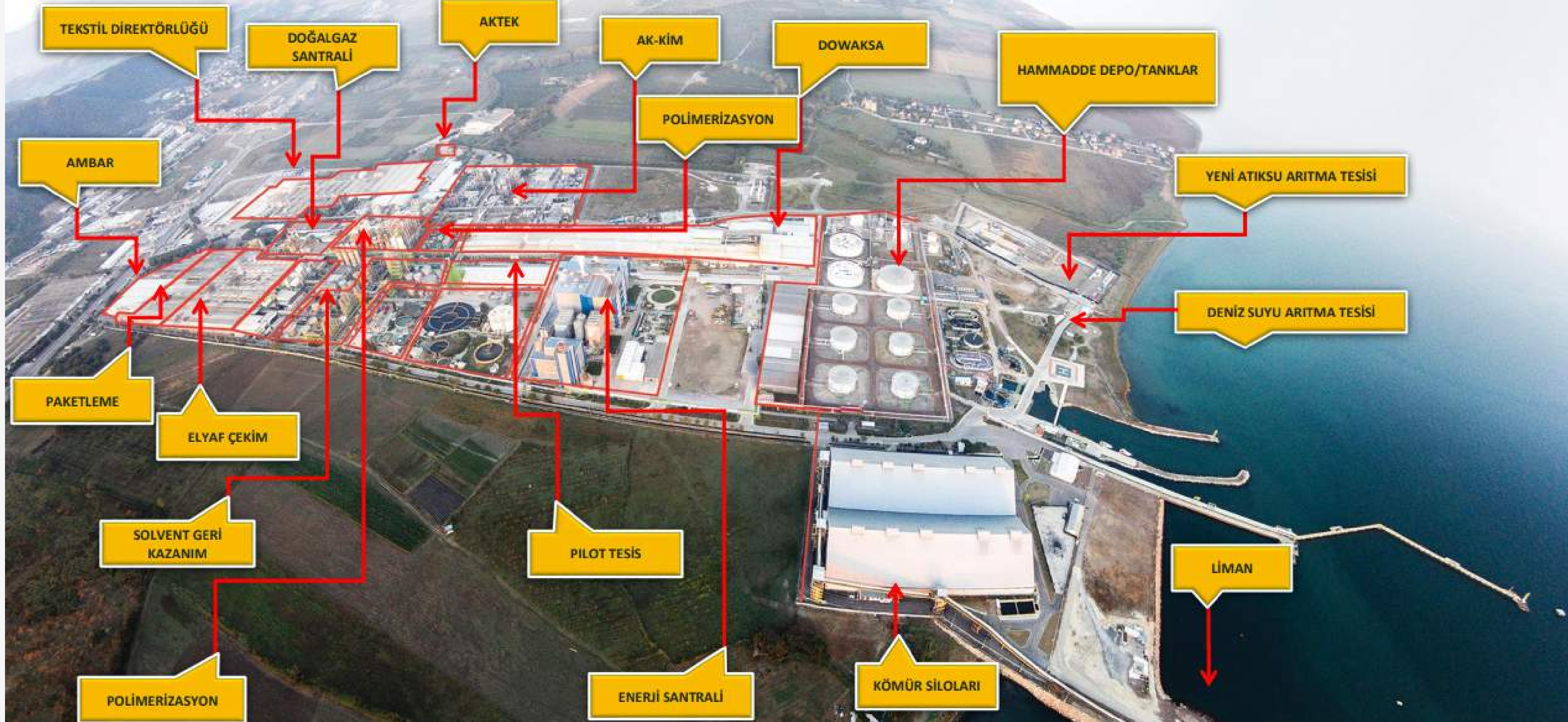
2023 Yılı Gelişmeler

4

Finansal Bilgiler



ÜRETİM TESİSİ



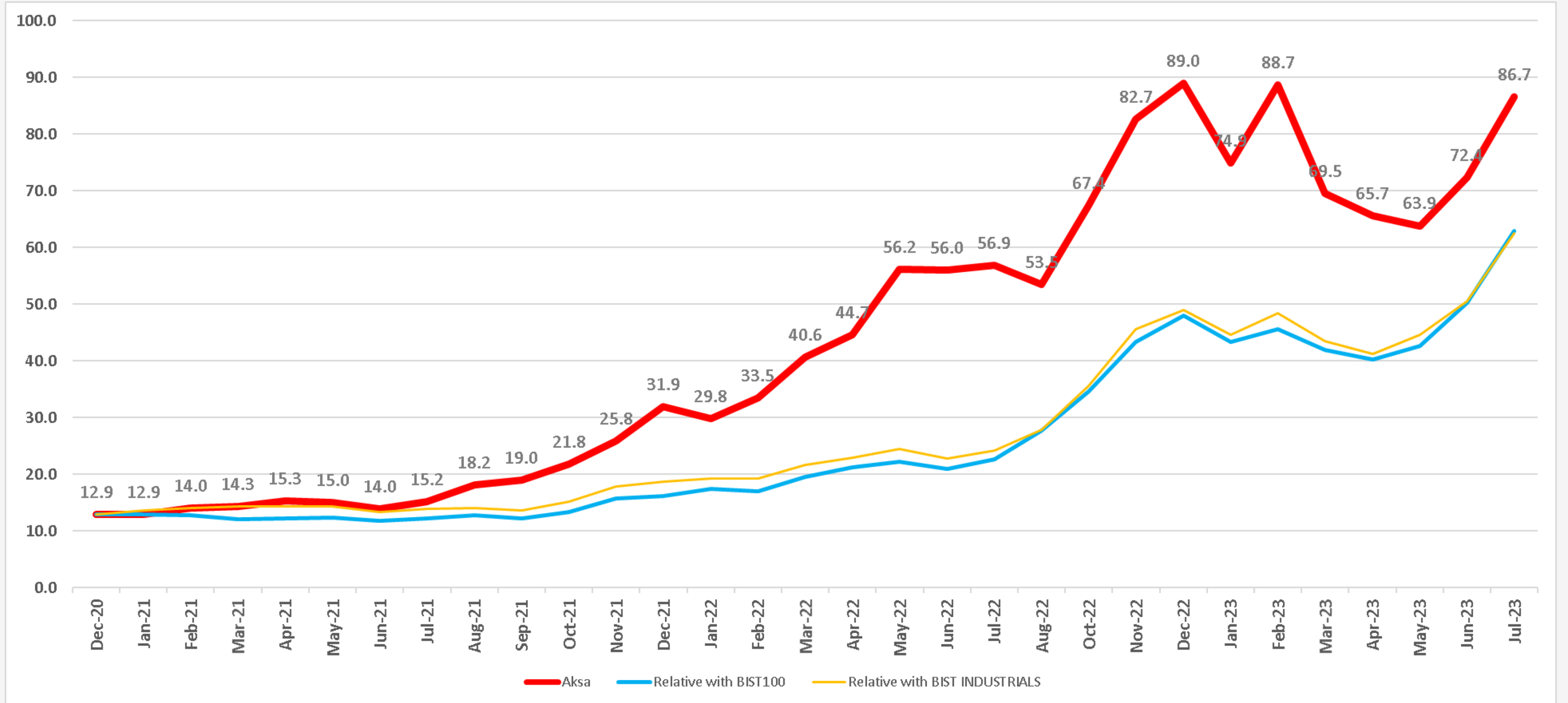
KISACA AKSA

| | |
|-----------------|--|
| Şirket Adı | Aksa Akrilik Kimya Sanayii A.Ş. |
| Kuruluş Yılı | 1968 |
| Ödenmiş Sermaye | 323.750.000 TL |
| Borsa | Borsa İstanbul (BİST) (1986>) |
| Kısa Adı | AKSA |
| Adres | Merkez Mahallesi Ali Raif Dinçkök Caddesi No:2 Çiftlikköy - Yalova, Türkiye |
| İnternet Adresi | www.aksa.com |
| E-posta | ir@aksa.com |
| Tel. / Fax | 0 226 353 25 45 / 0 226 353 33 07 |

Ortaklık Yapısı



HİSSE BİLGİLERİ



AKKÖK HOLDİNG



KİMYA



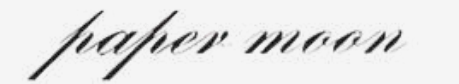
GAYRİMENKUL



ENERJİ



HİZMETLER



AKKÖK HOLDİNG

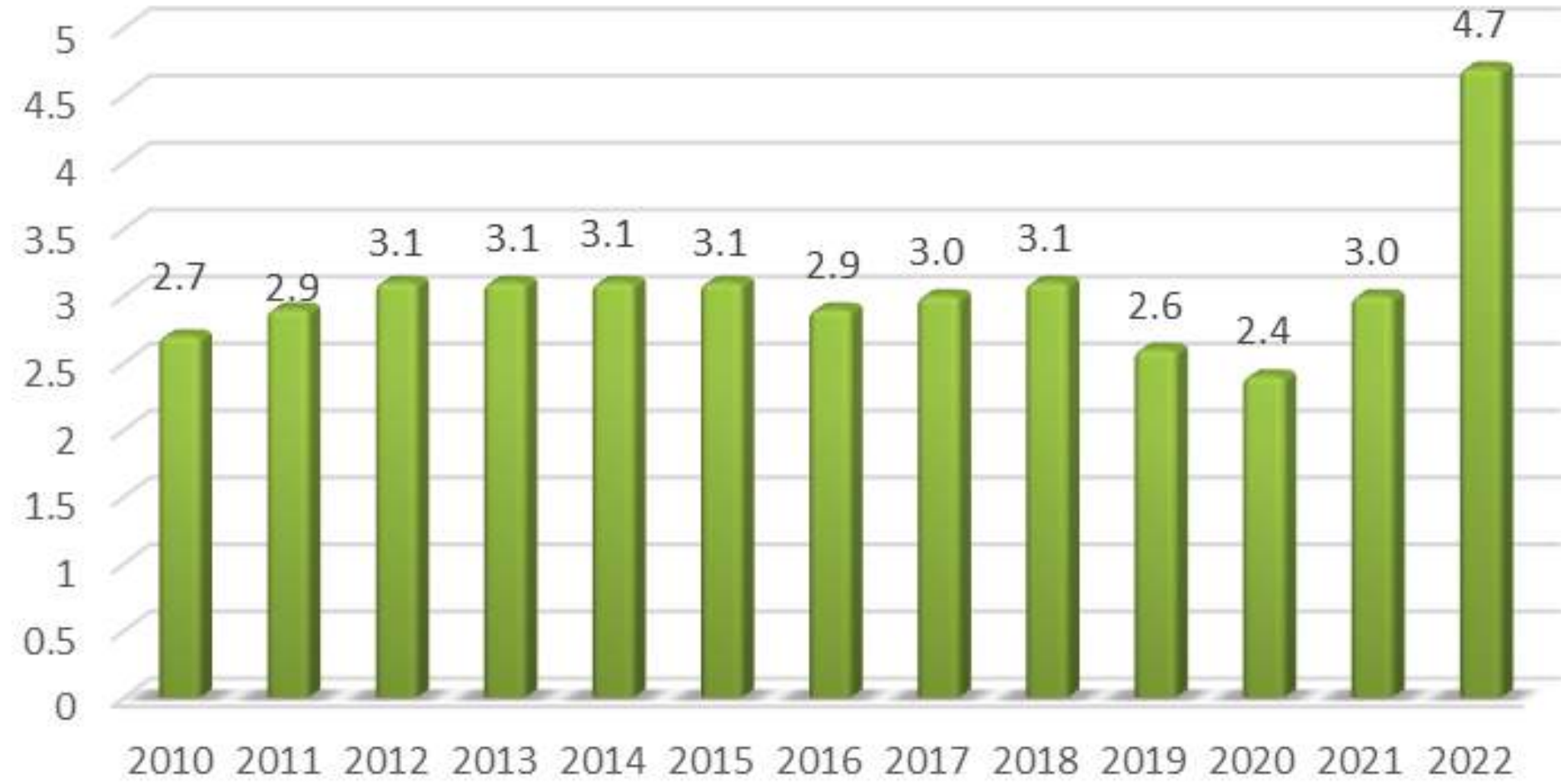
Genel Bilgiler

5.000+ Çalışan

23 Şirket

4 Kote Şirket

Net Satışlar (Milyar USD)



KURUMSAL YÖNETİM



Aksa, Kurumsal Yönetim Endeksinde 2022 yılını 2. sırada tamamlamıştır.

2014-2022 yılları arasında;
Üç kez 1.lik
Beş kez 2.lik
Bir kez 3.lük



İSO 500'de 42. sırada yer almaktadır.

2020 : 50. sıra



Tekstil ve Hammaddeleri ihracatı 1. sıra

Kilometre Taşları

1960

-

1970'ler

- Şirket kuruluşu
- Yalova'da 5.000 ton/yıl kapasiteli fabrika kurulması
- İlk ihracat
- Üretim kapasitesinin 35.000 ton/yıla çıkarılması

- Türkiye'de ilk kez online üretim proses kontrolü
- Üretim kapasitesinin 116.000 ton/yıla çıkarılması
- Jel boyama teknolojisi ile renkli elyaf üretimi
- Türkiye'de ilk CCE Buhar üretimi

1980s

-

1990s

2000s

- Karbon elyaf üretimi
- Kapasitenin 352.000 ton/yıla çıkarılması
- DowChemical ile ortaklık
- Ekonomi Bakanlığı tarafından Turquality kapsamına alınma
- Kurumsal Yönetim Derecelendirme Notu En Yüksek Şirket sıralamasında 5 yıl üstüste ilk 3'te yer alındı
- İlk Kredi Derecelendirme Notu
- Arge Merkezinin Kuruluşu

İÇERİK

1
2
3
4

Kısaca Aksa

Faaliyet Bilgileri

2023 Yılı Gelişmeler

Finansal Bilgiler



STRATEJİK İŞ BİRİMLERİ



Akrilik Elyafar

- Dünya'nın en büyük elyaf üreticisi
- ~1 Milyar USD yıllık toplam ciro
- 50'den fazla ülkeye ihracat



Teknik Elyafar

- Katma değeri yüksek endüstriyel kullanım alanları
- Global pazar liderliği



Enerji

- 145 MW elektrik enerjisi
- ~80 mio USD yıllık ciro

AKRİLİK ELYAFLAR



Akrilik Elyaf (Sentetik Elyaf)

Akrilik elyaf, yapay elyaflar arasında görünüm ve dokunum olarak yüne en çok benzeyen elyaftır.



Yün (Doğal Elyaf)



Kolayca
yıkınabilme
ve şeklini
koruma



Güveye, yağa ve
kimyasallara
dayanıklılık



Mükemmel
haslıkta parlak
renklere
boyanabilme



Güneş ışığına
karşı yüksek
haslık



Görünüm ve
dokunum olarak yüne
benzeyen doğallık ve
sıcaklık

AKRİLİK ELYAFLAR

Giyim
Oyuncak/Peluş
Halı El
Örgü Ev
Tekstili



Giyim
Oyuncak/Peluş
Halı El
Örgü Ev
Tekstili
Denim



Halı
Ev Tekstili
Dış Mekan



Dış Mekan



Filtrasyon
Beton Katkı Malzemesi
Otomotiv



armora

Koruyucu Kıyafet



Giyim
El Örgü

pillout

Giyim
El Örgü

innofleece

Giyim
El Örgü
Ev Tekstili
Halı

everfresh

acryluna


Shine-in

Giyim
El Örgü

TEKNİK ELYAFLAR



- ENDÜSTRİYEL KULLANIM ALANLARI (Toz filtresi, dolgu malzemesi, araba aküleri)
 - DIŞ MEKAN KULLANIMI (Araba tavanları, tekne örtüleri, branda, dış mekan mobilyaları)
-



DOWAKSA

Karbon Elyaf

Dünyanın ve ülkemizin karşı karşıya olduğu en önemli sorunlara yönelik katma değerli, stratejik bir ürün:

- ✓ Rüzgâr türbinlerinin enerji üretiminin artırılması
- ✓ Otomobillerdeki yakıt tüketiminin azaltılması
- ✓ Altyapı ve yapıların güçlendirilerek depreme karşı korunması, ömürlerinin uzatılması

ÇELİKTEN
5 KAT
HAFİF

ÇELİKTEN
4 KAT
DAYANIKLI

ELEKTRİK
İLETKEN
ISI
YALITKAN

ÇEVRE
YÖNETMELİKLERİNE
UYGUN



KARBON ELYAF - KULLANIM ALANLARI

1

Rüzgar Türbini ve
Enerji Dağıtımı



3

Savunma Sanayi



Havacılık

2

İnşaat

4



**Akrilik Elyafta
Dünya Pazar Payımız
%25**

**Teknik Elyaf
(Dış Mekan Akrilik Elyafı)
Dünya Pazar Payımız
➤%50**

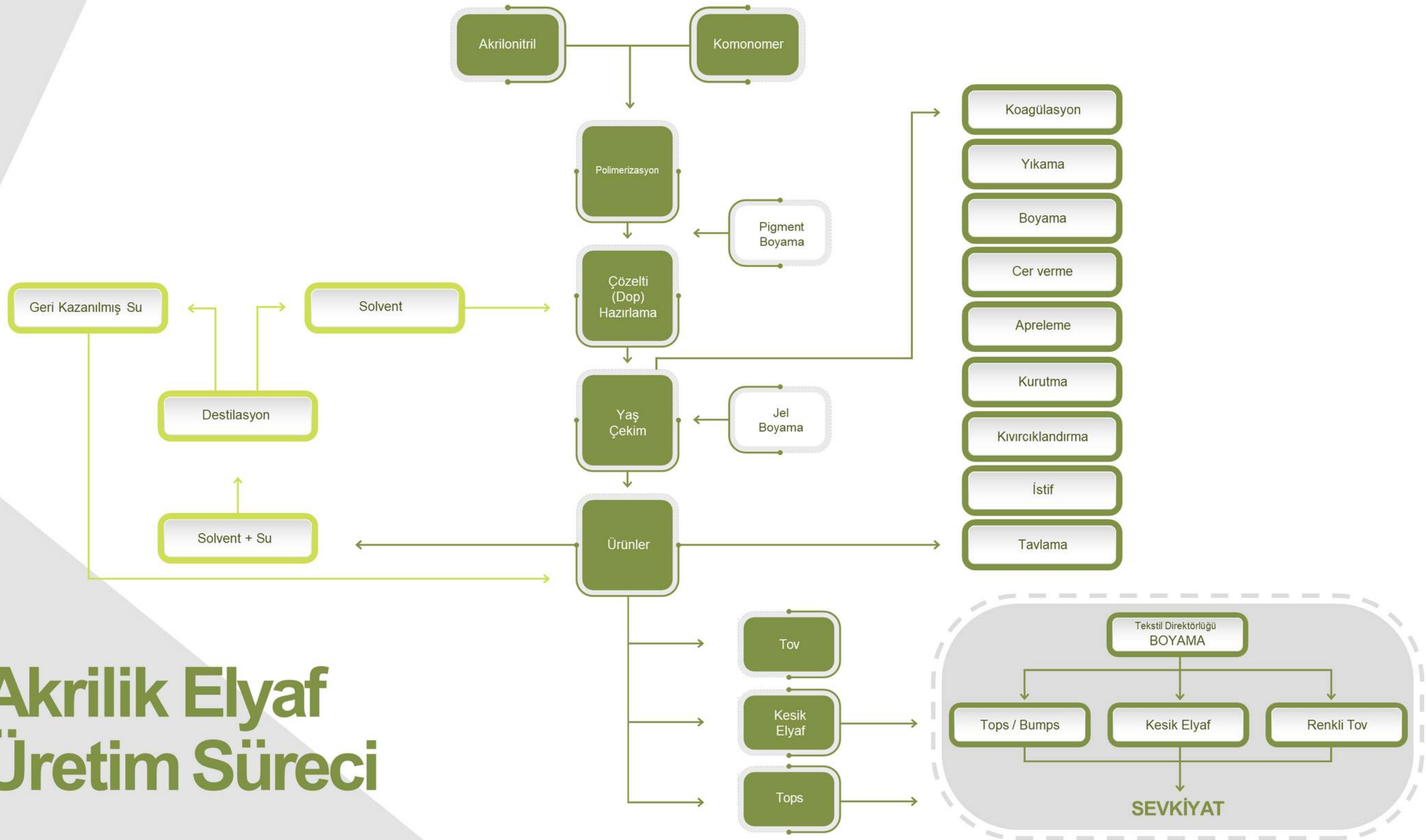
**Türkiye Pazar Payı
%80**

KKO %90

Son 5 yıl ortalaması %86

Pazar Payı

Akrilik Elyaf Üretim Süreci



İÇERİK

1
2
3
4

Kısaca Aksa

Faaliyet Bilgileri

2023 Yılı Gelişmeler

Finansal Bilgiler



2023 YILI GELİŞMELER

01

Temettü Ödemesi

Şirket 4 Nisan 2023 tarihli 2022 yılına ait olağan genel kurulunda, 2022 yılına ait dağıtılabilir kardan Türk Ticaret Kanunu ve Şirket Esas Sözleşmesi gereği; 76.405 Bin TL tutarında Genel Kanuni Yedek akçe ayrılmasına ve Şirket ortaklarına 780.238 Bin TL brüt kar payının ödenmesine karar vermiştir. Kar payı ödemeleri Nisan ayı içerisinde tamamlanmıştır

02

Bağlı Ortaklık Satışı

Şirket'in %99,84 oranında sermaye payına sahip olduğu bağlı ortaklığı Aksa Egypt Acrylic Fiber Industry SAE ("Aksa Egypt")'nin tüm hisseleri 16 Mart 2023 tarihinde 49.917.450 Mısır Lirası (30.679 Bin TL) karşılığında satılmıştır.

03

Yatırımların Devreye Alınması

28 Mart 2023 tarihi itibarıyla Akrilik elyafa yeni kullanım alanları bulma çalışmaları kapsamında ilk fazı 2021 yılsonunda devreye alınan air jet iplik eğirme teknolojisiyle kısa elyaftan iplik üretim tesisinin ("Aksafil") ikinci faz yatırım çalışmaları tamamlanmıştır, devreye alma çalışmaları kademeli olarak devam etmektedir. Akrilik elyaf üretim kapasitesini arttırmaya yönelik olarak iki (2) yeni üretim hattının yatırım ve devreye alma çalışmaları ise tamamlanmıştır. Üretimi planlanan ürün gamına göre düzenlenen yeni kapasite raporlarına göre Şirketimizin güncel kurulu kapasitesi akrilik elyaf için 355 bin ton/yıl, Aksafil tesisi için 6.6 bin ton/yıl olarak belirlenmiştir.

2023 YILI GELİŞMELER (Devamı)

04

Müşterek Yönetime Tabi Ortaklık - Yatırımının Devreye Alınması

24 Nisan 2023 tarihi itibarıyla Şirketimizin müşterek yönetime tabi ortaklığı DowAksa İleri Kompozit Malzemeler Sanayi Limited Şirketi'nin mevcut kapasitesinin 6 bin/ton yıl'dan 9 bin ton/yıl'a çıkarılması çalışmaları tamamlanarak yeni hat devreye alınmıştır.

05

Teknik İplik Tesisi Teşvik Belgesi

28 Nisan 2022 tarihinde yaptığımız açıklama ile duyurduğumuz Teknik İplik yatırımının bir kısmını barındıracak şekilde alınan yeni yatırım statüsündeki yatırım teşvik belgesi resmi gazetede yayımlanmıştır. Söz konusu belge kapsamında 311 Milyon TL yatırım tutarı için, vergi indirimi %60, yatırıma katkı oranı %25, gümrük vergisi muafiyeti, KDV istisnası ve sigorta primi işveren hissesi desteği belirlenmiştir.

06

Mithra Yatırımı

26 Temmuz 2023 tarihinde yapılan açıklama ile yapılan yeni ürün geliştirme stratejimiz kapsamında Ar-Ge çalışmalarımızın bir ürünü olan "Ultra yüksek molekül ağırlıklı polietilen" ürününe ilişkin yatırım kararı kapsamında; 350 ton/yıl kapasite ile başlayarak kademeli olarak 500 ton/yıl kapasite olacak şekilde Mithra markası altında üretim yapmak üzere yeni bir tesis yatırımına başlanılmasına ve fizibilite çalışmalarına göre 2025 yılından itibaren devreye alınmak üzere 20 milyon ABD Doları mertebesinde olan yatırım bütçesinin kabul edilmesine karar verilmiştir.

İÇERİK

1
2
3
4

Kısaca Aksa

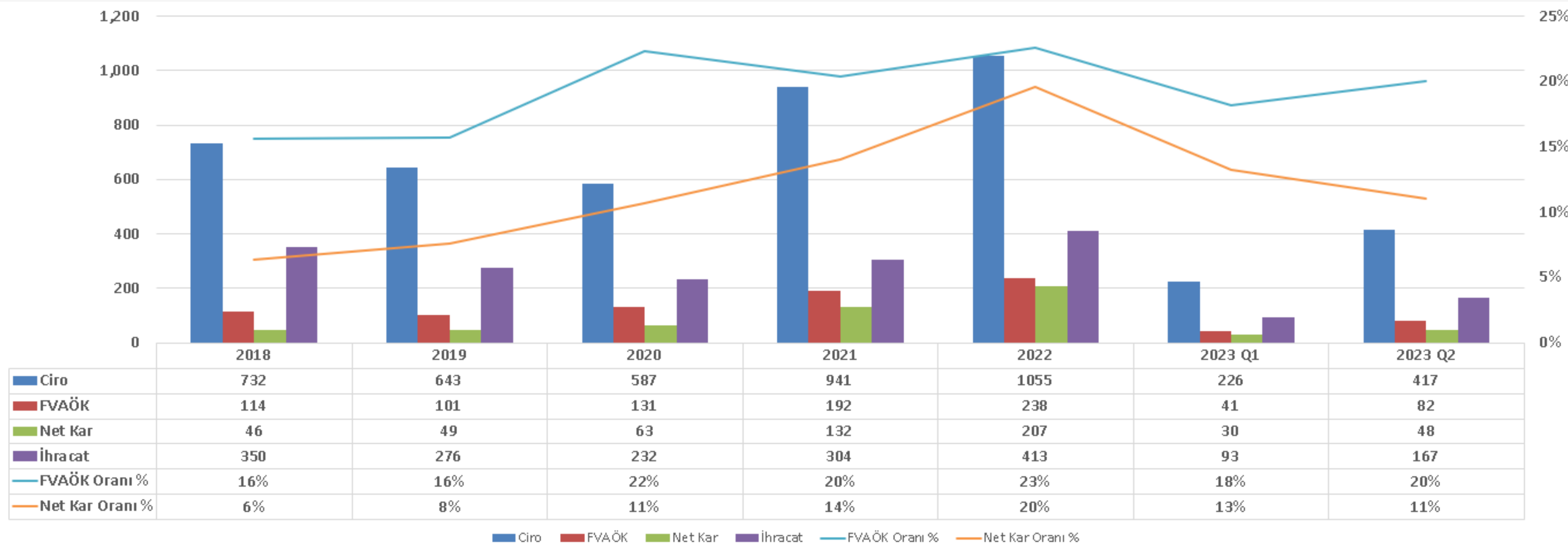
Faaliyet Bilgileri

2023 Yılı Gelişmeler

Finansal Bilgiler

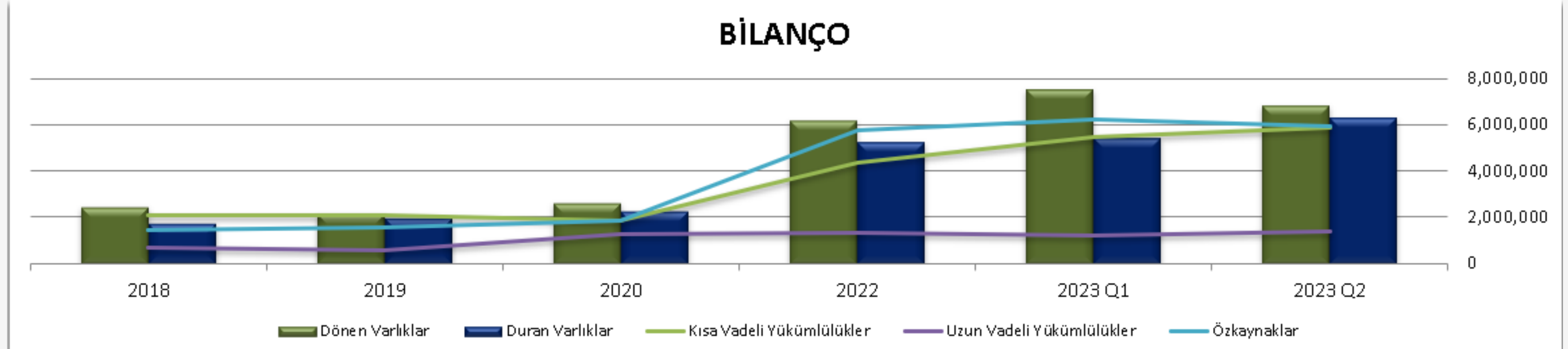


GELİR TABLOSU (USD)



BİLANÇO

| KONSOLİDE BİLANÇO (Bin TL) | 2018 | 2019 | 2020 | 2021 | 2022 | 2023 Q1 | 2023 Q2 |
|----------------------------|-----------|-----------|-----------|-----------|------------|------------|------------|
| Dönen Varlıklar | 2,448,122 | 2,179,759 | 2,653,990 | 6,028,316 | 6,171,072 | 7,517,227 | 6,853,690 |
| Duran Varlıklar | 1,740,505 | 2,008,162 | 2,272,022 | 3,414,734 | 5,246,062 | 5,409,935 | 6,335,472 |
| Toplam | 4,188,627 | 4,187,921 | 4,926,012 | 9,443,050 | 11,417,134 | 12,927,162 | 13,189,162 |
| Kısa Vadeli Yükümlülükler | 2,057,250 | 2,071,596 | 1,818,201 | 5,908,199 | 4,344,741 | 5,466,339 | 5,897,698 |
| Uzun Vadeli Yükümlülükler | 683,895 | 581,105 | 1,241,651 | 700,572 | 1,332,055 | 1,221,411 | 1,396,426 |
| Özkaynaklar | 1,447,482 | 1,535,220 | 1,866,160 | 2,834,279 | 5,740,338 | 6,239,412 | 5,922,038 |
| Toplam | 4,188,627 | 4,187,921 | 4,926,012 | 9,443,050 | 11,417,134 | 12,927,162 | 13,216,162 |



2023 YILI BEKLENTİLERİ

| | |
|---|---|
| Kapasite Kullanım Oranı | %90 (+/- 5 bps) |
| Yatırım Harcamaları | 75 milyon ABD Doları (+/- 10 milyon.\$) |
| Ciro (Ana hammadde fiyatlarına göre değişkenlik gösterebilir) | 900 Milyon \$ |
| FVAÖK Marjı | %18-23 |

Eldeki mevcut verilere dayalı olarak yönetimin beklentilerini yansıtmaktadır. Şirket'in gerçek performansını önemli ölçüde etkileyebilecek makroekonomik, finansal, küresel salgın, jeopolitik ve politik riskler ve bunlarla sınırlı olmamak kaydıyla gelecekteki olaylar ve belirsizliklere bağlı olarak sonuçlar farklılık gösterebilir.

Yasal Uyarı

Bu sunuř, řirket hakkında bilgi ve finansal tabloların analizinin yanı sıra, řirket Yönetimi'nin gelecekte olmasını öngördüğü olaylar doğrultusunda, ileriye yönelik beklentilerini içeren görüşlerini de yansıtmaktadır. Verilen bilgilerin ve analizlerin doğruluęu ve beklentilerin gerçeęe uygun olduğuna inanılmasına rağmen, öngörülerin altında yatan faktörlerin deęişmesine baęlı olarak, geleceęe yönelik sonuçlar burada verilen öngörülerden sapma gösterebilir. Aksa, Aksa Yönetimi veya çalışanları veya dięer ilgili şahıslar, bu sunuřtaki bilgilerin kullanımı nedeniyle doğabilecek zararlardan sorumlu tutulamazlar .